

ランドセルに関するアンケート（児童用）の結果について

アンケート概要

実施日：令和4年2月14日～令和4年2月25日

対象者：小学1年生～小学6年生

（小学1・2年生用、小学3年生～6年生用に分けて作成）

回答方法：Googleフォームでの入力

アンケート項目：

- ①何年生か
- ②市のランドセルを現在使用しているか。
- ③（使用していない場合）いつから使用していないか。
- ④（使用していない場合）現在使用しているカバンの種類【※小学3年生～6年生のみ】
- ⑤市のランドセルの良いところは何か。
- ⑥市のランドセルの良くないところは何か。
- ⑦何色のランドセルが好きか。

回答数

3,466件（回答率82.8%）※令和4年2月1日現在児童数

アンケート結果

①摂津市のランドセルを現在使用しているか。

小学生全体の約4割が摂津市のランドセルを使用していることがわかった。学年別にみると小学1年生では全体の83%が摂津市のランドセルを「使用している」と回答した。一方で、小学3年生以降は摂津市のランドセルを「使用していない」割合が「使用している」割合を上回っている。

	はい	いいえ
1年生	83.0%	17.0%
2年生	58.1%	41.9%
3年生	36.7%	63.3%
4年生	25.4%	74.6%
5年生	20.2%	79.8%
6年生	15.4%	84.6%
合計	40.10%	59.90%

② (使用していない場合) いつから摂津市のランドセルを使用していないか。

摂津市のランドセルを使わなくなった(他の通学カバンに変更する)時期が「小学2年生～」 「小学3年生～」 と回答する割合がそれぞれ全体の約3割を占めている。

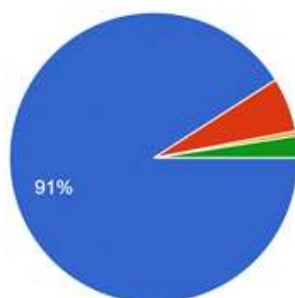
1年生～	2年生～	3年生～	4年生～	5年生～	6年生～
16.4%	30.2%	30.6%	18.0%	4.1%	0.8%

③ (使用していない場合) どのようなカバンで通学しているか。【小学3～6年生のみ】

全体の約9割が「リュックサック」で通学していると回答した。

しつもん5. いま、どのようなかばんで通学(つうがく)していますか。

1,719件の回答



- リュックサック
- ランドセル【せつつ市(し)のランドセルいがい】
- ショルダーバッグ【かたかけかばん】
- リュックサック、ランドセル、ショルダーバッグいごいのかばん

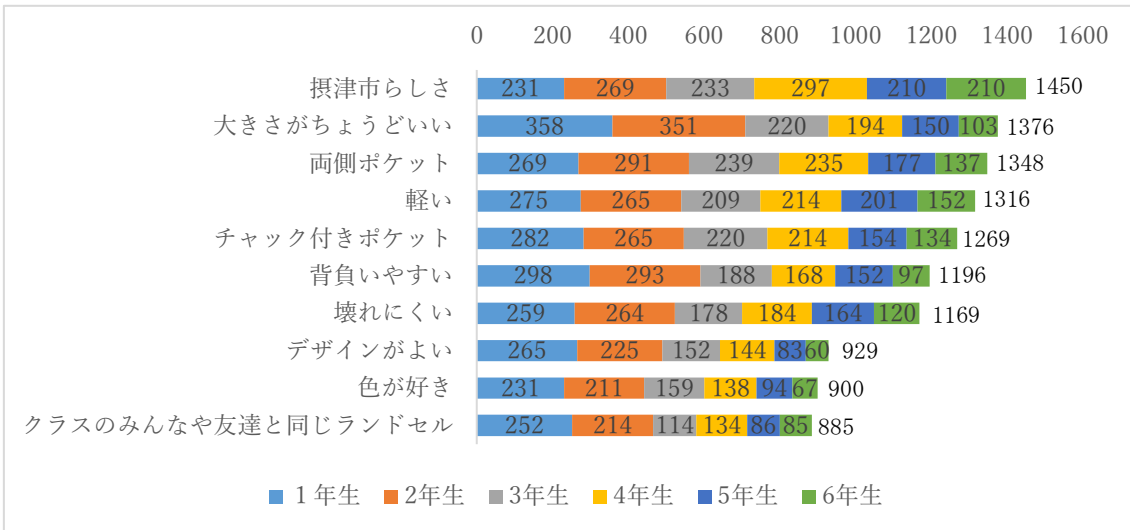
④ ランドセルの良い点・良くない点

摂津市のランドセルの良い点として「摂津市らしさがある」(1,450件)、「大きさがちょうどよい」(1,376件)、「両側にポケットがある」(1,348件)、「軽い」(1,316件)、「チャック付きポケットがある」(1,269件)が上位5項目となった。

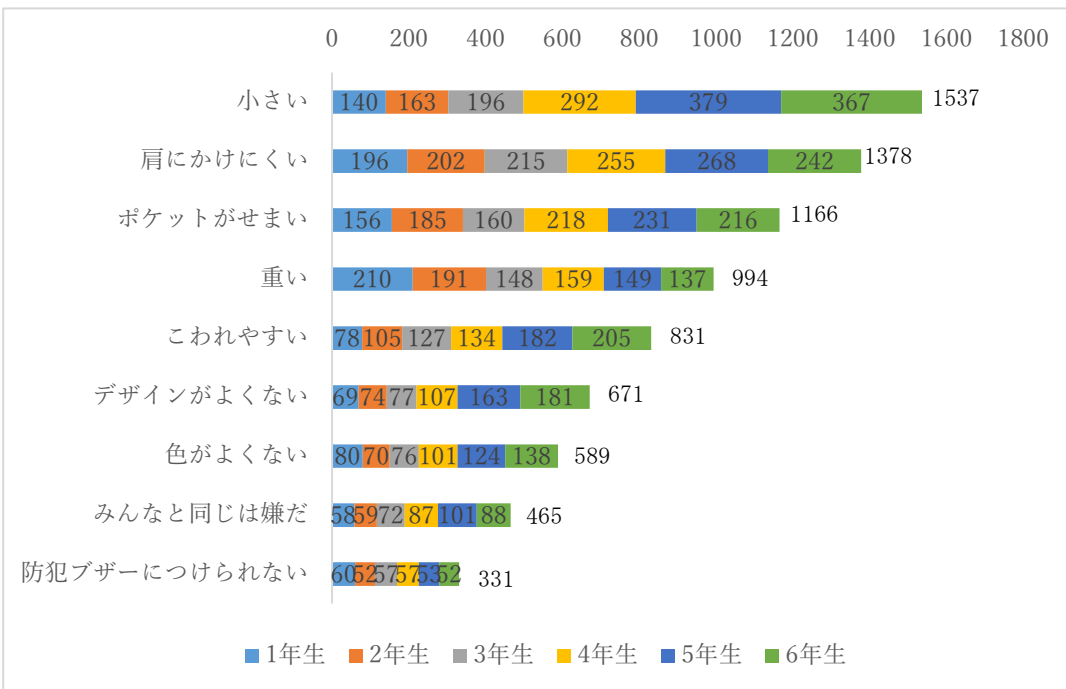
一方で、摂津市のランドセルの良くない点として、「小さい」(1,537件)、「肩にかけにくい」(1,378件)、「ポケットがせまい」(1,166件)、「重い」(994件)、「壊れやすい」(831件)が上位5項目となった。

なお、「大きさがちょうどよい」と回答する割合は小学1・2年生で多くなり、「小さい」と回答する割合は小学5・6年生に多くなる傾向にある。また、「重い」と回答する割合は、小学1・2年生で多い傾向にある。(「軽い」と回答する割合は、学年ごとの大きな違いは見られなかった。)

ランドセルの良い点



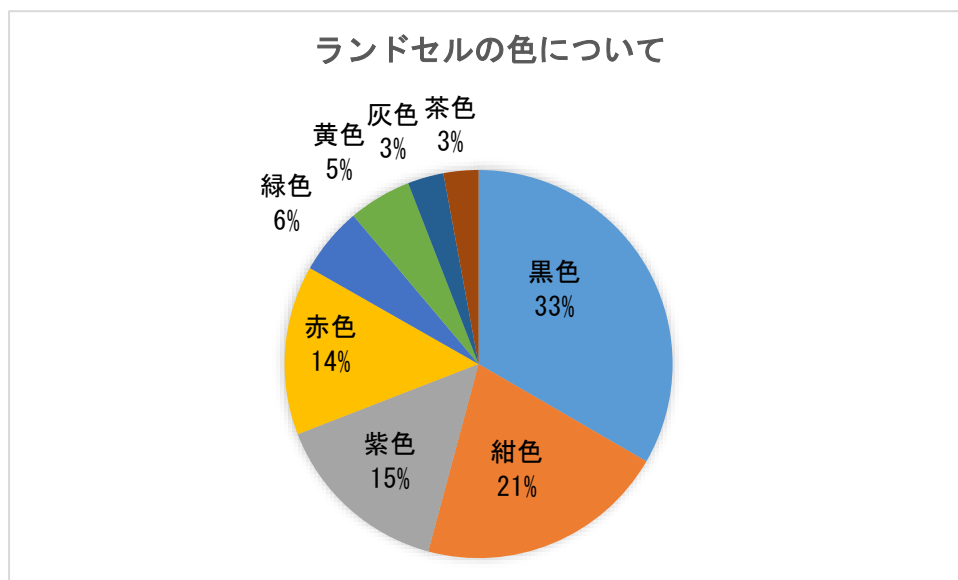
ランドセルの良くない点



その他少数意見として、良い点では、「摂津市の市章が光る」「物が入れやすい」、良くない点として「肩が痛い」「開けにくい（閉めにくい）」という意見が複数あった。

⑤ ランドセルの色について

好きなランドセルの色について「黒色」(999件、33%)、「紺色(青色含む)」(623件、21%)、「紫色」(15%、447件)、「赤色」(14%、423件)が上位4色となった。



学年別で見ると、高学年になるにつれて「黒色」と回答する割合が多い。一方で、低学年のうち小学1年生では、「紫色」「黒色」「紺色」の順に、小学2年生では、「紺色」「黒色」「紫色」(黒色と紫色は同率)の順に割合が多くなっている。「紫色」については、高学年になるほど回答割合が少なくなっている。

	紺色	赤色	黒色	黄色	茶色	緑色	紫色	灰色
1年生	17.3%	20.5%	19.5%	8.8%	1.5%	7.9%	23.5%	1.1%
2年生	23.0%	14.5%	22.3%	6.7%	1.8%	7.1%	22.3%	2.2%
3年生	23.8%	14.0%	33.3%	5.5%	2.1%	4.5%	14.0%	2.9%
4年生	22.4%	11.3%	36.1%	4.4%	3.1%	4.6%	14.3%	3.7%
5年生	20.5%	14.1%	42.4%	3.2%	4.0%	5.8%	6.2%	3.8%
6年生	18.0%	9.8%	50.1%	2.2%	5.1%	3.1%	7.1%	4.7%