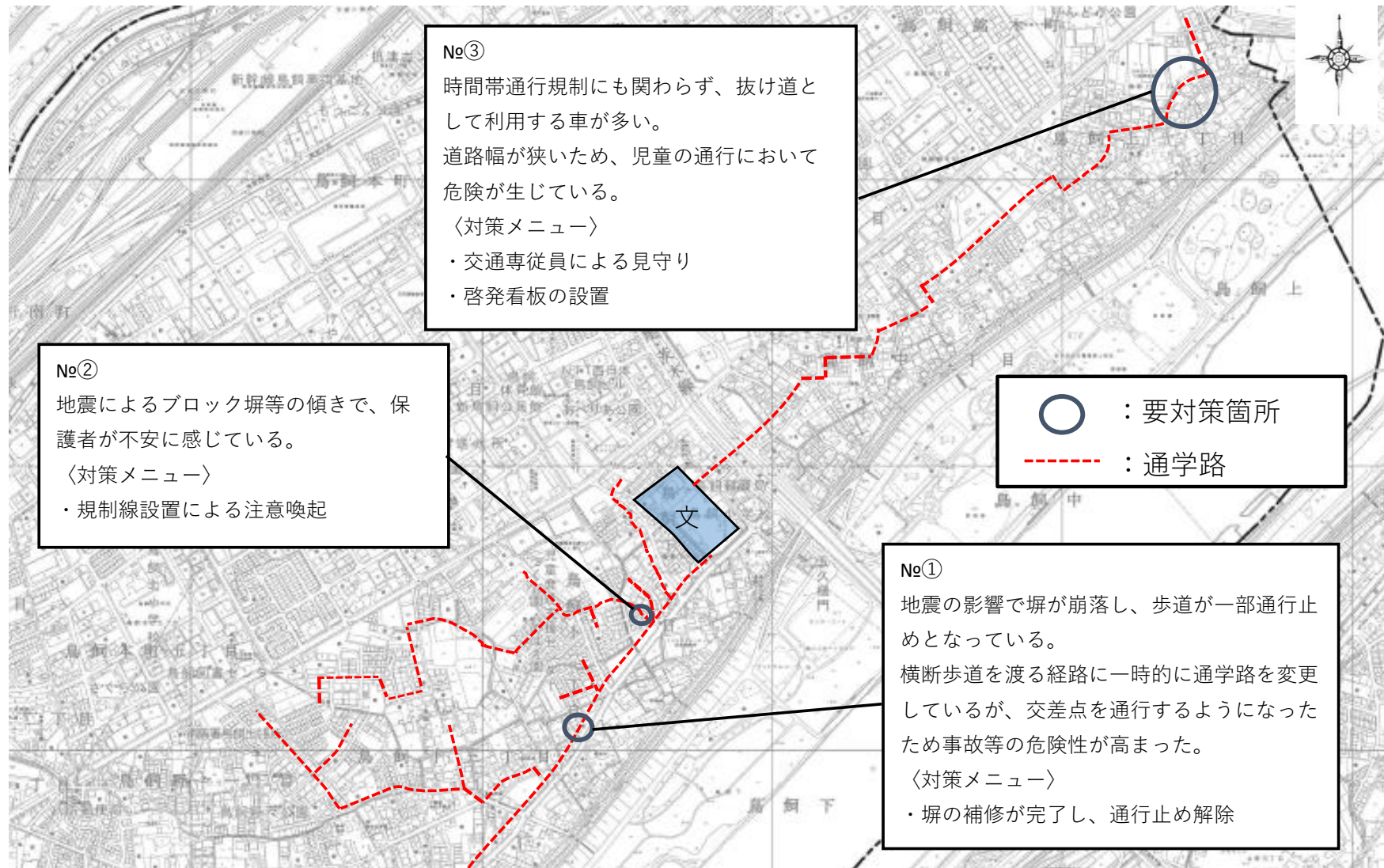
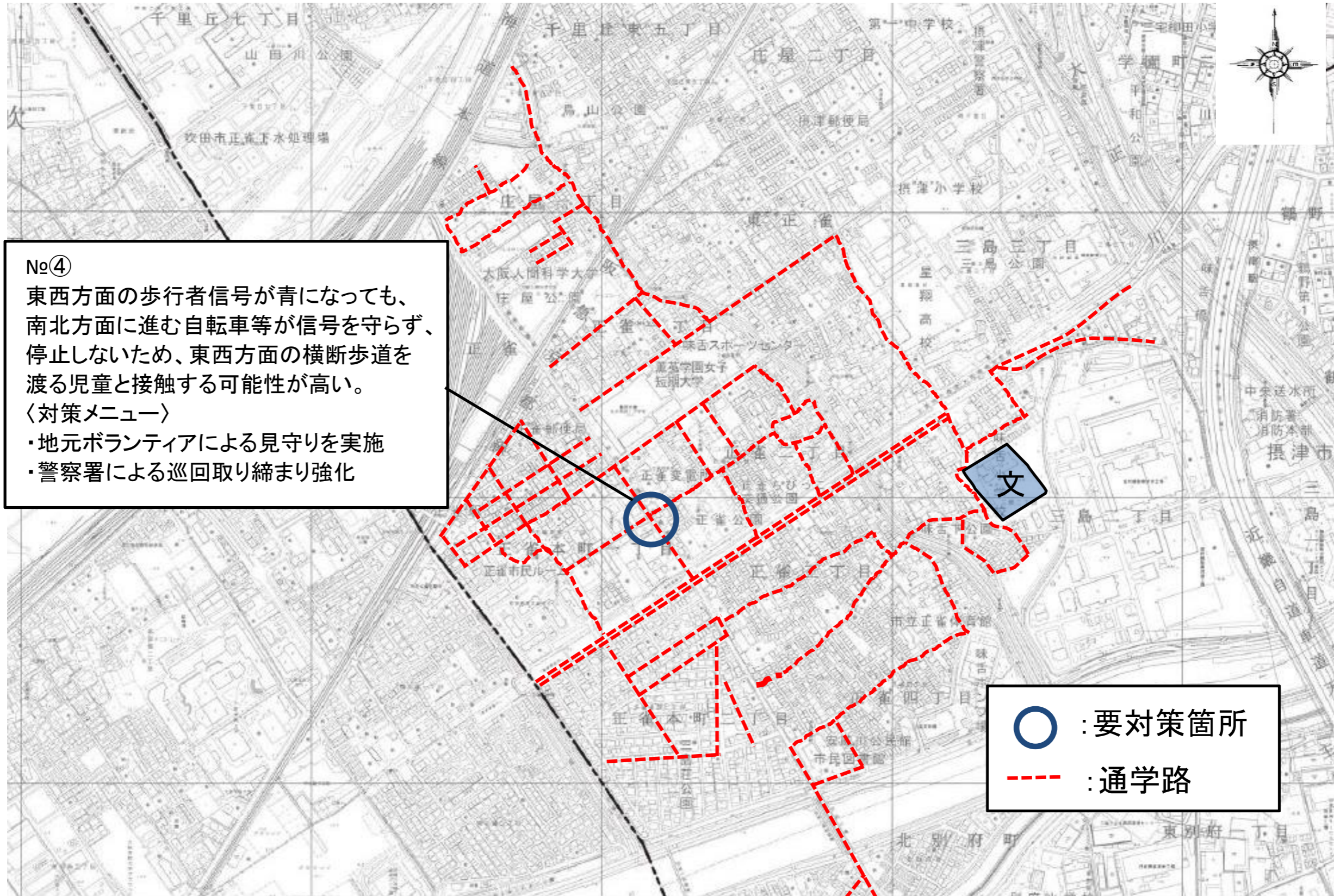


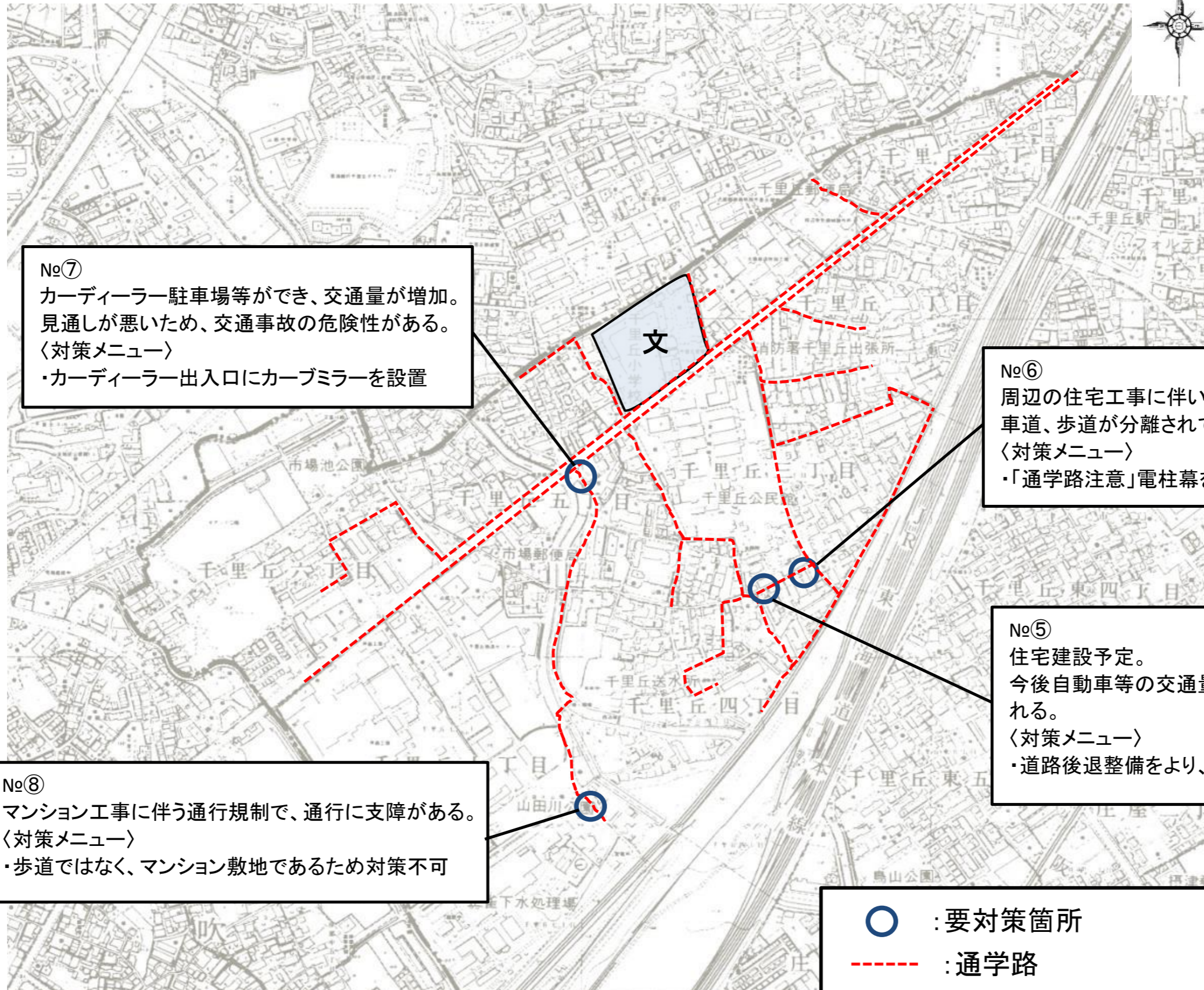
# 通学路要望箇所図（鳥飼小学校）



# 通学路要望箇所図(味舌小学校)



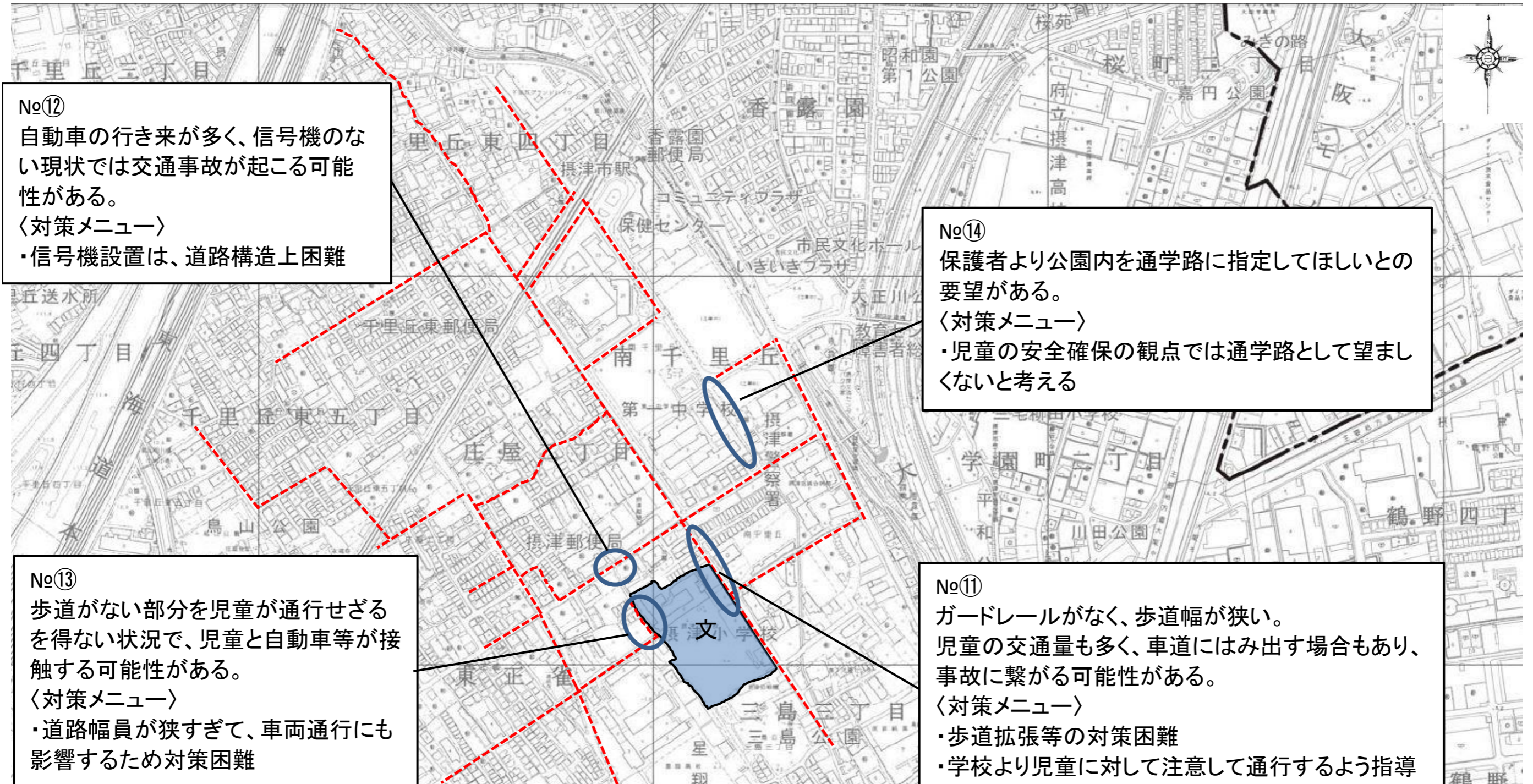
# 通学路要望箇所図(千里丘小学校)



# 通学路要望箇所図(味生小学校)



# 通学路要望箇所図(摂津小学校)



No⑫  
 自動車の行き来が多く、信号機のない現状では交通事故が起こる可能性がある。  
 〈対策メニュー〉  
 ・信号機設置は、道路構造上困難

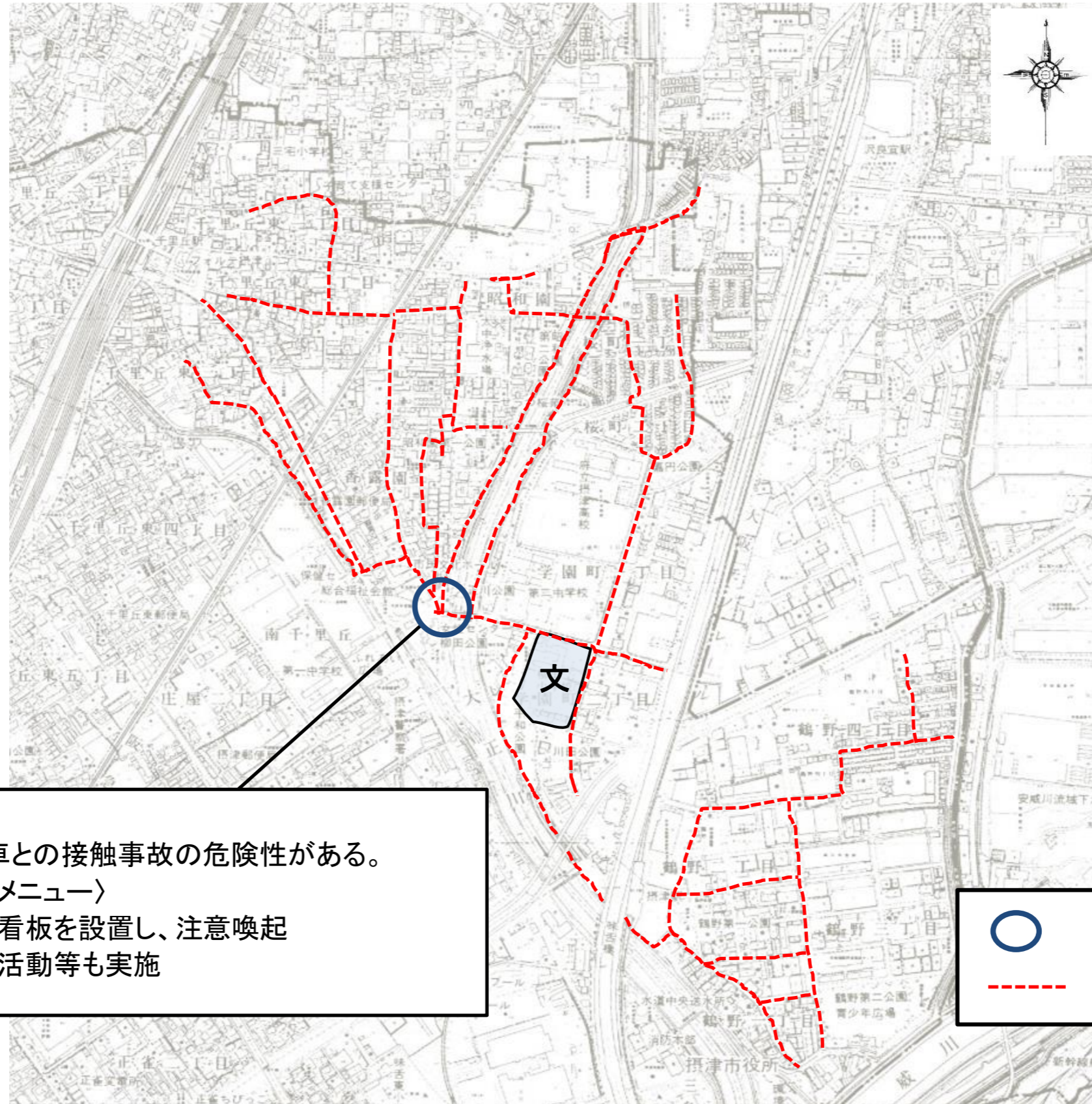
No⑭  
 保護者より公園内を通学路に指定してほしいとの要望がある。  
 〈対策メニュー〉  
 ・児童の安全確保の観点では通学路として望ましくないと考える

No⑬  
 歩道がない部分を児童が通行せざるを得ない状況で、児童と自動車等が接触する可能性がある。  
 〈対策メニュー〉  
 ・道路幅員が狭すぎて、車両通行にも影響するため対策困難

No⑪  
 ガードレールがなく、歩道幅が狭い。児童の交通量も多く、車道にはみ出す場合もあり、事故に繋がる可能性がある。  
 〈対策メニュー〉  
 ・歩道拡張等の対策困難  
 ・学校より児童に対して注意して通行するよう指導

○ : 要対策箇所  
 - - - : 通学路

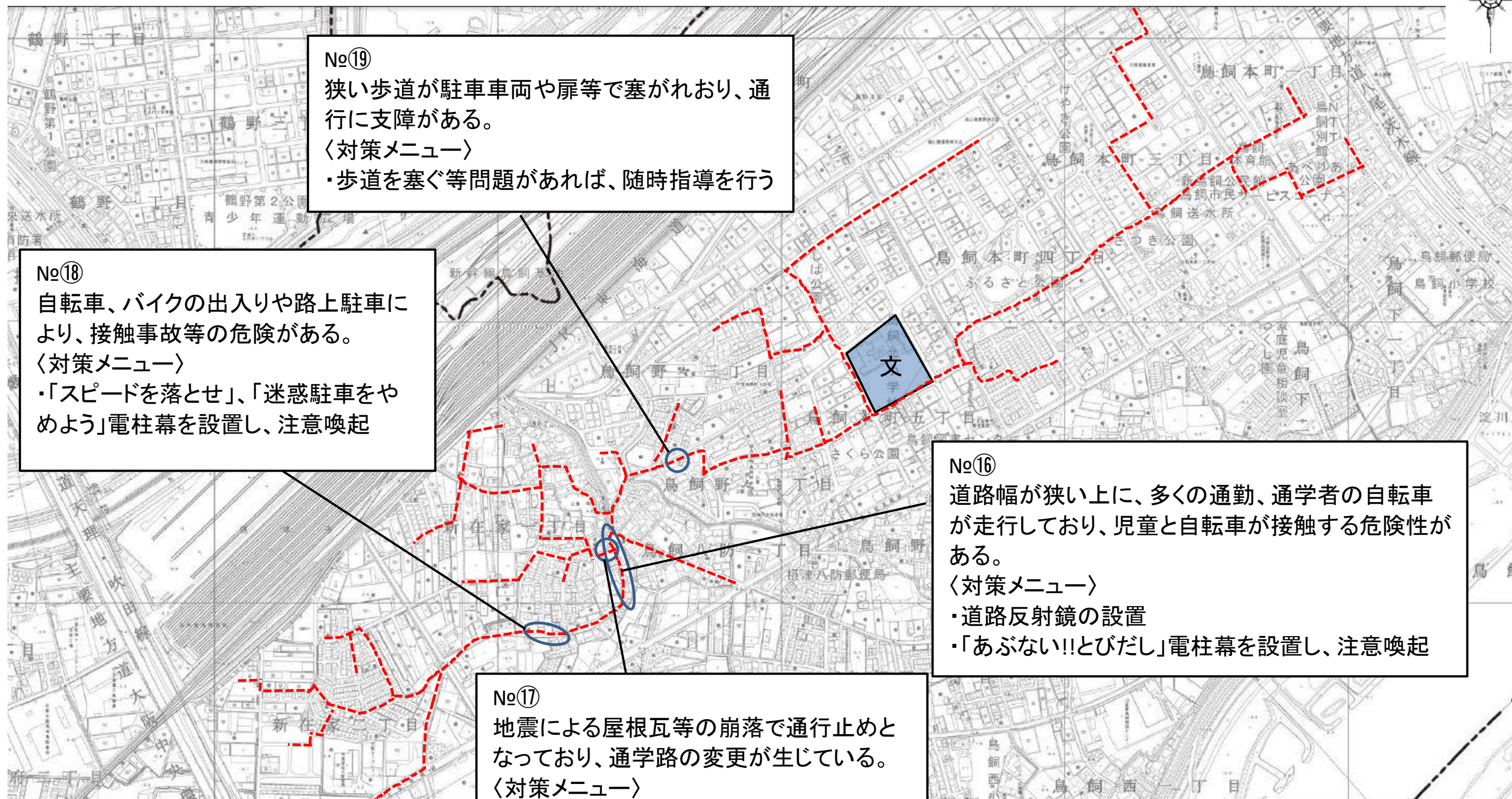

# 通学路要望箇所図(三宅柳田小学校)



No⑮  
自転車との接触事故の危険性がある。  
〈対策メニュー〉  
・啓発看板を設置し、注意喚起  
・啓発活動等も実施

○ : 要対策箇所  
- - - : 通学路

# 通学路要望箇所図(鳥飼北小学校)



No⑱  
狭い歩道が駐車車両や扉等で塞がれおり、通行に支障がある。  
〈対策メニュー〉  
・歩道を塞ぐ等問題があれば、随時指導を行う

No⑱  
自転車、バイクの出入りや路上駐車により、接触事故等の危険がある。  
〈対策メニュー〉  
・「スピードを落とせ」、「迷惑駐車をやめよう」電柱幕を設置し、注意喚起

No⑯  
道路幅が狭い上に、多くの通勤、通学者の自転車が走行しており、児童と自転車が接触する危険性がある。  
〈対策メニュー〉  
・道路反射鏡の設置  
・「あぶない!!とびだし」電柱幕を設置し、注意喚起

No⑰  
地震による屋根瓦等の崩落で通行止めとなっており、通学路の変更が生じている。  
〈対策メニュー〉  
・補修等が完了し、通行止め解除

○ : 要対策箇所  
--- : 通学路

# 通学路要望箇所図(鳥飼東小学校)

