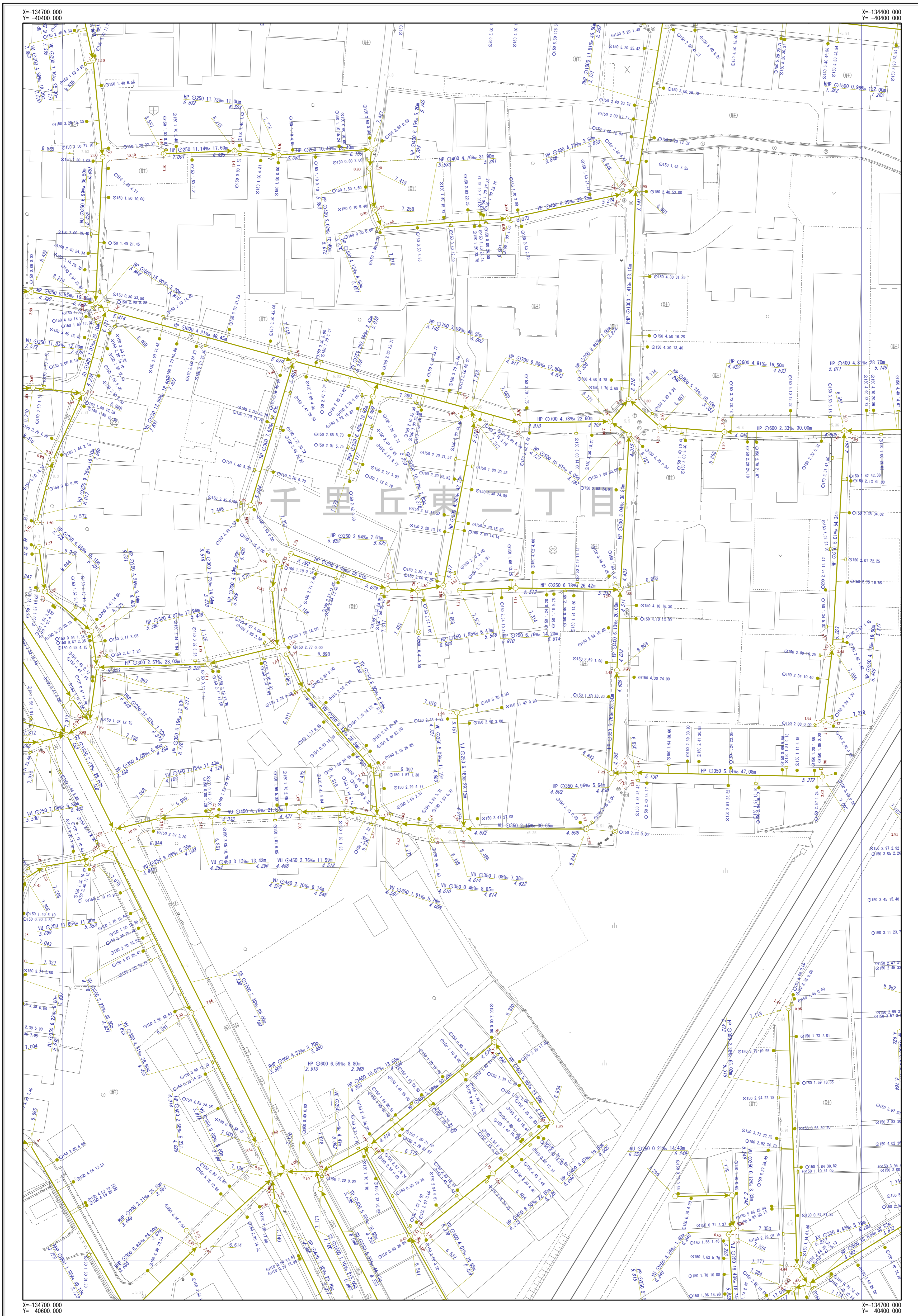



# 摂津市公共下水道台帳図 (合流)

図面番号 D-09



C-08	C-09	C-10
D-08	D-09	D-10
E-08	E-09	E-10




凡	例
記号	名称
	幹線管渠
	枝線管渠
	汚水
	雨水
	合流
	副管
人孔	
	小口径人孔
	Y号人孔
	0~4号人孔
	5~6号人孔
	8号人孔
	9号人孔
	特1号人孔
	特2~4号人孔
	構内人孔
	矩形渠用人孔
	扇形人孔
	特殊人孔
	合流会所
	雨水吐き室
	伏樋人孔
	樹人孔350
	樹人孔450
	樹漏樹
	A~K号人孔
	ポンプ場
	吐付け
	キャップ止め
	ダミー人孔
	その他・不明
ます	
	公共汚水樹
	公共雨水樹
	道路雨水樹
	キャップ止
	ポンプ樹
	その他・不明
人孔属性	
	地盤高 5.320
管渠属性	
	管材質 管断面 管径 勾配 区間距離 VU O200 3.98% 25.40m 上流管径高 下流管径高 3.720 3.620
	管材質 管断面 管径 勾配 区間距離 VU O200 3.98% 25.40m 上流管径高 下流管径高 3.720 3.620
取付管属性	
	管断面 管径 取付管延長 追加距離 O150 2.76 13.59

摂津市上下水道部下水道事業課

令和7年3月現在

1/500

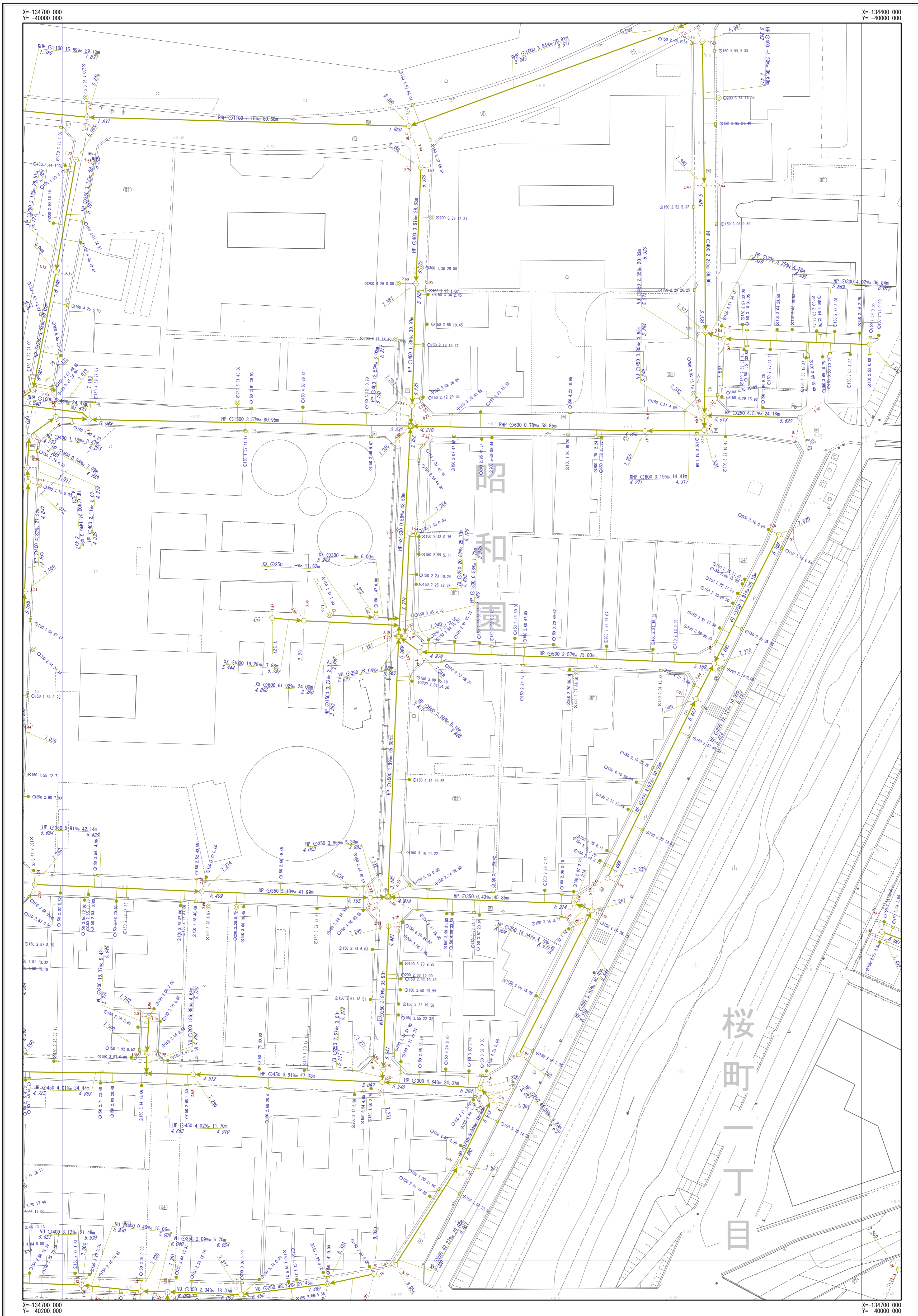


※公共下水道台帳図はあくまで参考図となります。必ず現地調査を行って下さい。




# 摂津市公共下水道台帳図 (合流)

図面番号 D-11



C-10	C-11	C-12
D-10	D-11	D-12
E-10	E-11	E-12




凡	例
記号	名称
	幹線管渠
	枝線管渠
	汚水
	雨水
	合流
	副管
人孔	
	小口径人孔
	Y号人孔
	0~4号人孔
	5~6号人孔
	8号人孔
	9号人孔
	特1号人孔
	特2~4号人孔
	構内人孔
	矩形渠用人孔
	扇形人孔
	特殊人孔
	合流会所
	雨水吐き室
	伏樋人孔
	樹人孔350
	樹人孔450
	樹漏樹
	A~K号人孔
	ポンプ場
	吐出口
	キャップ止め
	ダミー人孔
	その他・不明
ます	
	公共汚水樹
	公共雨水樹
	道路雨水樹
	キャップ止
	ポンプ樹
	その他・不明
人孔属性	
	地盤高 5.320
管渠属性	
	管材質 管断面 管径 勾配 区間距離 VU O200 3.98% 25.40m 上流管径高 下流管径高
	管材質 管断面 管径 勾配 区間距離 VU O200 3.98% 25.40m 上流管径高 下流管径高
取付管属性	
	管断面 管径 取付管延長 追加距離 O150 2.76 13.59

摂津市上下水道部下水道事業課

令和7年3月現在

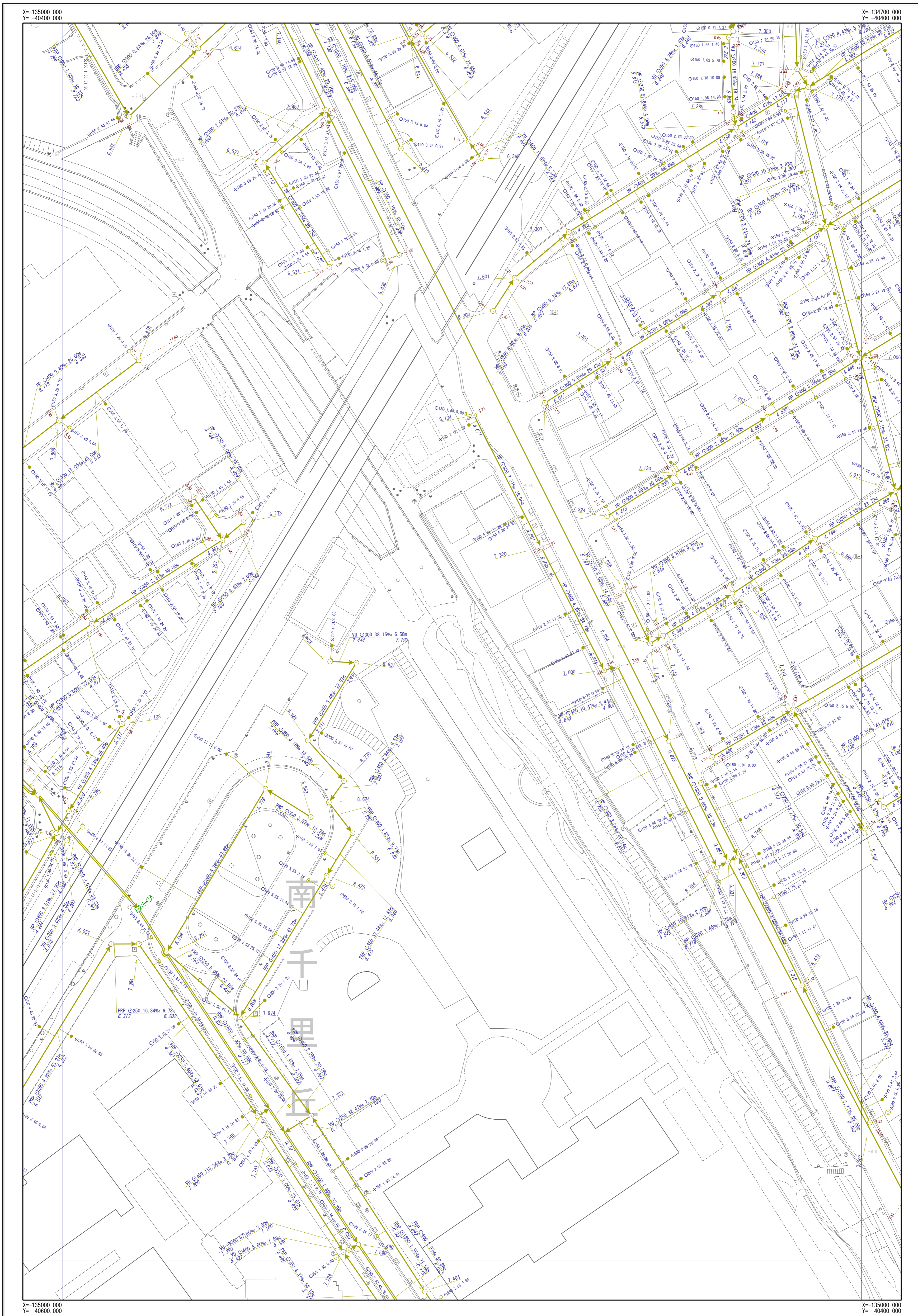
1/500




※公共下水道台帳図はあくまで参考図となります。必ず現地調査を行って下さい。

# 摂津市公共下水道台帳図 (合流)

図面番号 E-09



D-08	D-09	D-10
E-08	E-09	E-10
F-08	F-09	F-10




凡	例
記号	名称
	幹線管渠
	枝線管渠
	汚水
	雨水
	合流
	副管
人孔	
	小口径人孔
	Y号人孔
	0~4号人孔
	5~6号人孔
	8号人孔
	9号人孔
	特1号人孔
	特2~4号人孔
	構内人孔
	矩形渠用人孔
	扇形人孔
	特殊人孔
	合流会所
	雨水吐き室
	伏樋人孔
	樹人孔350
	樹人孔450
	樹漏樹
	A~K号人孔
	ポンプ場
	吐出口
	キャップ止め
	ダミー人孔
	その他・不明
ます	
	公共汚水樹
	公共雨水樹
	道路雨水樹
	キャップ止
	ポンプ場
	その他・不明
人孔属性	
	地盤高 5.320
管渠属性	
	管材質 管断面 管径 勾配 区間距離 U: VU O200 3.98% 25.40m 上流管径高 下流管径高
	管材質 管断面 管径 勾配 区間距離 U: VU O200 3.98% 25.40m 上流管径高 下流管径高
取付管属性	
	管断面 管径 取付管延長 追加距離 O150 2.76 13.59

摂津市上下水道部下水道事業課

令和7年3月現在

1/500




※公共下水道台帳図はあくまで参考図となります。必ず現地調査を行って下さい。

# 摂津市公共下水道台帳図 (合流)

図面番号 E-10



D-09	D-10	D-11
E-09	E-10	E-11
F-09	F-10	F-11




凡	例
記号	名称
	幹線管渠
	枝線管渠
	汚水
	雨水
	合流
	副管
人 孔	
	小口径人孔
	Y号人孔
	0~4号人孔
	5~6号人孔
	8号人孔
	9号人孔
	特1号人孔
	特2~4号人孔
	構内人孔
	矩形渠用人孔
	扇形人孔
	特殊人孔
	合流会所
	雨水吐き室
	伏樋人孔
	樹人孔350
	樹人孔450
	樹溝樹
	A~K号人孔
	ポンプ場
	吐口
	キャップ止
	ポンプ樹
	その他・不明
ま す	
	公共汚水樹
	公共雨水樹
	道踏雨水樹
	キャップ止
	ポンプ樹
	その他・不明
人 孔 属 性	
	地盤高 5.320
管 渠 属 性	
	管材質 管断面 管径 勾配 区間距離 VU O200 3.98% 25.40m 上流管径高 下流管径高
	管材質 管断面 管径 勾配 区間距離 VU O200 3.98% 25.40m 上流管径高 下流管径高
取 付 管 属 性	
	管断面 管径 取付管延長 追加距離 O150 2.76 13.59

摂津市上下水道部下水道事業課

令和7年3月現在

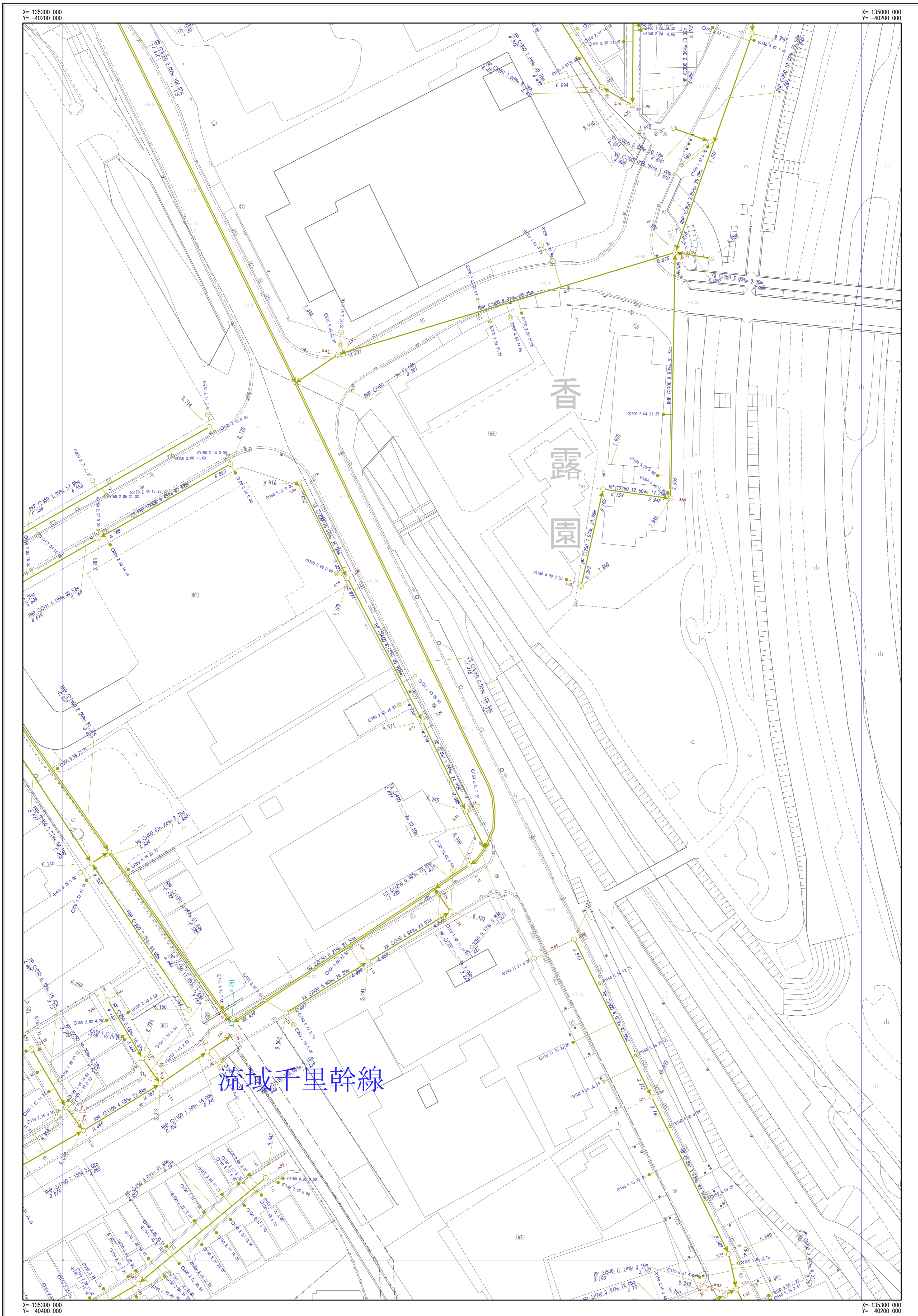
1/500




※公共下水道台帳図はあくまで参考図となります。必ず現地調査を行って下さい。

# 摂津市公共下水道台帳図 (合流)

図面番号 F-10



E-09	E-10	E-11
F-09	F-10	F-11
G-09	G-10	G-11




凡	例
記号	名称
	幹線管渠
	枝線管渠
	汚水
	雨水
	合流
	副管
人孔	
	小口径人孔
	Y号人孔
	0~4号人孔
	5~6号人孔
	8号人孔
	9号人孔
	特1号人孔
	特2~4号人孔
	構内人孔
	矩形渠用人孔
	扇形人孔
	特殊人孔
	合流会所
	雨水吐き室
	伏樋人孔
	樹人孔350
	樹人孔450
	樹薄樹
	A~K号人孔
	ポンプ場
	吐付口
	キャップ止め
	ダミー人孔
	その他・不明
ます	
	公共汚水樹
	公共雨水樹
	道路雨水樹
	キャップ止
	ポンプ樹
	その他・不明
人孔属性	
	地盤高 5.320
管渠属性	
	管材質 管断面 管径 勾配 区間距離 VU O200 3.98% 25.40m 上流管底高 下流管底高
	管材質 管断面 管径 勾配 区間距離 VU O200 3.98% 25.40m 上流管底高 下流管底高
取付管属性	
	管断面 管径 取付管延長 追加距離 O150 2.76 13.59

摂津市上下水道部下水道事業課

令和7年3月現在

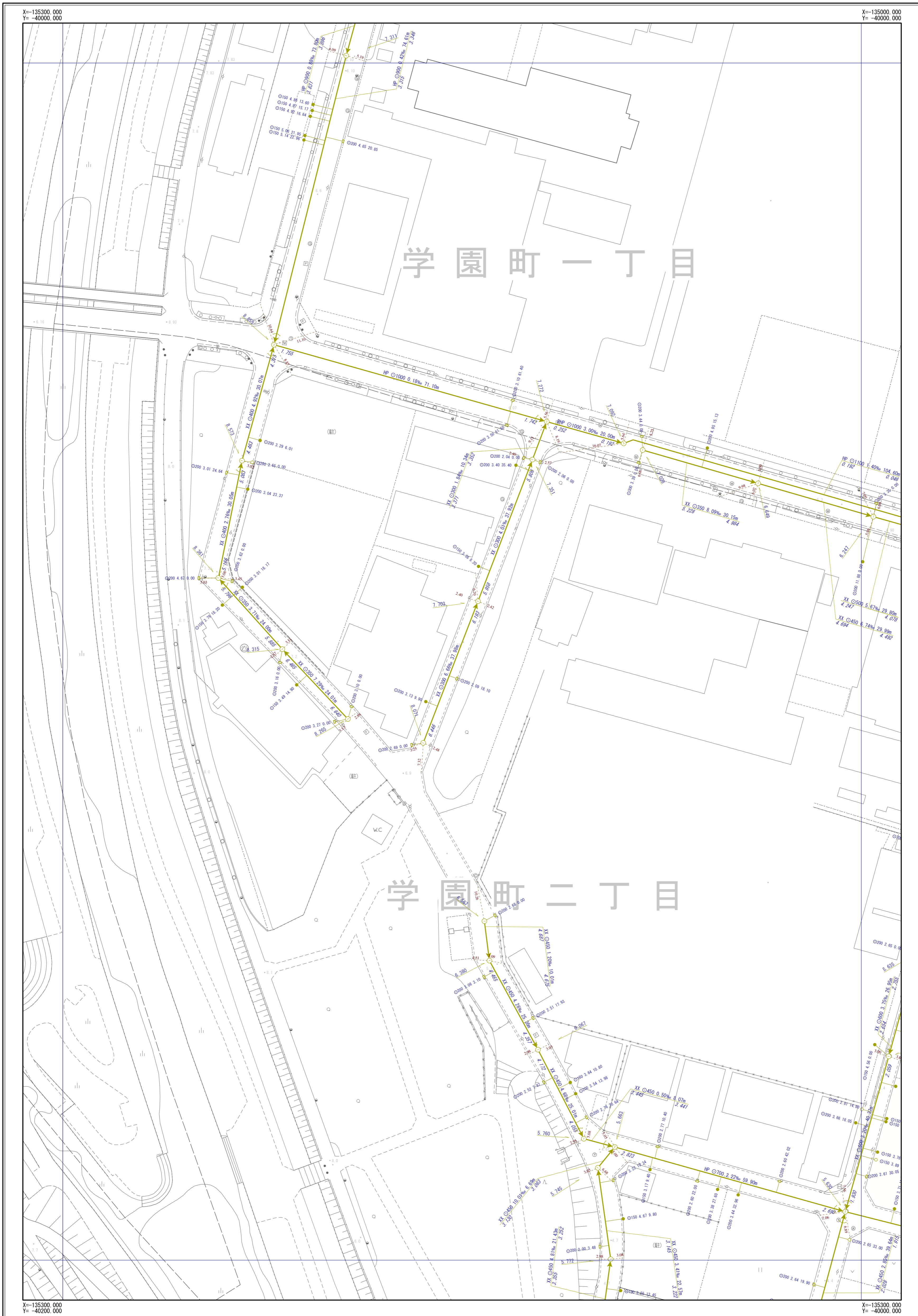
1/500




※公共下水道台帳図はあくまで参考図となります。必ず現地調査を行って下さい。

# 摂津市公共下水道台帳図 (合流)

図面番号 F-11



E-10	E-11	E-12
F-10	F-11	F-12
G-10	G-11	G-12




凡	例
記号	名称
	幹線管渠
	枝線管渠
	汚水
	雨水
	合流
	副管
人孔	
	小口径人孔
	Y号人孔
	0~4号人孔
	5~6号人孔
	8号人孔
	9号人孔
	特1号人孔
	特2~4号人孔
	構内人孔
	矩形渠用人孔
	扇形人孔
	特殊人孔
	合流会所
	雨水吐き室
	伏樋人孔
	樹人孔350
	樹人孔450
	樹薄樹
	A~K号人孔
	ポンプ場
	吐付口
	キャップ止め
	ダミー人孔
	その他・不明
ます	
	公共汚水樹
	公共雨水樹
	道路雨水樹
	キャップ止
	ポンプ樹
	その他・不明
人孔属性	
	地盤高 5.320
管渠属性	
	管材質 管断面 管径 勾配 区間距離 VU O200 3.98% 25.40m
	上流管径高 下流管径高
	管材質 管断面 管径 勾配 区間距離 VU O200 3.98% 25.50m
	上流管径高 下流管径高
取付管属性	
	管断面 管径 取付管延長 埋込距離 O150 2.76 13.59

摂津市上下水道部下水道事業課

令和7年3月現在

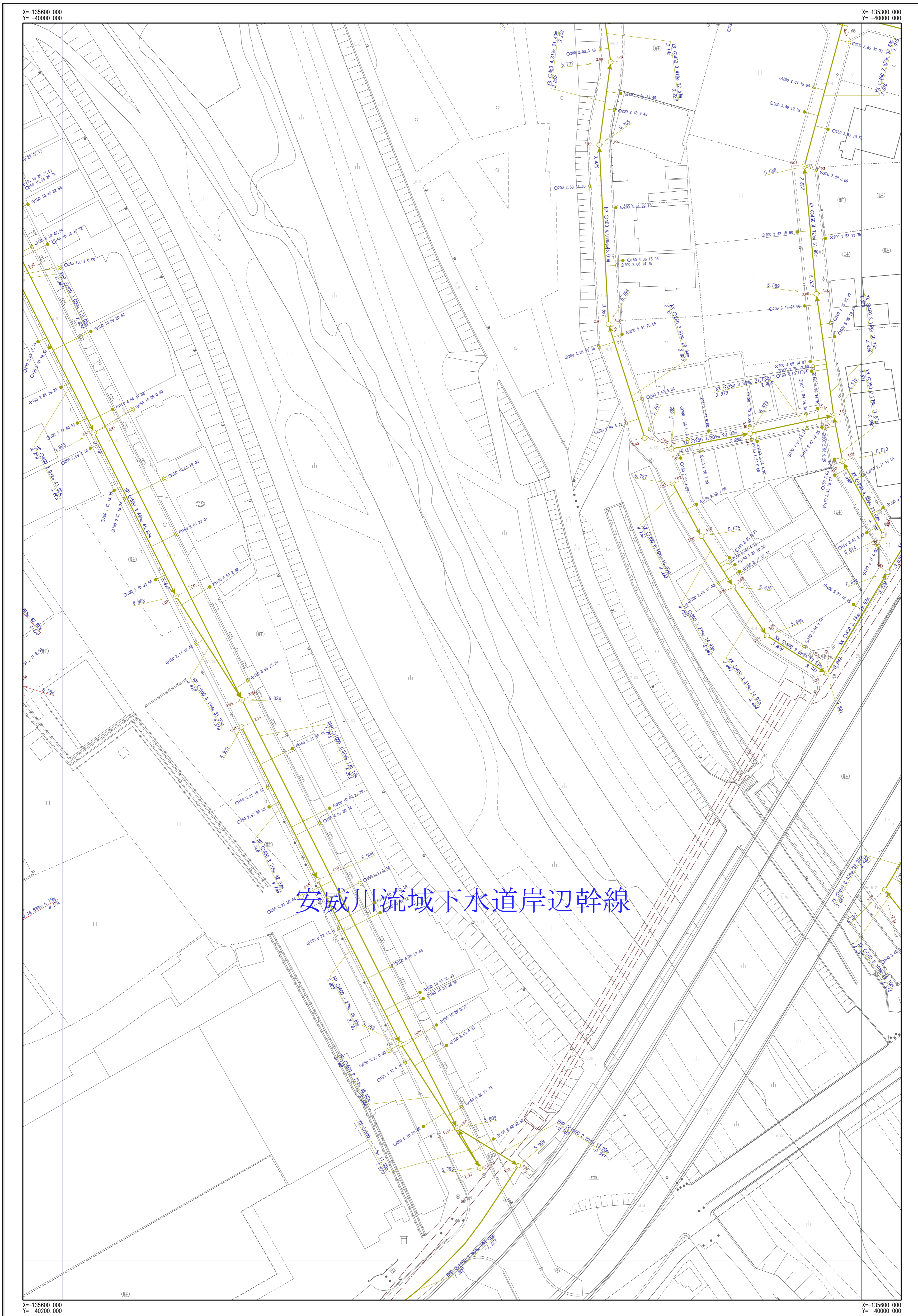
1/500




※公共下水道台帳図はあくまで参考図となります。必ず現地調査を行って下さい。

# 摂津市公共下水道台帳図 (合流)

図面番号 G-11



F-10	F-11	F-12
G-10	G-11	G-12
H-10	H-11	H-12




凡	例
記号	名称
	幹線管渠
	枝線管渠
	汚水
	雨水
	合流
	副管
人孔	
	小口径人孔
	Y号人孔
	0~4号人孔
	5~6号人孔
	8号人孔
	9号人孔
	特1号人孔
	特2~4号人孔
	構内人孔
	矩形渠用人孔
	扇形人孔
	特殊人孔
	合流会所
	雨水吐き室
	伏樋人孔
	樹人孔350
	樹人孔450
	樹薄樹
	A~K号人孔
	ポンプ場
	吐け口
	キャップ止め
	ダミー人孔
	その他・不明
ます	
	公共汚水樹
	公共雨水樹
	道踏雨水樹
	キャップ止
	ポンプ樹
	その他・不明
人孔属性	
	地盤高 5.320
管渠属性	
	管材質 管断面 管径 勾配 区間距離 VU O200 3.98% 25.40m
	上流管高 下流管高
	管材質 管断面 管径 勾配 区間距離 VU O200 3.98% 25.40m
	上流管高 下流管高
取付管属性	
	管断面 管径 取付管延長 追加距離 150 2.76 13.59

安威川流域下水道岸边幹線

摂津市上下水道部下水道事業課

令和7年3月現在

1/500



※公共下水道台帳図はあくまで参考図となります。必ず現地調査を行って下さい。