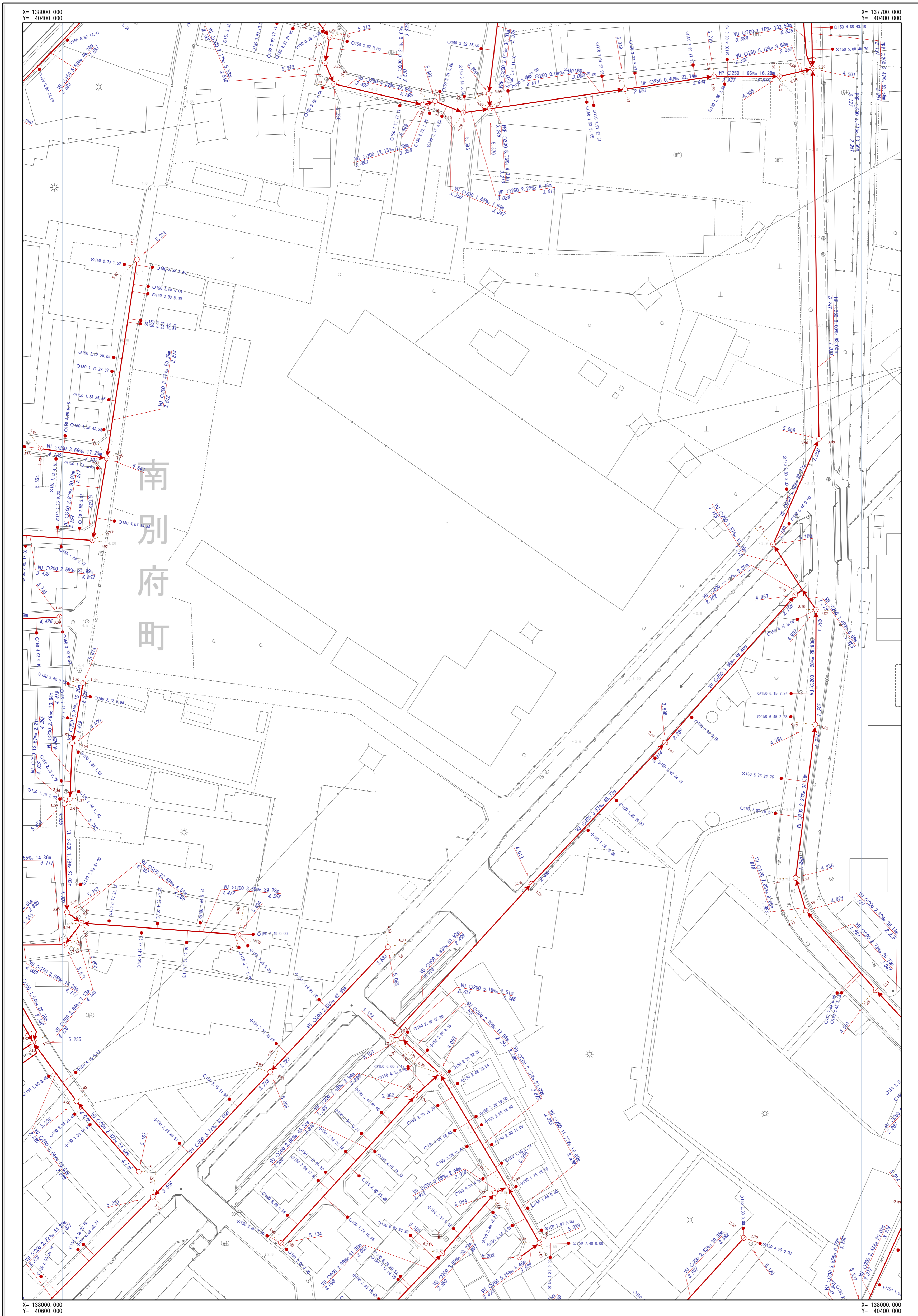



摂津市公共下水道台帳図 (汚水)

図面番号 0-09



| | | |
|------|------|------|
| N-08 | N-09 | N-10 |
| 0-08 | 0-09 | 0-10 |
| P-08 | P-09 | P-10 |

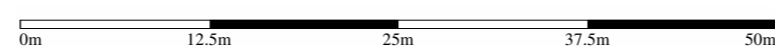


| 凡 | 例 |
|-------|---|
| 記号 | 名称 |
| | 幹線管渠 |
| | 枝線管渠 |
| | 汚水 |
| | 雨水 |
| | 合流 |
| | 副管 |
| 人孔 | |
| | 小口径人孔 |
| | Y号人孔 |
| | 0~4号人孔 |
| | 5~6号人孔 |
| | 8号人孔 |
| | 9号人孔 |
| | 特1号人孔 |
| | 特2~4号人孔 |
| | 精田人孔 |
| | 矩形渠用人孔 |
| | 扇形人孔 |
| | 特殊人孔 |
| | 合流会所 |
| | 雨水吐き室 |
| | 伏樋人孔 |
| | 樹人孔350 |
| | 樹人孔450 |
| | 樹溝樹 |
| | A~K号人孔 |
| | ポンプ場 |
| | 吐口 |
| | キャップ止め |
| | ダミー人孔 |
| | その他・不明 |
| ます | |
| | 公共汚水樹 |
| | 公共雨水樹 |
| | 道路雨水樹 |
| | キャップ止 |
| | ポンプ樹 |
| | その他・不明 |
| 人孔属性 | |
| | 地盤高 5.320 |
| 管渠属性 | |
| | 管材質 管断面 管径 勾配 区間距離 VU O200 3.98% 25.40m 上流管端高 下流管端高 |
| | 管材質 管断面 管径 勾配 区間距離 VU O200 3.98% 25.40m 上流管端高 下流管端高 |
| 取付管属性 | |
| | 管断面 管径 取付管延長 追加距離 O150 2.76 13.59 |

摂津市上下水道部下水道事業課

令和4年3月現在

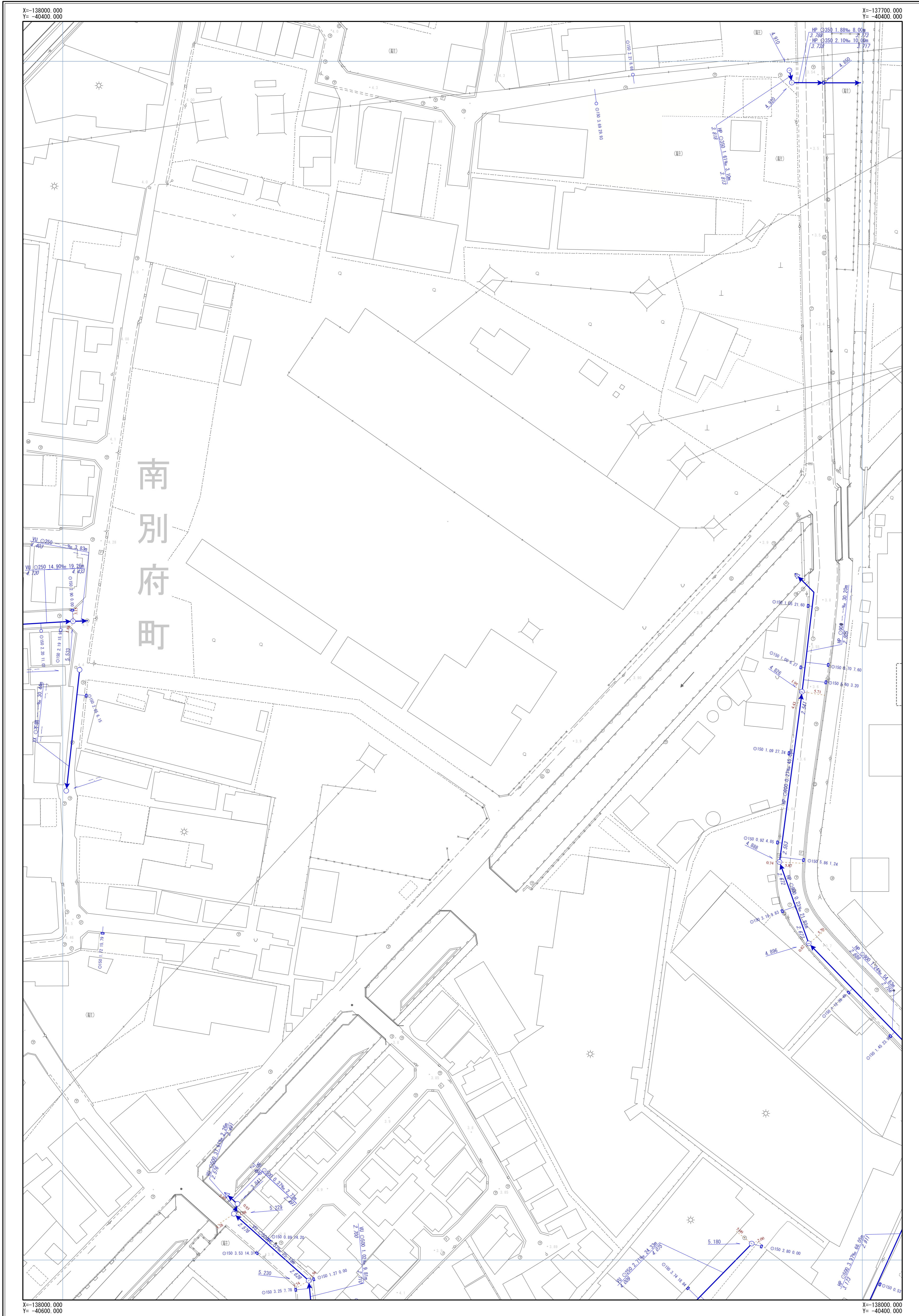
1/500




※公共下水道台帳図はあくまで参考図となります。必ず現地調査を行って下さい。

摂津市公共下水道台帳図 (雨水)

図面番号 0-09



| | | |
|------|------|------|
| N-08 | N-09 | N-10 |
| 0-08 | 0-09 | 0-10 |
| P-08 | P-09 | P-10 |

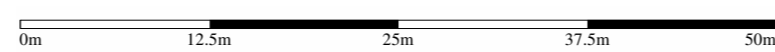


| 凡 | 例 |
|-------|---|
| 記号 | 名称 |
| | 幹線管渠 |
| | 枝線管渠 |
| | 汚水 |
| | 雨水 |
| | 合流 |
| | 副管 |
| 人孔 | |
| | 小口径人孔 |
| | Y号人孔 |
| | 0~4号人孔 |
| | 5~6号人孔 |
| | 8号人孔 |
| | 9号人孔 |
| | 特1号人孔 |
| | 特2~4号人孔 |
| | 構内人孔 |
| | 矩形渠用人孔 |
| | 扇形人孔 |
| | 特殊人孔 |
| | 合流会所 |
| | 雨水吐き室 |
| | 伏樋人孔 |
| | 樹人孔350 |
| | 樹人孔450 |
| | 樹漏樹 |
| | A~K号人孔 |
| | ポンプ属 |
| | 吐け口 |
| | キャップ止め |
| | ダミー人孔 |
| | その他・不明 |
| ます | |
| | 公共汚水樹 |
| | 公共雨水樹 |
| | 道路雨水樹 |
| | キャップ止 |
| | ポンプ樹 |
| | その他・不明 |
| 人孔属性 | |
| | 地盤高 5.320 |
| 管渠属性 | |
| | 管材質 管断面 管径 勾配 区間距離 VU O200 3.98% 25.40m 上流管底高 3.720 下流管底高 3.620 |
| | 管材質 管断面 管径 勾配 区間距離 VU O200 3.98% 25.40m 上流管底高 3.720 下流管底高 3.620 |
| 取付管属性 | |
| | 管断面 管径 取付管延長 埋込距離 O150 2.76 13.59 |

摂津市上下水道部下水道事業課

令和4年3月現在

1/500



※公共下水道台帳図はあくまで参考図となります。必ず現地調査を行って下さい。