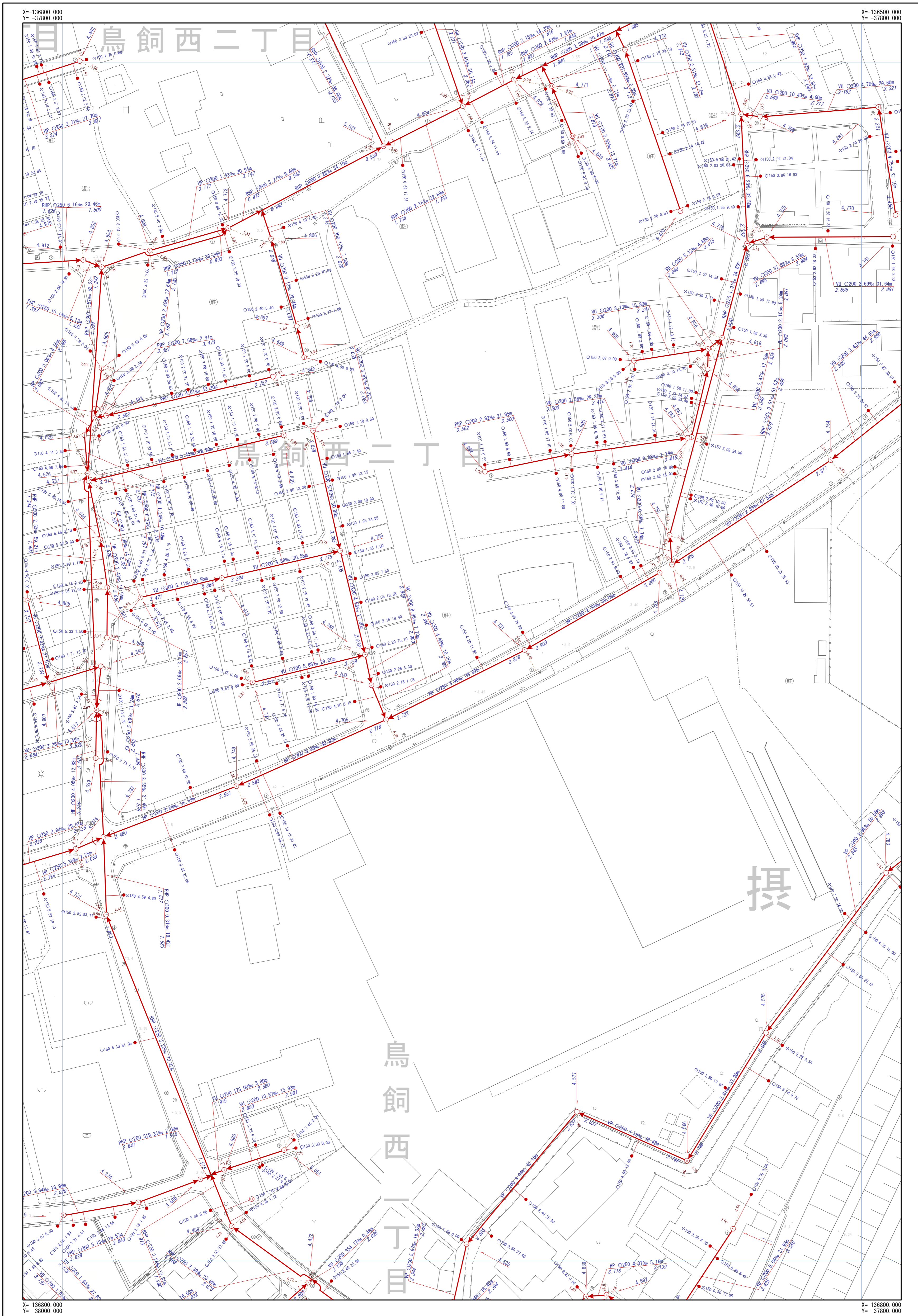


摂津市公共下水道台帳図 (汚水)

図面番号 K-22



J-21	J-22	J-23
K-21	K-22	K-23
L-21	L-22	



凡	例
記号	名称
	幹線管渠
	枝線管渠
	汚水
	雨水
	合流
	副管
人孔	
	小口径人孔
	Y号人孔
	0~4号人孔
	5~6号人孔
	8号人孔
	9号人孔
	特1号人孔
	特2~4号人孔
	構内人孔
	矩形渠用人孔
	扇形人孔
	特殊人孔
	合流会所
	雨水吐き室
	伏樋人孔
	樹人孔350
	樹人孔450
	樹溝樹
	A~K号人孔
	ポンプ属
	吐出口
	キャップ止め
	ダミー人孔
	その他・不明
ます	
	公共汚水樹
	公共雨水樹
	道路雨水樹
	キャップ止
	ポンプ樹
	その他・不明
人孔属性	
	地盤高 5.320
管渠属性	
	管材質 管断面 管径 勾配 区間距離 VU C200 3.98% 25.40m
	上流管径高 下流管径高
	管材質 管断面 管径 勾配 区間距離 VU C200 3.98% 25.50m
	上流管径高 下流管径高
取付管属性	
	管断面 管径 取付管延長 追加距離 150 2.76 13.59

摂津市上下水道部下水道事業課

令和4年3月現在

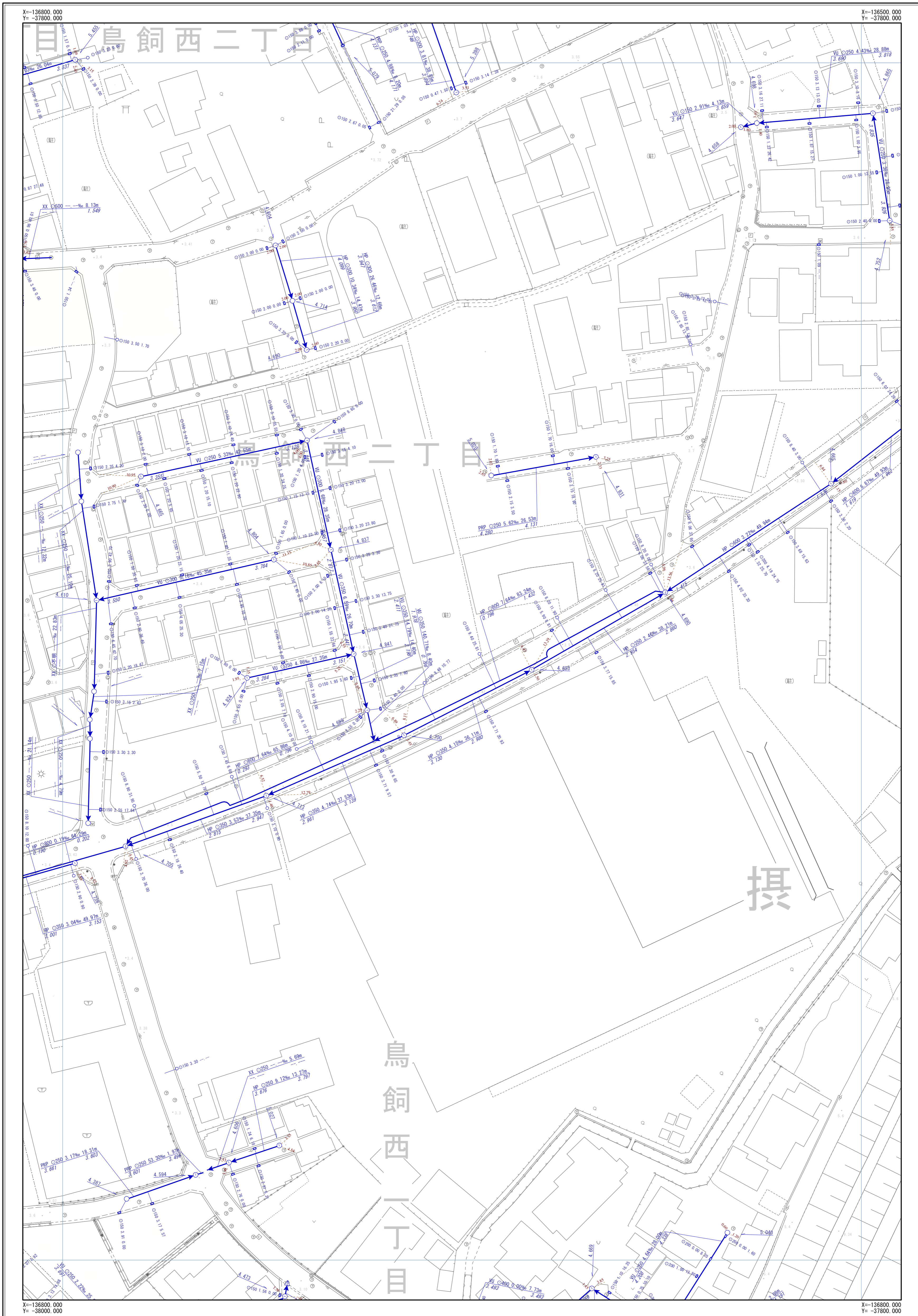
1/500



※公共下水道台帳図はあくまで参考図となります。必ず現地調査を行って下さい。

摂津市公共下水道台帳図 (雨水)

図面番号 K-22



J-21	J-22	J-23
K-21	K-22	K-23
L-21	L-22	

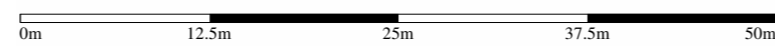


凡	例
→	幹線管渠
→	枝線管渠
→	汚水
→	雨水
→	合流
→	副管
人孔	
○	小口径人孔
⊙	Y号人孔
①~④	0~4号人孔
⑤~⑧	5~8号人孔
⑨	9号人孔
特1	特1号人孔
特2~4	特2~4号人孔
⊖	構内人孔
□	矩形渠用人孔
∩	扇形人孔
△	特殊人孔
⊕	合流会所
⊗	雨水吐き室
⊗	伏樋人孔
●	樹人孔350
●	樹人孔450
□	樹溝樹
A~K	A~K号人孔
P	ポンプ場
△	吐口
—	キャップ止め
●	ダミー人孔
⊗	その他・不明
ます	
●	公共汚水樹
○	公共雨水樹
□	道路雨水樹
—	キャップ止
○	ポンプ樹
⊗	その他・不明
人孔属性	
○	地盤高 5.320
管渠属性	
→	管材質 管断面 管径 勾配 区間距離 VU O200 3.98% 25.40m 上流管径高 3.720 下流管径高 3.620
→	管材質 管断面 管径 勾配 区間距離 VU O200 3.98% 25.50m 上流管径高 3.720 下流管径高 3.620
取付管属性	
→	管断面 管径 取付管延長 追加距離 O150 2.76 13.59

摂津市上下水道部下水道事業課

令和4年3月現在

1/500



※公共下水道台帳図はあくまで参考図となります。必ず現地調査を行って下さい。