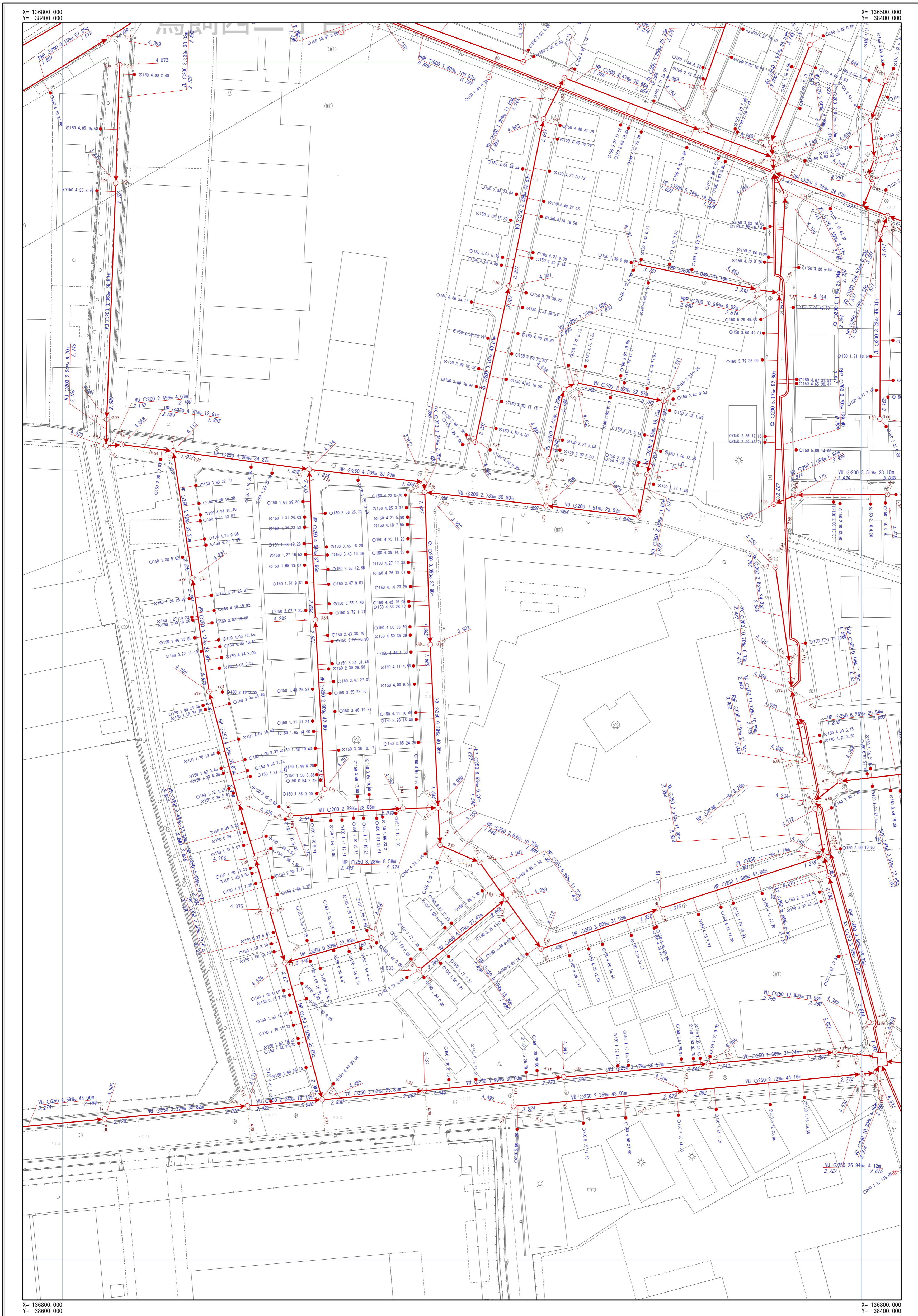


# 摂津市公共下水道台帳図 (汚水)

図面番号 K-19



J-18	J-19	J-20
K-18	K-19	K-20
L-18	L-19	L-20

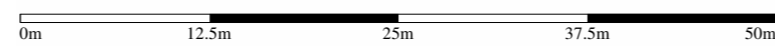


凡	例
記号	名称
	幹線管渠
	枝線管渠
	汚水
	雨水
	合流
	副管
人孔	
	小口径人孔
	Y号人孔
	0~4号人孔
	5~6号人孔
	8号人孔
	9号人孔
	特1号人孔
	特2~4号人孔
	構内人孔
	矩形兼用人孔
	扇形人孔
	特殊人孔
	合流会所
	雨水吐き室
	伏樋人孔
	樹人孔350
	樹人孔450
	樹薄樹
	A~K号人孔
	ポンプ場
	吐出口
	キャップ止め
	ダミー人孔
	その他・不明
ます	
	公共汚水樹
	公共雨水樹
	道路雨水樹
	キャップ止
	ポンプ樹
	その他・不明
人孔属性	
	地盤高 5.320
管渠属性	
	管材異断面管渠勾配区間距離 WU C200 3.98% 25.40m 上流管径高 下流管径高
	管材異断面管渠勾配区間距離 WU C200 3.98% 25.40m 上流管径高 下流管径高
取付管属性	
	管材異断面取付管延長追加距離 φ150 2.76 13.59

摂津市上下水道部下水道事業課

令和4年3月現在

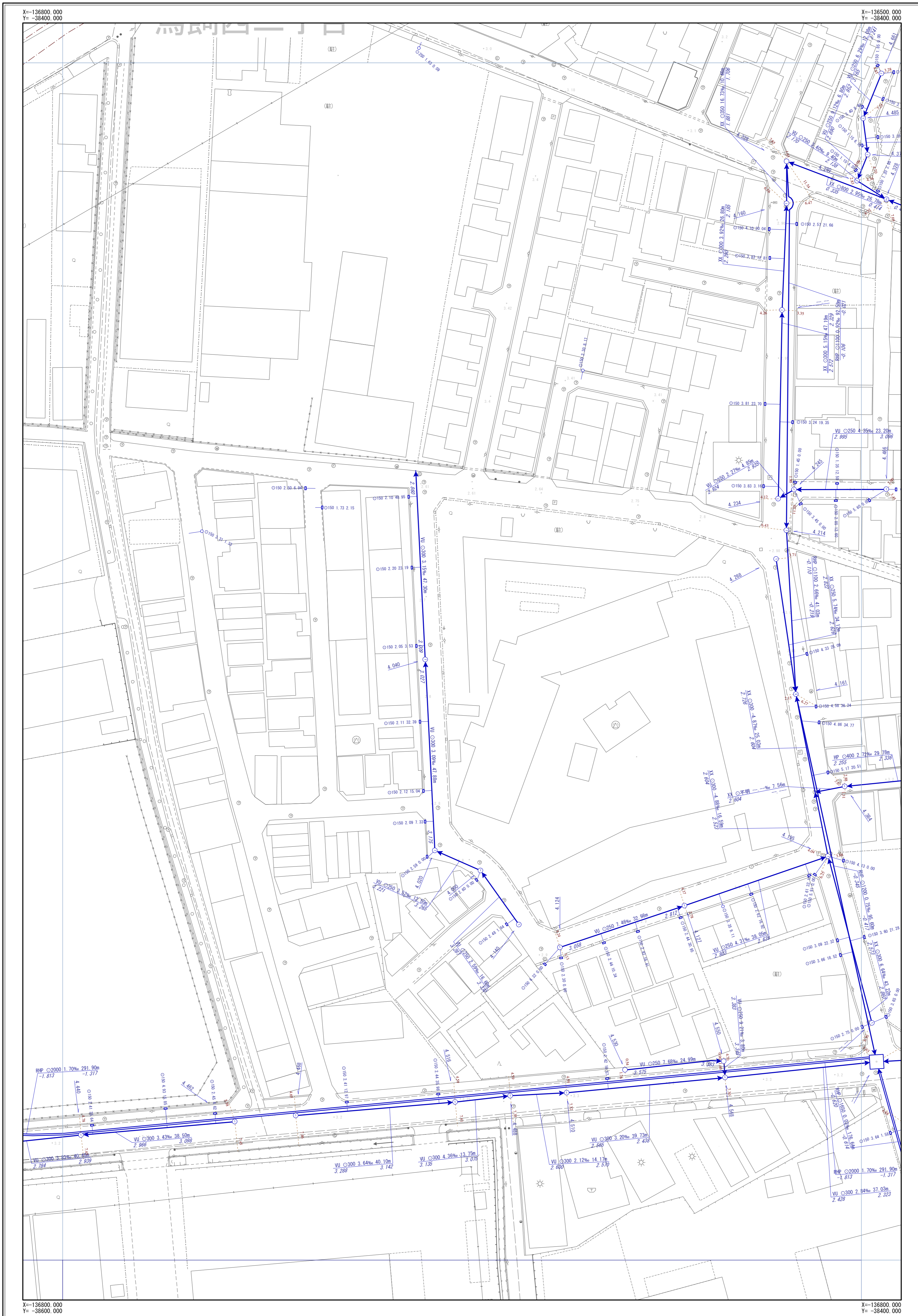
1/500



※公共下水道台帳図はあくまで参考図となります。必ず現地調査を行って下さい。

# 摂津市公共下水道台帳図 (雨水)

図面番号 K-19



J-18	J-19	J-20
K-18	K-19	K-20
L-18	L-19	L-20



凡	例
→	幹線管渠
→	枝線管渠
→	汚水
→	雨水
→	合流
→	副管
人 孔	
○	小口径人孔
⊙	Y号人孔
①~④	0~4号人孔
⑤~⑧	5~8号人孔
⑨	9号人孔
⑩	特1号人孔
⑪~⑫	特2~4号人孔
⊖	構内人孔
⊞	矩形渠用人孔
⊟	扇形人孔
⊠	特殊人孔
⊡	合流会所
⊢	雨水吐き室
⊣	伏樋人孔
⊤	樹人孔350
⊥	樹人孔450
⊦	樹溝樹
⊧~⊨	A~K号人孔
⊩	ポンプ場
⊪	吐付口
⊫	キャップ止め
⊬	ダミー人孔
⊭	その他・不明
ま す	
●	公共汚水樹
○	公共雨水樹
□	道路雨水樹
⊞	キャップ止
⊟	ポンプ樹
⊠	その他・不明
人 孔 属 性	
○	地盤高 5.320
管 渠 属 性	
→	管材質 管断面 管径 勾配 区間距離
→	VU C200 3.98% 25.40m
→	上流管径高 下流管径高
→	3.720 3.620
→	管材質 管断面 管径 勾配 区間距離
→	VU C200 3.98% 25.40m
→	上流管径高 下流管径高
→	3.720 3.620
取 付 管 属 性	
→	管断面 管径 取付管延長 埋込距離
→	○150 2.76 13.59

摂津市上下水道部下水道事業課

令和4年3月現在

1/500



※公共下水道台帳図はあくまで参考図となります。必ず現地調査を行って下さい。