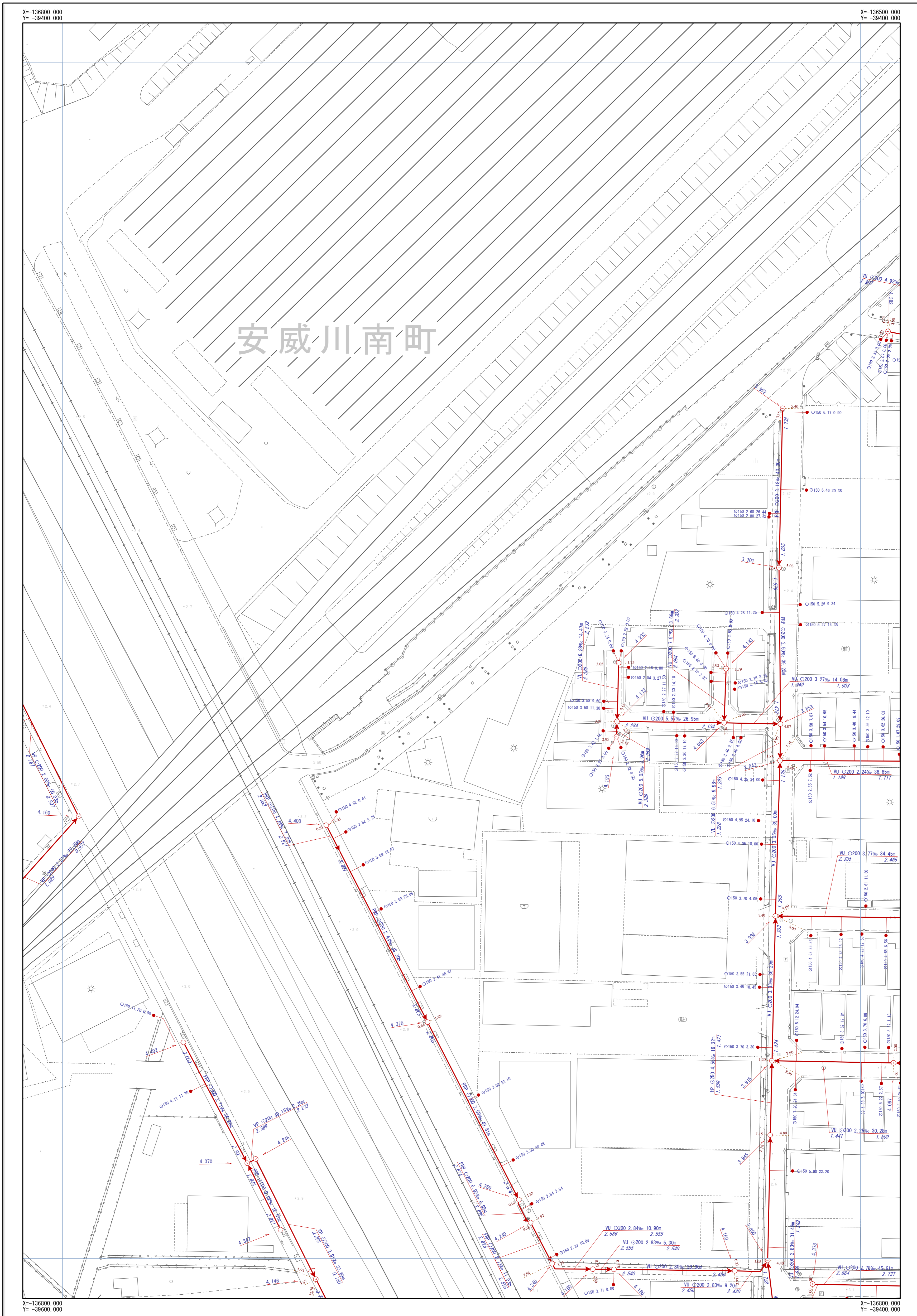


# 摂津市公共下水道台帳図 (汚水)

図面番号 K-14



J-13	J-15
K-13	K-15
L-13	L-15



凡	例
記号	名称
	幹線管渠
	枝線管渠
	汚水
	雨水
	合流
	副管
人孔	
	小口径人孔
	Y号人孔
	0~4号人孔
	5~6号人孔
	8号人孔
	9号人孔
	特1号人孔
	特2~4号人孔
	構内人孔
	矩形渠用人孔
	扇形人孔
	特殊人孔
	合流会所
	雨水吐き室
	伏樋人孔
	樹人孔350
	樹人孔450
	樹漏樹
	A~K号人孔
	ポンプ場
	吐口
	キャップ止め
	ダミー人孔
	その他・不明
ます	
	公共汚水樹
	公共雨水樹
	道路雨水樹
	キャップ止
	ポンプ樹
	その他・不明
人孔属性	
	地盤高 5.320
管渠属性	
	管材質 管断面 管径 勾配 区間距離 VU O200 3.98% 25.40m 上流管径高 下流管径高
	管材質 管断面 管径 勾配 区間距離 VU O200 3.98% 25.40m 上流管径高 下流管径高
取付管属性	
	管材質 管径 取付管延長 追加距離 O150 2.76 13.59

摂津市上下水道部下水道事業課

令和4年3月現在

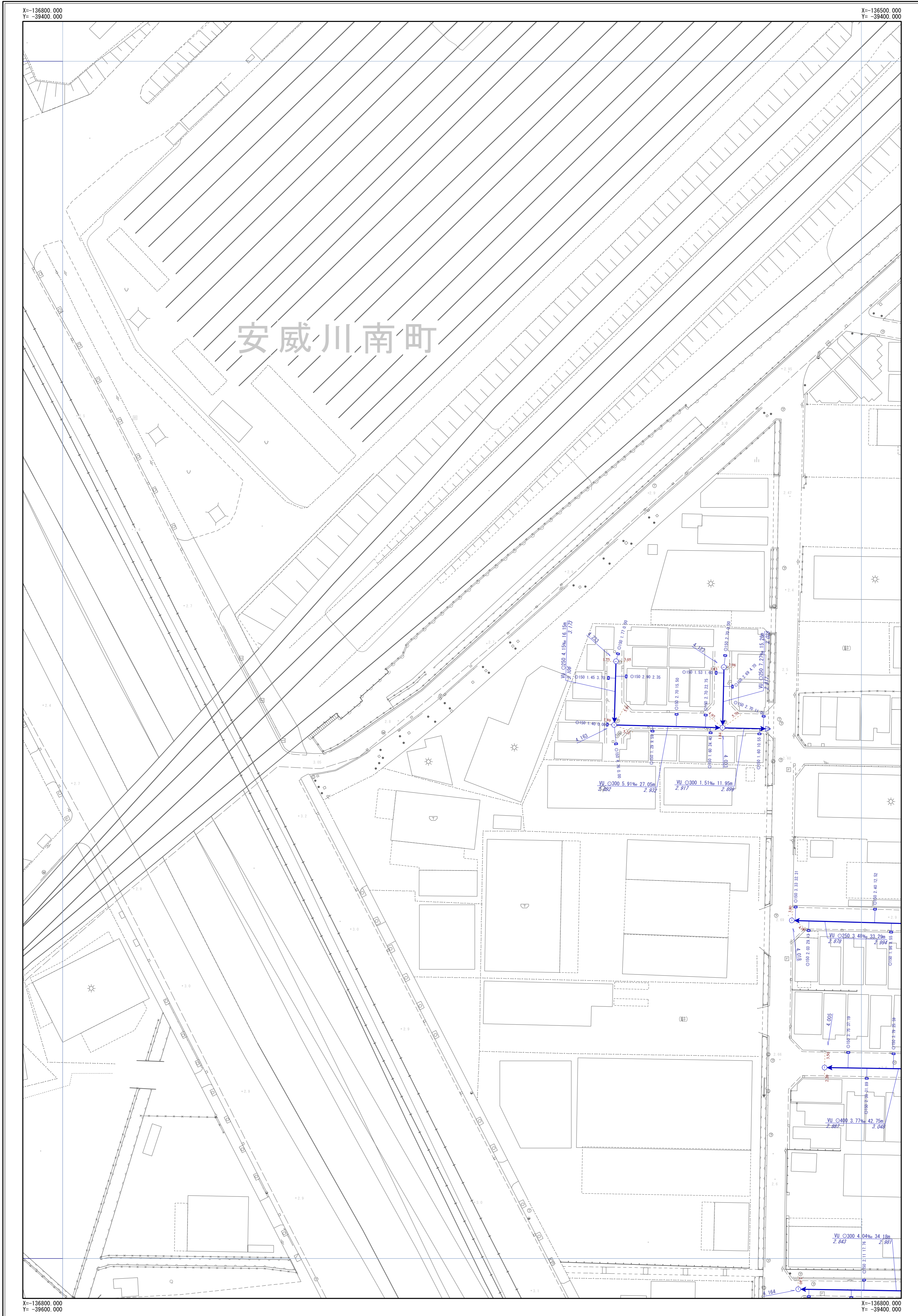
1/500



※公共下水道台帳図はあくまで参考図となります。必ず現地調査を行って下さい。

# 摂津市公共下水道台帳図 (雨水)

図面番号 K-14



J-13	J-15
K-13	K-15
L-13	L-15

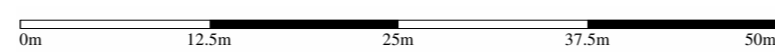


凡	例
記号	名称
	幹線管渠
	枝線管渠
	汚水
	雨水
	合流
	副管
人孔	
	小口径人孔
	Y号人孔
	0~4号人孔
	5~6号人孔
	8号人孔
	9号人孔
	特1号人孔
	特2~4号人孔
	構内人孔
	矩形渠用人孔
	扇形人孔
	特殊人孔
	合流会所
	雨水吐き室
	伏樋人孔
	樹人孔350
	樹人孔450
	樹溝樹
	A~K号人孔
	ポンプ属
	吐付口
	キャップ止め
	ダミー人孔
	その他・不明
ます	
	公共汚水樹
	公共雨水樹
	道路雨水樹
	キャップ止
	ポンプ樹
	その他・不明
人孔属性	
	地盤高 5.320
管渠属性	
	管材質 管断面 管径 勾配 区間距離 VU C250 3.44% 33.2m 2.872 2.954 VU C200 3.98% 25.40m 3.720 3.620 上流管径高 下流管径高
	管材質 管断面 管径 勾配 区間距離 VU C200 3.98% 25.40m 3.720 3.620 上流管径高 下流管径高
取付管属性	
	管断面 管径 取付管延長 埋込距離 C150 2.76 13.59

摂津市上下水道部下水道事業課

令和4年3月現在

1/500



※公共下水道台帳図はあくまで参考図となります。必ず現地調査を行って下さい。