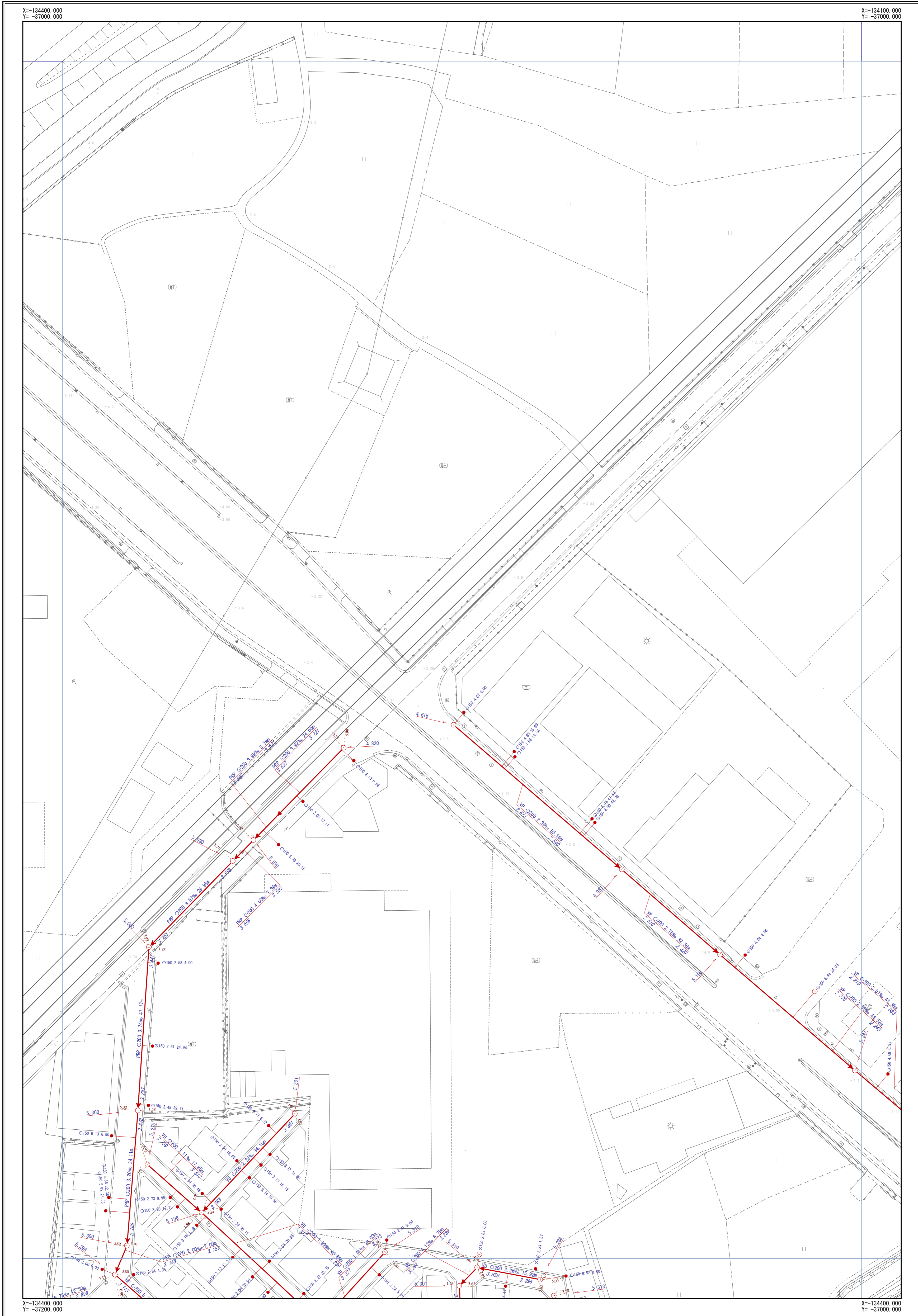


# 摂津市公共下水道台帳図 (汚水)

図面番号 C-26



		B-27
C-25	C-26	C-27
D-25	D-26	D-27

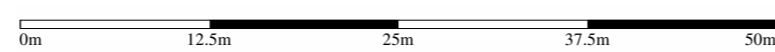


凡	例
記号	名称
	幹線管渠
	枝線管渠
	汚水
	雨水
	合流
	副管
人孔	
	小口径人孔
	Y号人孔
	0~4号人孔
	5~6号人孔
	8号人孔
	9号人孔
	特1号人孔
	特2~4号人孔
	構田人孔
	矩形渠用人孔
	扇形人孔
	特殊人孔
	合流会所
	雨水吐き室
	伏樋人孔
	樹人孔350
	樹人孔450
	樹溝
	A~K号人孔
	ポンプ属
	吐口
	キャップ止め
	ダミー人孔
	その他・不明
ます	
	公共汚水樹
	公共雨水樹
	道路雨水樹
	キャップ止
	ポンプ樹
	その他・不明
人孔属性	
	地盤高 5.320
管渠属性	
	管材質 管断面 管径 勾配 区間距離 VU φ200 3.98% 25.40m
	上流管底高
	下流管底高
	管材質 管断面 管径 勾配 区間距離 VU φ200 3.98% 25.40m
	上流管底高
	下流管底高
取付管属性	
	管断面 管径 取付管延長 追加距離 φ150 2.76 13.59

摂津市上下水道部下水道事業課

令和4年3月現在

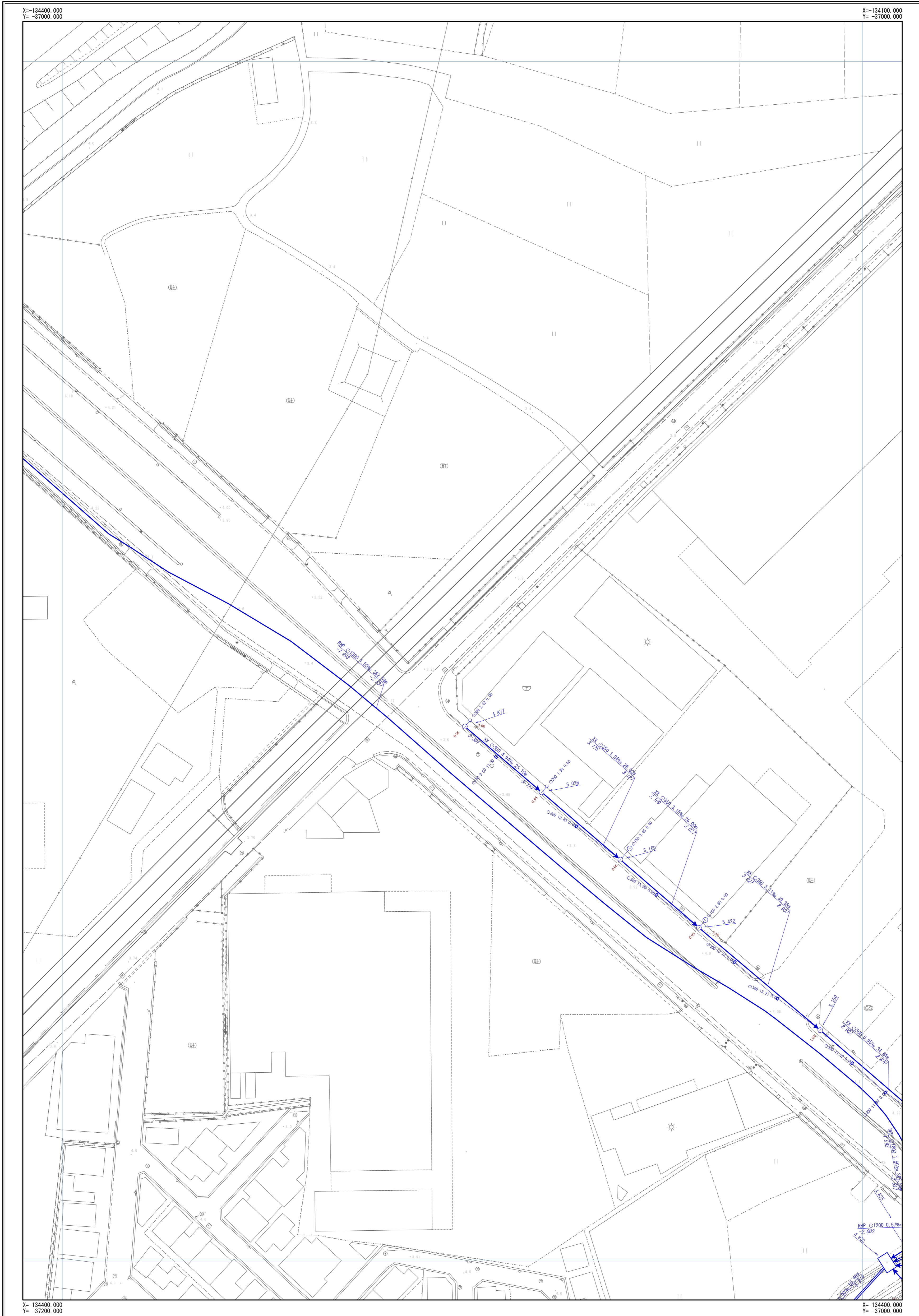
1/500



※公共下水道台帳図はあくまで参考図となります。必ず現地調査を行って下さい。

# 摂津市公共下水道台帳図 (雨水)

図面番号 C-26



	B-27
C-25	C-26
D-25	D-26

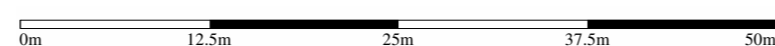


凡	例
→	幹線管渠
→	枝線管渠
→	汚水
→	雨水
→	合流
→	副管
人孔	
○	小口径人孔
⊙	Y号人孔
①~④	0~4号人孔
⑤~⑥	5~6号人孔
⑧	8号人孔
⑨	9号人孔
⑩	特1号人孔
⑪~⑫	特2~4号人孔
⊖	構田人孔
□	矩形渠用人孔
∩	扇形人孔
⬠	特殊人孔
⬢	合流会所
⊞	雨水吐き室
⊞	伏樋人孔
⊞	樹人孔350
⊞	樹人孔450
⊞	樹溝樹
⊞	A~K号人孔
⊞	ポンプ属
⊞	吐け口
⊞	キャップ止め
⊞	ダミー人孔
⊞	その他・不明
ます	
⊞	公共汚水樹
⊞	公共雨水樹
⊞	道路雨水樹
⊞	キャップ止
⊞	ポンプ樹
⊞	その他・不明
人孔属性	
⊞	地盤高 5.320
管渠属性	
⊞	管材質 管断面 管径 勾配 区間距離
⊞	VU O200 3.98% 25.40m
⊞	上流管径高 3.720 下流管径高 3.620
⊞	管材質 管断面 管径 勾配 区間距離
⊞	VU O200 3.98% 25.40m
⊞	上流管径高 3.720 下流管径高 3.620
取付管属性	
⊞	管断面 管径 取付管延長 埋込距離
⊞	○150 2.76 13.59

摂津市上下水道部下水道事業課

令和4年3月現在

1/500



※公共下水道台帳図はあくまで参考図となります。必ず現地調査を行って下さい。