

入学のしおり



摂津市立鳥飼東小学校

入学説明会資料

令和4年（2022年）2月1日

《 目 次 》

学校案内	・・・・・・・・	1
1年生の学校生活	・・・・・・・・	2
入学までに準備するもの	・・・・・・・・	3-4
令和4年度入学式について	・・・・・・・・	5
保健室から	・・・・・・・・	6-9
事務室から	・・・・・・・・	10-13
通級指導教室(ピース)について	・・・・・・・・	14
支援学級について	・・・・・・・・	15
多文化ポッコ子ども会について	・・・・・・・・	16
楽しく安全に学校を過ごすために	・・・・・・・・	17-18
鳥飼東小学校25のルール	・・・・・・・・	19
気象警報発令時の対応について	・・・・・・・・	20
通学路図・ホームページについて	・・・・・・・・	21

学校案内

1. 学校の名称 摂津市立鳥飼東小学校 (校長 中嶋 和明)
2. 所在地 摂津市鳥飼上三丁目4番51号 TEL: 072-653-1071

3. 教育目標

『やさしく・かしこく・たくましく』

○友だちを大切にする子 ○自分から学んでいく子 ○豊かな心とつよい体をもつ子

4. 令和3年度学級編制(令和4年1月1日現在)

	1年	2年	3年	4年	5年	6年	支援学級	通級教室 (ピース)	合計
児童数	22	18	26	25	18	36	21	(16)	166
学級数	1	1	1	1	1	2	3	有	10

5. 日課表・おもな行事予定 (コロナ禍により時程及び行事予定は変更する場合があります。)

登校	～8:30	4月	入学式、授業参観、懇談会
DREAM 朝読書・学習	8:30～8:45	5月	遠足、PTA5月総会、休日参観、運動会、
朝の会	8:45～8:50	6月	避難訓練(不審者)、プール開き、林間学校(5年)
1時限	8:50～9:35	7月	授業参観、個人懇談会
2時限	9:40～10:25	8月	平和登校日
3時限	10:40～11:25	9月	水泳授業参観、社会見学(3・4年)
4時限	11:30～12:15	10月	芸術鑑賞会、修学旅行(6年)
給食	12:15～13:00	11月	校内音楽会、日曜参観&東小カーニバル
5時限	13:25～14:10	12月	校内図工展、個人懇談会
6時限	14:15～15:00	1月	避難訓練(地震・火災)
清掃	15:05～15:20	2月	小中わくわく交流会、授業参観、懇談会
	最終下校15:30	3月	卒業式、PTA3月総会

※下線部は、延期を含め今年度実施できた、もしくは、実施予定のもの

※清掃は毎週金曜日に班ごとに少人数で実施

※完全下校時間は変動制 → 3月から10月までは17:00、11月から2月までは16:30

※新1年生の給食は、4月25日(月)から始まります。

※入学式の翌日から22日(金)までは、午前中で集団下校します。詳細な時間等は4月にお知らせします。

6. 令和3年度PTA地区長名簿

地区名	名前	学年
個人情報のため公表を控えさせていただきます。 ご了承ください。		

地区名	名前	学年
個人情報のため公表を控えさせていただきます。 ご了承ください。		

※集団登校（次年度以降廃止）、子ども会、PTA活動につきましては、各地区長までご相談ください。

1年生の学校生活

1. 学習について

- 1) 教科等 … 国語、算数、生活科、音楽、図画工作、体育、特別活動、道徳
- 2) 授業時数 … 月～金 毎日5時限授業です。
学校行事などを変更する場合は「安全・安心メール」「学校だより」等でお知らせします。
- 3) 欠席・早退のときなど
健康観察アプリ「LEBER for School」(P9参照)を利用して届け出てください。
電話での連絡は、極力ご遠慮ください。
感染症や学級閉鎖等で登校できない場合や忌引きの場合は、出席停止（欠席扱いとなりません）です。
早退（遅刻）の場合は、安全確保のために保護者のお迎えが必須となります。

2. 入学までにご家庭で身につけてほしいこと

- * あいさつ 「はい」「おはよう」「さようなら」「ありがとう」「ごめんなさい」などの返事やあいさつができるようにしましょう。
- * 食事 朝食をとりましょう。偏食のないようにしましょう。
給食時間内に食べられるようにしましょう。(めやす20分程度)
- * 登下校 基本的な交通ルールを守り、登下校できるようにしましょう。
保護者が入学前に通学路を一緒に歩いて、道を覚えさせてください。
入学当初のみ学年集団下校を行い、それ以降は近所の友だちとの下校になります。
- * その他 基本的な生活習慣を身につけましょう。
着替え・道具など後片づけは、自分でできるようにしましょう。
和式トイレが使える、用便後の水洗ができるようにしましょう。
名前を呼ばれたら「はい」と返事ができるようにしておきましょう。

入学までに準備するもの

【一括購入（支給）基本セット】

摂津市からの安全対策用品（支給）	・ 防犯ブザー
教科書（支給）	・ 国語、算数、生活、音楽、図工、書写、道徳
学校で一括購入するおもな物品	・ 名札 ・ ドリル ・ 道具箱 ・ 粘土 ・ 連絡袋 ・ 氏名ゴム印 ・ ノート（各教科、連絡帳）等

【ご家庭で用意していただくもの】

1) 文房具

<input type="checkbox"/> 筆箱	缶製の物・チャック付のものは避ける
<input type="checkbox"/> 鉛筆	2 B（6本程度）
<input type="checkbox"/> 赤鉛筆	常時1本
<input type="checkbox"/> 消しゴム	常時1個
<input type="checkbox"/> 下敷き	
<input type="checkbox"/> のり2種類	でんぷんのり・スティックのり
<input type="checkbox"/> はさみ	先が丸いもの
<input type="checkbox"/> セロハンテープ	小さいもの
<input type="checkbox"/> 色鉛筆またはクーピー	12色程度
<input type="checkbox"/> クレヨンまたはクレパス	12～16色程度
<input type="checkbox"/> 粘土板	入学前に使用していたもので良い
<input type="checkbox"/> 粘土箱	入学前に使用していたもので良い
<input type="checkbox"/> 自由帳ノート	セミ B5 サイズ、無地、名前が記入できるもの、右綴じ、アニメキャラクターものは避ける

2) 体育用品

<input type="checkbox"/> 赤白帽	
<input type="checkbox"/> 体操服上下	指定のもの
<input type="checkbox"/> 体育館シューズ	
<input type="checkbox"/> 体操服入れ	
<input type="checkbox"/> 体育館シューズ入れ	

※体育用品は下記の取扱店があります。

富士サービス 茨木市永代町 5-116 ソシオ茨木ーⅠ TEL 072-622-3317（阪急駅前茨木ビル）

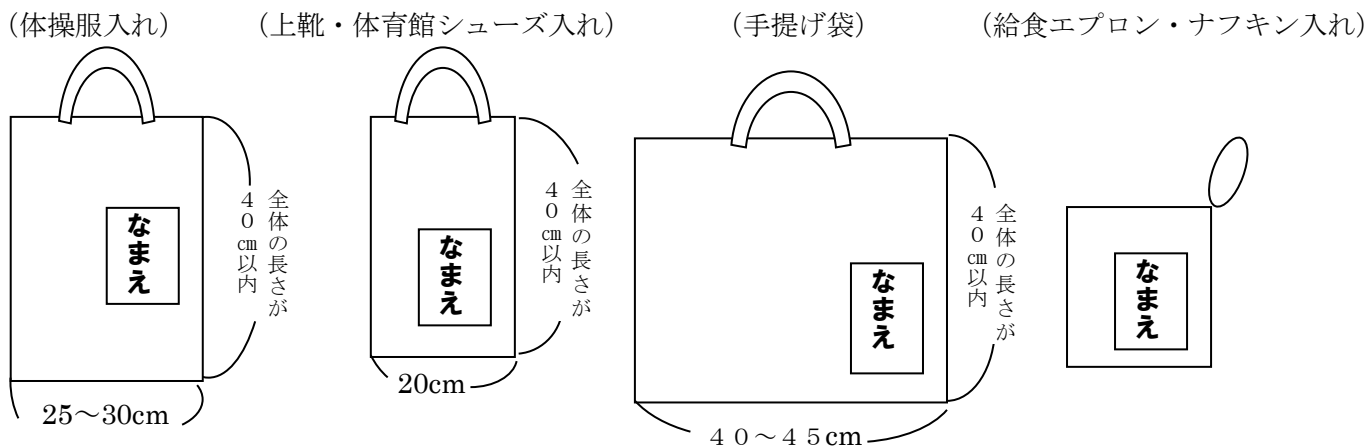
森スポーツ 摂津市鳥飼本町 4-17-9

TEL 072-654-6457（最寄りバス停：鳥飼下）

3) その他学用品

<input type="checkbox"/> 上靴	
<input type="checkbox"/> 上靴入れ	
<input type="checkbox"/> 給食ナフキン	
<input type="checkbox"/> 給食ナフキン入れ	
<input type="checkbox"/> マスク	色や柄の指定はありません
<input type="checkbox"/> 給食エプロン	P13 参照
<input type="checkbox"/> 給食エプロン入れ	
<input type="checkbox"/> お道具かけ	鳥飼東小学校 HP 内 入学予定の方へ→新一年生向け しおり→お道具かけの作り方 参照

— 袋物については下記のものをご用意ください —



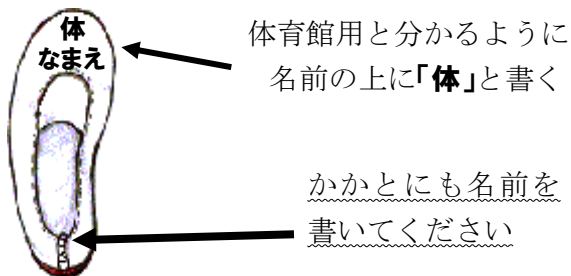
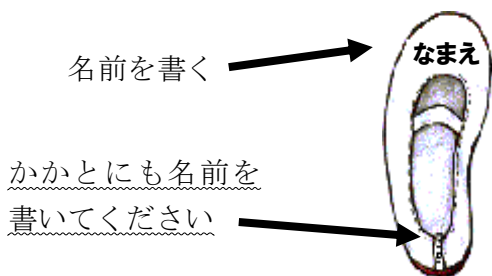
袋物の長さが40cmまでなのは、長すぎると床について汚れやすいためです。

— 記名について —

- すべての持ち物（学用品・服・下着・靴下）にひらがなで名前（苗字）を書いてください。

〔 上靴 〕

〔 体育館シューズ 〕



- 体操服の名前は左胸（校章の下）に黒マジックで直書きしてください。

* 苗字のみ（漢字でもひらがなでも可）

* およそ 縦…3cm、横…5cm 程度の大きさに苗字のみ書いてください。



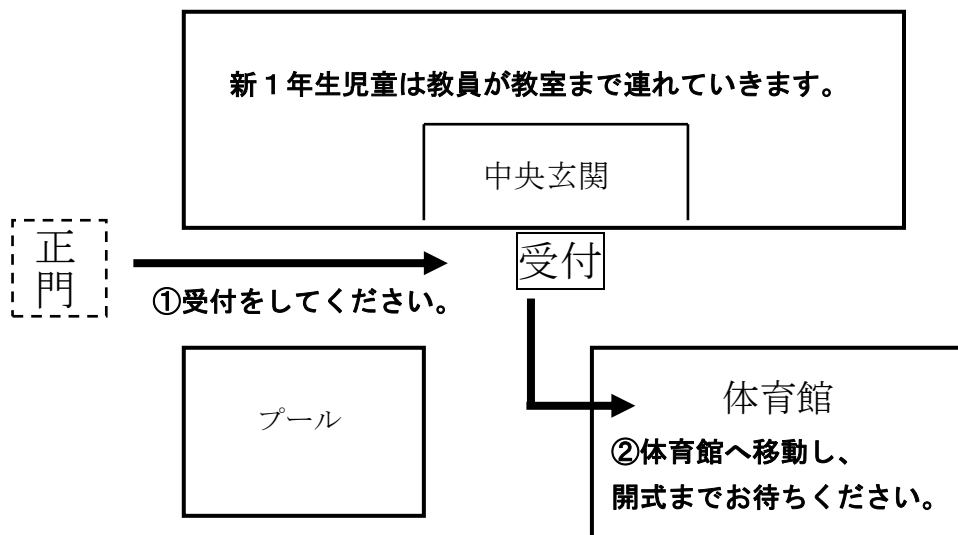
令和4年度入学式について

- 1) 日時 令和4年4月7日(木) 午前9時30分 開式
- 2) 受付 午前9時00分 ~ 午前9時15分(児童玄関前)
- 3) 会場 鳥飼東小学校体育館

保護者の皆様へのお願い

- お子様と一緒に受付時間内に登校し、受付をしてください。
 - 受付が済みましたら1年生の教室までは教員が連れていきます。
 - 保護者の皆さんは体育館に行き、開式までお待ちください。
 - 式当日は、兄弟姉妹のうち本校在校生は学校に入ることができません。
- 4) 持ち物 児童用上靴
保護者用スリッパ等上履き(履いてきた靴をいれる袋もご持参ください)
教科書などを配付しますので、袋など入れ物
保健関係書類3点 … 受付で回収
①健康診断問診票 ②安全カード ③家庭から学校へ
 - 5) その他 教室での待機時に自分でトイレに行ける服装をさせてください。
トイレ後など手がふけるようハンカチも持たせてください。

入学式前 ※保護者の方の動線



入学式後

- 入学記念写真を撮影します。晴天時は外、雨天時は体育館(カメラマン判断)
- 新1年生は1年1組の教室にもどります。
- 保護者はPTA役員選出(学級委員)のため1年生の隣の教室に移動もしくは体育館にて実施。
- 役員選出後に1年1組の教室に移動します。
- 教室指導した後に全ての日程は終了となります。

※新型コロナウイルス感染防止の観点から一部変更する場合があります。

保健室から

1. 健康生活の基本は毎日の生活習慣から ～つぎのことをお願いします～

- * 早寝・早起きの習慣を身につけましょう。{集団登校（次年度以降廃止）の集合時間を守る}
- * 洗顔・歯みがき・爪きり・入浴・洗髪等、身体を清潔にしましょう。
- * 手洗い・うがい・鼻水をきちんとかむ等ができるようにして、健康を守りましょう。
- * 朝食は一日のエネルギー源です。必ず食べてから登校しましょう。
- * 朝の健康観察（発熱・頭痛・腹痛・排便の有無等）をして、いつもと違う時は無理をさせないようにしましょう。（毎朝、LEBER for School での報告をお願いします。）

1学期（主に4月～6月）はお子様の健康状態を知り、健やかな学校生活を過ごすことができるように、大切な健康診断があります。日程は「鳥飼東小だより」「学年だより」「ほけんだより」等でお知らせしますので、当日はできるだけ欠席のないようにお願いします。提出物もたくさんありますので、ご協力をお願いします。

2. 保健関係の書類について

- * 本日同封している以下3点の書類は、楷書でご記入のうえ、入学式（4月7日（木））当日に受付で提出してください。
- * 提出の際、本日同封している茶封筒に入れて提出してください。

① 安全カード

- けがや病気の時など、緊急連絡の場合に使用します。
 - 全ての項目について、楷書で、正確に記入してください。
 - 裏面に保護者の署名をお願いします。
- ※ 緊急連絡先については、必ず連絡がとれるところをお願いします。
勤務先と携帯電話番号の両方を記入して頂けたら、助かります。
①②③の順に連絡しますので、ご了承ください。
- ※ 記載内容に変更がありましたら、至急、担任までお知らせください。

② 健康診断問診票（裏面もあります）

- お子様の健康状態（既往歴も含む）をできるだけ詳しく記入してください。
- ※ はしかと風疹については、1期・2期の接種した年齢を必ず記入してください。
- ※ 書きにくい内容や入学式までに知らせておく必要がある場合は、養護教諭まで直接ご連絡をお願いします。
- ※ この用紙は6年間使用しますので、取り扱いにご注意ください。

③ 家庭から学校へ

- 家庭やお子様の状況を把握し、主に担任が保護者との連絡や家庭訪問・PTA活動等で使用します。
 - 楷書で、全ての項目に鉛筆で正確に記入してください。
- ※ <家族構成>の欄は、同居人全て（保護者・本人も含める）の氏名・児童との関係・年齢等を詳しく記入してください。
- ※ この用紙は6年間使用しますので、取り扱いにご注意ください。

3. 日本スポーツ振興センターについて（全員加入の保険制度）

- * 学校管理下（登下校・授業中・休み時間・校外学習や学校行事等）での事故は、治療費の一部が給付されます。ただし、1件につき（「医療等の状況」及び「調剤報酬明細書」の合計点数が500点以上）の場合に限ります。
- * 費用は市が一部負担しており、ご家庭からは毎年6月に460円の掛金を徴収しております。

4. 出席停止について


- * インフルエンザやおたふくかぜ等の感染症に罹った時は「出席停止」扱いになり、欠席にはなりません。医師から登校の許可が出るまでは、療養に専念してください。許可が出て登校する時は、学校からお渡しする「登校届」（HPでダウンロード可）に保護者が記入して提出してください。医師の診断書やサインは不要です。

<参考> 出席停止の基準（但し、主治医が認めた場合はこの限りではない）

1. インフルエンザにあつては発症した後5日を経過し、かつ、解熱した後2日を経過するまで
2. 百日咳にあつては、特有の咳が消失するまで、または5日間の適正な抗菌性物質製剤による治療が終了するまで
3. 麻疹（はしか）にあつては、解熱した後3日を経過するまで
4. 流行性耳下腺炎（おたふくかぜ）にあつては、耳下腺、顎下線、または舌下線の腫脹が発現した後5日を経過し、かつ、全身状態が良好になるまで
5. 風疹（三日ばしか）にあつては、発疹が消失するまで
6. 水痘（水ぼうそう）にあつては、発疹が痂皮化するまで
7. 咽頭結膜熱（プール熱）にあつては、主要症状が消失した後2日を経過するまで
8. 結核及び第3種（流行性角結膜炎・感染性胃腸炎・溶連菌感染症・その他）にかかったときは、病状により医師が伝染のおそれないと認めるまで

5. その他

- * お子様の心身の健康について何かございましたら、いつでもお気軽に保健室にお越しく下さい。もちろんお電話でも結構です。一緒に子育てについて考えていきましょう。
- * 食物アレルギーをお持ちのお子様については、『摂津市除去食ガイドライン』に沿って除去食実施の判断をしますので、早急にお知らせください。（医師の診断書等の提出書類があります。）



保護者様

摂津市学校給食会
摂津市立小学校長

食物アレルギーを有する児童の給食の対応について

摂津市では、食物アレルギーを有する児童が可能な限り他の児童と同じ給食を食べられるよう、「小学校給食食物アレルギー給食対応ガイドライン(※下記参考)」を基に除去食対応を行っております。除去食対応が必要な場合は、下記の様式をご提出ください。

なお、除去が困難な献立の場合、各家庭から代替食をご用意いただくことがあります。

また、内臓疾患に起因する食事療法をされている場合、除去食対応はできません。食事療法の内容によって給食の中止を希望される場合は、医師の診断書の提出が必要になりますので、ご了承ください。

記

- 学校生活管理指導表(食物アレルギー疾患用)…………… 医師が記入
- 食物アレルギー対応申請兼同意書(給食・学校生活管理用)… 保護者が記入

上記、2点を入学式までに必ずご提出ください。

※参考

除去食対応等、詳細については、摂津市のホームページに掲載している「令和4年4月改定 小学校給食食物アレルギー給食対応ガイドライン(案)」をご参照ください。

【URL】

<https://www.city.settsu.osaka.jp/soshiki/kyouikusoumubu/kyouikuseisakuka/shougakkoukyuushoku/2547.html>

上記 URL からアクセスができない場合は、検索サイトで「摂津市 アレルギーガイドライン」と検索してください。



摂津市立小中学生の保護者の皆様

摂津市教育委員会
摂津市立鳥飼東小学校
校長 中嶋 和明

健康観察アプリ「LEBER for School」導入のお知らせ

平素は摂津市及び本校の教育にご理解とご協力を賜り、厚く御礼申し上げます。

さて、摂津市では昨年6月の分散登校開始時より健康管理表の記入及び登校時の検温を実施してまいりましたが、各ご家庭の負担軽減を目的とし、令和3年6月1日(火)から健康観察アプリ「LEBER for School」を導入し、各ご家庭のスマートフォン等から検温を実施いただくことに変更いたしました。

登録作業等ご面倒をおかけしますが、ご理解ご協力のほどよろしくお願い申し上げます。

記

1. 導入するシステム

株式会社リーバーが運営する「LEBER for School」

2. 導入時期

令和3年6月1日(火)

3. 対象学年

全学年

4. 主たる機能

健康管理（検温結果の入力、体調不良の詳細、同居家族の体調不良調査）

毎朝7:45 および8:15 に体温測定の結果を入力する通知が来ます。日々の健康管理として入力をしてください。

5. 費用負担

今年度の費用については、摂津市で負担しますので、保護者負担はございません。

※ 医療機関への相談等のオプションについては、保護者負担で追加することは可能です。

6. その他

- ・ 登校前に必ず体温測定を行ってください。
- ・ アカウント登録を行った電話番号とパスワードを初回ログイン時にご入力いただくことで、別の端末から同じアカウントにログインすることができます。保護者様それぞれの端末とお子様の端末など、複数の端末で一つのアカウントを共有していただくことができます。
- ・ 校内に入る前までにアプリへ検温結果の入力をしてください。
- ・ アプリの設定方法は別途配付用紙（2枚）をご参照ください。
- ・ フィーチャーフォン（ガラケー）、パソコンからのご入力の際は別の登録方法となります。

健康観察の実施 (<https://web.leber11.com/login/>)

上記の URL にパソコン、またはフィーチャーフォン（ガラケー）から入っていただくことで、体温報告をすることも可能です。

- ・ 登録方法に関しましては、

LEBER カスタマーセンター (029-896-6263) までお問い合わせください。

以上

事務室から

1. 学校納入金の口座振替手続きについて

現金事故の防止と集金事務の効率化などを図るために、給食費・教材費・積立金(4～6年生)・スポーツ振興センター掛金・PTA会費の5費目を口座振替により集金しています。口座振替手続き方法は以下のとおりですので、ご協力をお願いいたします。

- 1) 口座振替取扱金融機関 株式会社 ゆうちょ銀行
- 2) 口座振替の事務手続き方法について
 - ① 「ゆうちょ銀行」で口座を開設してください。(口座については3)をご覧ください)
 - ② 「自動払込利用申込書」に必要事項を記入、通帳届出印を押印の上、封筒(水色)に「新入学児童氏名」を記入して、手続期間中に鳥飼東小学校事務室まで提出してください。
 - ・ 本校に兄弟姉妹が在籍している場合、お子さんを通じて提出していただいても構いません。
 - ・ 本校に兄弟姉妹が在籍している場合、同じ口座を利用できますが、「自動払込利用申込書」は在籍児童1人に対し、1枚の提出が必要となります。
- 3) ゆうちょ銀行の口座について
 - ・ 通常貯金口座であればどこの支店でも利用可能です。
 - ・ 口座名義は、保護者名・児童名のどちらでも構いません。

ゆうちょ銀行の口座をお持ちの場合

 - ・ 新たに口座開設の必要はありません。「自動払込利用申込書」に必要事項を記入し、学校へ提出してください。

ゆうちょ銀行の口座をお持ちでない場合

 - ・ ゆうちょ銀行で、通常貯金口座開設の手続きをお願いします。
 - ・ 口座開設の際には身分証明書・印鑑等が必要となります。口座開設に伴うご不明な点につきましては、ゆうちょ銀行にお問い合わせください。
 - ・ 口座開設後、「自動払込利用申込書」に必要事項を記入し、学校へ提出してください。
- 4) 口座振替用紙の提出期間
令和4年2月1日(火)～令和4年2月28日(月) 午前8時30分から午後5時00分 平日のみ
(この時間帯以外にお越しの場合は、事前に学校へお電話ください。)
- 5) 振替費目及び金額(内容は変更する場合があります。詳細なお知らせは4月に配付します。)
 - ・ 給食費 : 月額1・2年 4,000円、3・4年 4,100円、5・6年 4,200円
 - ・ 教材費 : 今年度1年生 平均1,600円/月
 - ・ スポーツ振興センター掛金 : 年額460円を6月に振替
 - ・ PTA会費 : 一家庭年額2,000円を8月に振替
 - ・ 積立金 : 4～6年生のみ

《「自動払込利用申込書」記入例》

- * 通帳記号・通帳番号欄に正確にご記入ください。
- * 口座名義人欄記入、口座登録印を鮮明に押印ください。
- * ご利用者名欄に、年組児童氏名をご記入ください。

*** 記入後は、説明資料同封の水色の封筒に入れて鳥飼東小学校へご提出ください。**

- * 封筒には必ず新入学児童名を記入してください。

種目コード		契約種別コード	記号					番号					
166		3 0	1 9 9 9 0					1 2 3 4 △ △ △ △					
(フリガナ)		トリカイ タマホ											
口座名義人		鳥飼 太郎								様		印	鳥飼
ゆうちよ銀行	ご加入者	鳥飼 太郎								様		印	鳥飼
	口座番号	14100 - 59754041											
払込日		毎月5日 4月・5月は15日 (土曜、日曜、祝日の場合は翌営業日)											
ご利用者名		1 年 1 組 児童名 鳥飼 つばき											

自動払込利用申込書の記入事項に不備があり下記不備返送先に送ってください。

1. 記号番号相違 2. 氏名相違 3. 印鑑相違 4. 印

[不備返送先]
566-0062 大阪府摂津市鳥飼上

- ※ 「自動払込利用申込書」は、黒のボールペン（鉛筆不可）で、丁寧に記入してください。
- ※ 提出いただいた「自動払込利用申込書」に不備があった場合は、返却の上、再提出していただくことがあります。
- ※ 申込書の記入等、手続きについてご不明な点等ありましたら、鳥飼東小学校事務室までお問い合わせください。

2. 就学援助制度について

令和4年度就学援助申請について

摂津市 子育て支援課

摂津市では、経済的理由により就学が困難な市立小中学校の児童生徒の保護者に対して、学用品費や校外活動費、学校給食費（小学校のみ）など、学校で必要な費用の援助を行っています。

1. 申請の受付期間

令和4年度の一斉受付期間は、**令和4年4月6日（水）～同年4月13日（水）**の予定です。
一斉受付期間後も随時申請の受付を行います。就学援助費は認定した月からの月割り支給となります。
(郵送受付も可能とする予定です。)

申請書類等については、4月に学校を通じて配付します。

2. 申請の可否

前年分の所得を基準に可否を決定します。(申請は毎年度必要です。)

未申告の場合や所得基準を超過しているときについては、認定を取り消すことがあります。

3. 問い合わせ先

摂津市 子育て支援課

電話 06-6383-1980 (直通)

※令和4年1月18日時点での内容であり、今後変更の可能性あり

令和 3 年 2 月 3 日

新入生保護者の皆様

摂津市教育委員会
摂津市立鳥飼東小学校

給食エプロン等の取り扱いに関するお知らせ

平素より、摂津市学校給食の運営に格別のご理解とご協力をいただき厚くお礼申し上げます。

さて、標記につきまして、摂津市ではこれまで学校で購入したエプロンを給食当番時に使用する共有方法をとっておりました。しかしながら、コロナ禍での共有に不安を感じる保護者がおられること等、共有であるための課題が様々あることから、令和 3 年度新入生以降の給食エプロンについては**全員「個人持ち」**といたします。

つきましては、給食開始日である令和 3 年 4 月 23 日までに各自エプロン等をご用意いただきますようお願いいたします。

記

<エプロン等ご用意いただくもの及び仕様について>

- ・白色袖ありエプロン（長袖）
- ・白色の給食用帽子
- ・エプロンと帽子を入れる袋（色や柄は自由）



通級指導教室って、どんなところ？

お子さんのこんなこと、気になっていませんか？

聞くこと・話すことで・・・

- ・ 聞こえていても、口で言われただけではわかりにくいことがある。
- ・ 自分の言いたいことを言葉でうまく言えない。
- ・ 相手の話を聞かずに、一方的に自分の言いたいことばかりをしゃべる。
- ・ 話のやり取りがちぐはぐになる。
- ・ 聞き取りにくい話し方をする。

読み書きで・・・

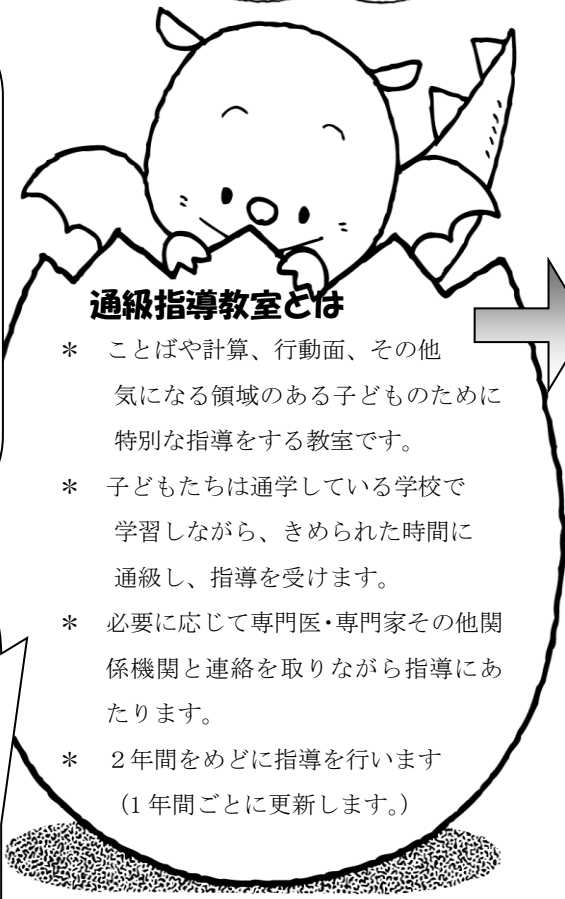
- ・ 本読みがたどたどしい。行をとばして読んだりすることがある。
- ・ 文章を読んで内容をつかむことが苦手。
- ・ 鏡文字になったり形の整った字を書いたりすることが苦手。
- ・ 漢字がなかなか覚えられない。
- ・ 板書を写すのが遅い。または間違えたりとばしてしまったりしやすい。
- ・ 高学年になるのに、くっつき「を」や「は」・小さく書く字（「きづぶ」「きゅうしょく」など）が正しく書けない。

運動や動作で・・・

- ・ はさみを使うのが苦手。
- ・ 絵や図を描くのが苦手。
- ・ ボール運動や器械体操で手足の動きが不自然になりやすい。

計算で・・・

- ・ 高学年になるのに指を使って計算している。
- ・ 計算はできるが、図形や文章問題で意味が分かりにくい。



通級指導教室とは

- * ことばや計算、行動面、その他気になる領域のある子どものために特別な指導をする教室です。
- * 子どもたちは通学している学校で学習しながら、きめられた時間に通級し、指導を受けます。
- * 必要に応じて専門医・専門家その他関係機関と連絡を取りながら指導にあたります。
- * 2年間をめぐりに指導を行います（1年間ごとに更新します。）

行動面で・・・

- ・ いつもごそごそと体のどこかが動いている。
- ・ 気が散りやすく、落ち着かない。
- ・ 急に、走り出したり大きな声を出したりする。
- ・ かつとしやすく、誰とでもけんかばかりする。
- ・ 初めてのことや慣れない場面で、どうしているのか分からず、泣いたり、固まってしまうたりする。
- ・ 整理せいとんが苦手で、机の周りが散らかっている。
- ・ 物をなくすことや忘れ物が多い。
- ・ 友達とうまく遊べない。
- ・ 左右を間違えやすい、迷子になりやすい。

こんな指導をしています。

- * ことばや計算・行動面、その他、子どもの苦手な領域の力をのばし、自分への自信を高める指導をします。
- * コミュニケーションの力を育て、人とかかわりをひろげます。
- * 一人ひとりの、気持ちなどを考慮し、子どもにあった指導をします。
- * 楽しい雰囲気なかで、個別あるいは少人数のグループで学習します。
- * 保護者・在籍学級の担任の先生と連携をとりながら指導を進めます。
- * 子どもの状態に応じて週1時間程度の指導をします。

時間帯は

- * 鳥飼東小学校在籍の子どもは、学校在校時間帯に通級します。
- * 他校から通級する時は、放課後の時間になります。保護者の付き添いを原則としています。
- * 通常学級で授業を受けることのできる子どもを対象としています。

お問い合わせは

在籍学校(鳥飼東小学校)
 ☎072-653-1071 または
 摂津市教育委員会教育支援課
 ☎072-657-0711 まで

支援学級

「あおぞら学級」

支援学級担任一同

支援学級とは

- * 知的発達や情緒面、手足を動かすこと、聞くことなどに困難さのあるお子さんのために、個別のニーズに応じた教育を適切に行うための環境が整えられた学級です。

こんな指導をしています

- * 支援学級では、基本的な生活習慣や学習への適応力の育成をはじめ、健康な体づくりなど個別や小集団で指導を行うとともに、通常学級での学習や学校行事への参加などをおして、大きな集団の中での社会的な適応力を高める支援を行っています。
- * 鳥飼東小学校では、今年度は「あおぞら・くすのき・ひまわり」の三学級で学習を行っています。(来年度以降、入級児童数により学級数は増減することがあります。)
- * 支援学級の学習内容は大きく分けて三つあり、「支援学級での授業」「通常学級での授業」「自立活動」と言います。

支援学級での授業

支援学級で、その子どもたちの個別の課題に配慮した教材を通じての少人数で行う学習です。保護者と支援学級担任が話し合っって作成する個別の教育支援・指導計画をもとにして学習を進めます。

通常学級での授業

児童が学年の教室にて学習を行う際に、支援担任が通常学級での授業の内容を補助的に支援する形式の授業です。

自立活動

支援学級の児童が学年を超えて、異年齢の集団で、いろいろな体験（四季の行事・誕生日会・畑作り・ものづくり等）を通じて、コミュニケーション力や学習で身につけた力を実際に使えるようになることを目指します。

今後、お子さまの学校生活で気になることがありましたら、学年の担任、支援学級担任に相談してください。
(学年の初めから入級することが可能です。)
就学前には、保護者の見学会や体験入学なども行われていますので、通園や通所されている保育園や幼稚園などにご相談ください。

多文化ポッコ子ども会について

鳥飼東小学校には、2015 年度 4 月から、外国につながる子どもを中心に『多文化ポッコ子ども会』ができ、活動しています。摂津市内には 20 か国 150 名以上の児童・生徒が外国にルーツをもっています。鳥飼東小学校にも、現在分かっているだけでも 4 か国 6 名の子どもが外国につながりがあります。この子どもたちが自分につながる外国の文化を知り、誇りをもてるようにという願いのもとに、『多文化ポッコ子ども会』が発足しました。（「ポッコ」とは韓国・朝鮮の言葉で「さくら」のことです。）

多文化ポッコ子ども会では、毎月 1～2 回放課後の 1 時間程度、韓国・朝鮮をはじめ、中国・フィリピン・パキスタンなどの言葉や遊び、工作、歌、踊り、調理など多文化にふれるさまざまな活動をしています。今年度は文化ホールで開催される「ともに生きるつどい」で、各国の踊りや遊び、文化などを紹介する予定です。

ご両親のうちどちらかが外国につながっている、祖父母が外国にルーツをもつなど、本人は日本国籍でも外国につながっているお子様がおられるようでしたら、是非ポッコ子ども会で活動しませんか。

たの あんしん がっこうせいかつ す 楽しく安心して学校生活を過ごすために（きまり編）

せつつしりつとりかいひがししょうがっこう
摂津市立鳥飼東小学校

《きまり》

- ① 登校は、集団登校です。下校の時は、寄り道しないようにしましょう。
- ② 教室には、【8時15分】を過ぎてから入りましょう。
- ③ 登校後は、勝手に校門を出ないようにしましょう。
- ④ 運動場以外で遊ばないようにしましょう。
- ⑤ 最終下校を守ります。【5限…3時15分】【6限…4時】
- ⑥ ◆【最終完全下校】（下校後遊びに来た時）⇒【5時】
※5時以降は学校に入らないようにしましょう。忘れ物も取りに来ないようにしましょう。
- ⑦ 運動場には自転車が入らないようにしましょう。自転車は、自転車置き場（体育館横）に置きましょう。
- ⑧ 学校には、おかし・ジュースなどの食べ物、飲み物を持って来ないようにしましょう。
- ⑨ すのこの上は、はだまたは、【上ぐつ】で上がりましょう。（×【外ぐつ】では上がらない）
- ⑩ 体育館に行くとき、ゼブララインを上ぐつで通ってもよい。（体育館ジュースは体育館の中だけ）
- ⑪ 体育館うらは、通らないようにしましょう。体育館うらでは、遊ばないようにしましょう。

《やくそく》

- ⑫ ルールを守りましょう。
- ⑬ 授業中は学習に集中しましょう。
- ⑭ 学校の前は大切に使いましょう
- ⑮ 学校に必要なものは持って来ないようにしましょう。
- ⑯ 職員室には学年、組、名前、用事を伝えてから入りましょう。
- ⑰ ろうか、階段は【右側】を静かに歩きましょう。
- ⑱ 休み時間は、運動場で元気に遊び、
雨の日は教室で静かに過ごしましょう。
- ⑲ みんなで力を合わせてそうじをしましょう。
- ⑳ 子どもだけで校区外には行かないようにしましょう。
行くときは、大人の人と一緒に歩くようにしましょう。



子ども110番

あぶない目にあいそうになったり、見たりしたら、大声でさけんだり、『子ども110番』のプレートのある家やお店、または近くのひとに助けてもらいましょう。

このマーク→



摂津警察 (06) 6319-1234 学校の電話番号 (072) 653-1071

たの あんしん がっこうせいかつ す もちものへん 楽しく安心して学校生活を過ごすために（持ち物編）

《持ち物についての約束》 持ち物には、かならず名前を書きましょう。

《持ってこなければならない物》

☆筆箱の中には

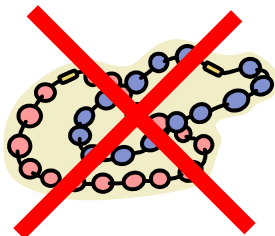
…鉛筆6本程度、赤鉛筆1本、消しゴム1個、黒のサインペン、ものさし1本（必要に応じて）を毎日入れて、登校しましょう。

＜ミニ鉛筆けずりは、持ってきてもいいです。開閉式のものさしは持って来ないようにしましょう。＞

学校に必要なのないものは持って来ないようにしましょう。例えば次のような物は学校に必要なのないもの、あるいは学校で勉強をするのにふさわしくないものです。（ここに書いてあるものだけではありません。）

（例）

- ① おもちゃ
- ② サイン帳
- ③ カラーペン
- ④ メモ帳
- ⑤ 細鉛筆
- ⑥ 飾りつき鉛筆 飾りつきキャップ
- ⑦ シャーペン ボールペン
- ⑧ 携帯電話
- ⑨ おもちゃの消しゴム、ねり消し、香りつき消し
- ⑩ 雑誌
- ⑪ カードゲーム
- ⑫ プリクラ帳
- ⑬ シール帳
- ⑭ 写真
- ⑮ ボール
- ⑯ 整髪料、マニキュア、化粧はつけて来ないようにしましょう、染髪や脱色はしないようにしましょう。
- ⑰ アクセサリーは学校にはつけてこないようにしましょう。



《持ってきてはいけない理由》

☆持ち物が気になり、学習に集中できなくなります。

☆学校、勉強に必要なない物を持ってくるとそれが原因で事故やトラブルが起こります。

☆自分で必要なないものを持ってこない行動をすることで“ルールを自ら守る”という世の中で必要となる心を育てます。

（ピアス、ネックレス、ブレスレット、指輪、つけ爪、ミサンガ、チタンネックレス、ピカピカ光っていたり、はでなかざりのついたカチューシャ・ゴム・シュシュ・リボンなど）

《その他》

☆キーホルダーは目印のためにかばんや鍵には一つだけつけてもかまいません。ただし、授業中に気になり、集中できないこともあるため筆箱にはつけないようにしましょう。

鳥飼東小の子どものための25のルール

～きみのなれる、もっともすばらしい人になるために～

(その1) 礼儀正しくしよう

- 1、年上の人には礼儀正しくしよう
- 2、集会では静かにしよう
- 3、授業中に廊下を歩くときは静かにしよう



(その2) 「あいさつ」、「へんじ」はしっかりとしよう

- 4、しっかり大きな声であいさつをしよう
- 5、名前を呼ばれたら、「はい」と返事をしよう
- 6、何かをしてもらったら、「ありがとう」とお礼を言おう

(その3) 思いやりを行動であらわそう

- 7、相手に嫌な思いをさせたら、わざとではなくてもあやまろう
- 8、相手の目を見て話そう
- 9、人の意見を笑ったり、からかったりしないで聞こう
- 10、しかられている人の方を見ない
- 11、だれであれ仲間はすれにしないで、仲良くしよう
- 12、人を傷つけることを言ったりしたりしない



(その4) 学習にしっかりと取り組もう

- 13、授業の準備は、授業の始まる前にしておこう
- 14、授業のじゃまはしない
- 15、正しい姿勢で授業を受けよう
- 16、授業中は、話している人のほうを見てしっかり聞こう
- 17、授業中は勝手に席を立たない
- 18、あとかたづけ、整理整とんをしよう
- 19、学校に必要なものを持ってこない



(その5) 自分自身を高めよう

- 20、自分の思い通りにならなくても怒らない
- 21、できなくても、すぐにあきらめずがんばろう
- 22、勝っても自慢しない、負けても怒ったりしない
- 23、注意された時は素直に認め、受け入れよう
- 24、いつも正直でいよう
- 25、人のためにも進んで行動しよう



暴風警報発令時・地震発生時の登校について

暴風警報または、大雨特別警報	
① 午前7時現在 「暴風警報」または「大雨特別警報」が出ている場合	登校を見合わせて 自宅で待機させて下さい。
② 午前9時まで、 「注意報」になったり、解除された場合	登校が安全だと考えられる時 その時点で登校させて下さい。
③ 午前9時現在、 「暴風警報」または「大雨特別警報」が解除されていない場合	臨時休業といたします。 (学校は休みです)
④ 児童が登校後、 「暴風警報」または「大雨特別警報」が発令された場合	給食時間を早め、給食終了後、 教師引率の下で集団下校します。 ※通常の下校時刻と異なります。お子様が帰宅時に、 確実に家の中に入れるようにしていただくために、 カギを持たせていただくか、または、保護者の方が 必ず在宅していただきますようお願いいたします。
その他の気象(大雨、洪水、雷等)警報	
原則として登校させて下さい。ただし、雷鳴・雨量などで危険があると判断される時は、 自宅待機の措置をとることもあります。	
地震(震度5弱以上)の発生	
登校前	臨時休業となります。
登校中	安全な場所に一時避難した後、原則として、登校です。
在校中	状況により《学校待機して迎えを待つ》か《集団下校》を行います。
放課後	速やかに帰宅する。
地震(震度5弱未満)の発生	
学校の施設の被害状況・通学路の状況により、臨時休校の措置をとることもあります。 臨時休校の連絡がない限り登校させて下さい。連絡が取れないこともあるので、危険と思われる時は保護者の 判断で登校するかどうか決めて下さい。	
その他	
学校長が必要と判断した場合、臨時休業措置をとり、下校させることもあります。	

警報発令時の給食について

午前7時現在、「暴風警報」または「大雨特別警報」が出ている場合、給食はありません。
したがって、午前9時の時点で解除され登校しても給食はありませんので、授業は午前中のみになり、4時間
目終了後に下校させます。

※尚、暴風警報または大雨特別警報が発令されますと学童は閉室となります。対応の詳細につきましては、学童
より配布されているプリントを参照してください。

※学校への電話での連絡や問い合わせ等はおやめ下さい。(緊急連絡に支障が出る場合あり)

※どんな災害の場合も、不用意に外出させないなど、児童の安全に努めてください。

鳥飼東小学校通学路



ホームページについて

摂津市内全小中学校のホームページがあり、教育活動の情報発信に努めてまいります。

<http://www.city.settsu.osaka.jp/shougakkou/torikaihigashi/index.html>

上記 URL からアクセスできない場合は、検索サイトで「鳥飼東小学校」と検索してください。

※令和3年度3学期より「学校だより」「学年だより」等は、ペーパーレス化となり学校ホームページでの掲載となりました。4月分については、紙での配布予定。当面の間、ペーパーレス化対応とした文書については、安心・安全メールでその旨をお知らせする予定にしております。その他、日々の活動等も随時更新しております。

