

入学のしおり



摂津市立鳥飼東小学校

入学説明会資料

令和6年（2024年）2月1日

《 目 次 》

学校案内	・・・・・・・・	1
1年生の学校生活	・・・・・・・・	2
入学までに準備するもの	・・・・・・・・	3-4
令和6年度入学式について	・・・・・・・・	5
保健室から	・・・・・・・・	6-9
事務室から	・・・・・・・・	10-12
支援学級について	・・・・・・・・	13
通級指導教室(ピース)について	・・・・・・・・	14
日本語指導教育について	・・・・・・・・	15
多文化ポッコ子ども会について	・・・・・・・・	15
楽しく安全に学校を過ごすために	・・・・・・・・	16-17
気象警報発令時の対応について	・・・・・・・・	18
通学路図・ホームページについて	・・・・・・・・	19

学校案内

1. 学校の名称 摂津市立鳥飼東小学校 (校長 中嶋 和明)
2. 所在地 摂津市鳥飼上三丁目4番51号 TEL: 072-653-1071

3. 教育目標

『やさしく・かしこく・たくましく』

○友だちを大切にする子 ○自分から学んでいく子 ○豊かな心とつよい体をもつ子

4. 令和5年度学級編制(令和6年1月1日現在)

	1年	2年	3年	4年	5年	6年	支援学級	通級教室 (ピース)	合計
児童数	22	22	24	21	30	28	(19)		147
学級数	1	1	1	1	1	1	3	有	9

5. 日課表・おもな行事予定

登校	～8:30
DREAM 朝読書・学習	8:30～8:45
朝の会	8:45～8:50
1時限	8:50～9:35
2時限	9:40～10:25
3時限	10:40～11:25
4時限	11:30～12:15
給食	12:15～13:00
清掃	13:00～13:15
5時限	13:40～14:25
6時限	14:30～15:15
最終下校15:45	

4月	入学式・授業参観・懇談会
5月	春の遠足(鳥飼小と合同)
6月	運動会・プール開き 林間学校(5年)、PTA総会(書面決議)
7月	休日参観・個人懇談
8月	平和登校日
9月	避難訓練(不審者)
10月	修学旅行(6年)
11月	校内音楽会
12月	校外学習・個人懇談
1月	避難訓練(地震・火災)
2月	授業参観・懇談会
3月	卒業式・修了式

- * 現時点(令和6年2月1日現在)での予定です。
各月の行事については毎月発行する学校だより・学年だよりでご確認ください。
- * 新1年生の給食は4月23日(火)からはじまります。
4月8日(月)～4月22日(月)までは午前中で集団下校します。
詳細な時間等は4月にお知らせいたします。

1年生の学校生活

1. 学習について

- 1) 教科等 … 国語、算数、生活科、音楽、図画工作、体育、特別活動、道徳
- 2) 授業時数 … 月～金 毎日5時限授業です。
 - 学校行事などを変更する場合は「安全・安心メール」「学校だより」等でお知らせします。
- 3) 欠席・早退のときなど
 - 健康観察アプリ「LEBER for School」（別紙登録方法説明書あり）を利用して届け出てください。
 - 電話での連絡は、極力ご遠慮ください。
 - 感染症や学級閉鎖等で登校できない場合や忌引きの場合は、出席停止（欠席扱いとなりません）です。
 - 早退（遅刻）の場合は、安全確保のために保護者のお迎えが必須となります。

2. 入学までにご家庭で身につけてほしいこと

- * あいさつ 「はい」「おはよう」「さようなら」「ありがとう」「ごめんなさい」などの返事やあいさつができるようにしましょう。
- * 食事 朝食をとりましょう。偏食のないようにしましょう。
給食時間内に食べられるようにしましょう。（めやす20分程度）
- * 登下校 基本的な交通ルールを守り、登下校できるようにしましょう。
保護者が入学前に通学路を一緒に歩いて、道を覚えさせてください。
入学当初のみ学年集団下校を行い、それ以降は近所の友だちや、家と同じ方面の友だちとの下校になります。
- * その他 基本的な生活習慣を身につけましょう。
着替え・道具などの後片づけは、自分でできるようにしましょう。
和式トイレが使い、用便後の水洗ができるようにしましょう。
名前を呼ばれたら「はい」と返事ができるようにしておきましょう。

入学までに準備するもの

【一括購入（支給）基本セット】

摂津市からの安全対策用品（支給）	・ 防犯ブザー
教科書（支給）	・ 国語、算数、生活、音楽、図工、書写、道徳
学校で一括購入するおもな物品	・ ドリル ・ のり ・ 粘土 ・ 道具箱 ・ 連絡袋 ・ 氏名ゴム印 ・ ノート（各教科・連絡帳） 等

【ご家庭で用意していただくもの】

1) 文房具

<input type="checkbox"/> 筆箱	缶製の物・チャック付のものは避ける
<input type="checkbox"/> 鉛筆	2 B（6本程度）
<input type="checkbox"/> 赤鉛筆	常時1本
<input type="checkbox"/> 消しゴム	常時1個
<input type="checkbox"/> 下敷き	
<input type="checkbox"/> はさみ	先が丸いもの
<input type="checkbox"/> セロハンテープ	小さいサイズ（小巻）のもの
<input type="checkbox"/> 色鉛筆またはクーピー	12色程度
<input type="checkbox"/> クレヨンまたはクレパス	12～16色程度
<input type="checkbox"/> 粘土板	入学前に使用していたもので良い
<input type="checkbox"/> 粘土箱	入学前に使用していたもので良い
<input type="checkbox"/> 自由帳ノート	セミ B5 サイズ、無地、名前が記入できるもの、 右綴じ、アニメキャラクターものは避ける

2) 体育用品

<input type="checkbox"/> 赤白帽	
<input type="checkbox"/> 体操服	指定のもの
<input type="checkbox"/> ハーフパンツ	紺色
<input type="checkbox"/> 体育館シューズ	
<input type="checkbox"/> 体操服入れ	
<input type="checkbox"/> 体育館シューズ入れ	

指定体育用品取り扱い店：富士サービス（茨木市永代町 5-116 ソシオ茨木ー I）

TEL 072-622-3317（阪急駅前茨木ビル）

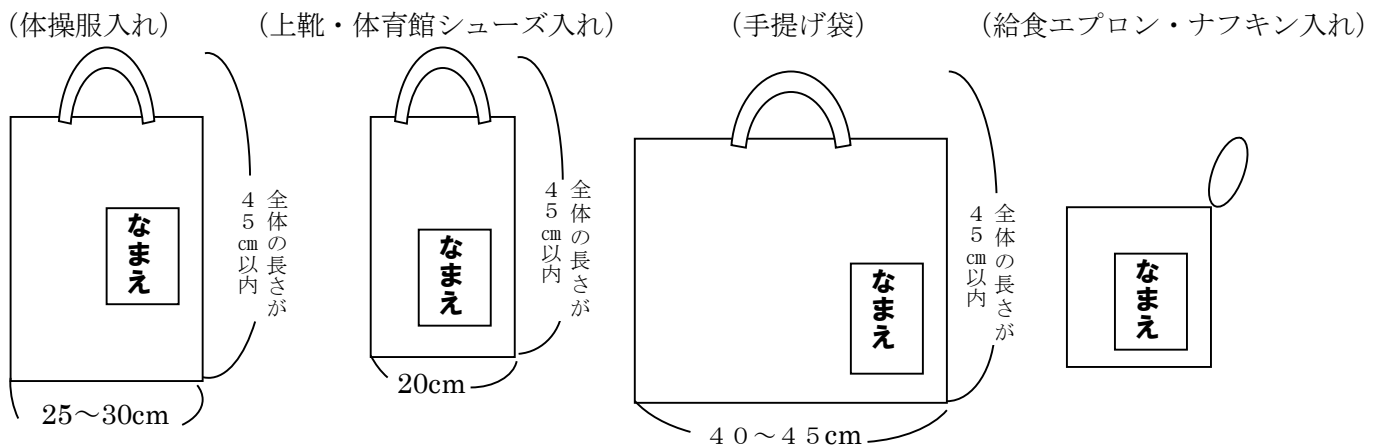
3) その他学用品

<input type="checkbox"/> 上靴	
<input type="checkbox"/> 上靴入れ	

4) 給食用品

<input type="checkbox"/> 給食ナフキン	
<input type="checkbox"/> 給食ナフキン入れ	
<input type="checkbox"/> マスク	色や柄の指定はありません
<input type="checkbox"/> 給食エプロン	白色長袖エプロン
<input type="checkbox"/> 給食用帽子	白色
<input type="checkbox"/> 給食エプロン入れ	色・柄自由

— 袋物については下記のものをご用意ください —



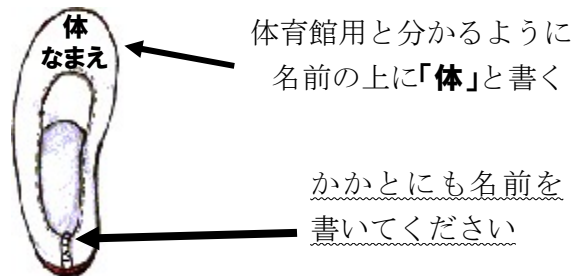
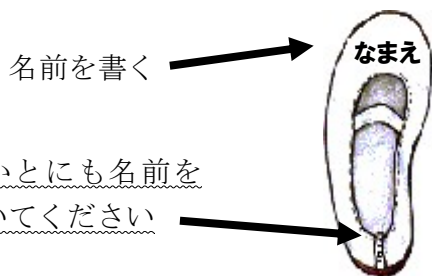
袋物の長さが45cmまでなのは、長すぎると床について汚れやすいためです。

— 記名について —

- すべての持ち物（学用品・服・下着・靴下）にひらがなで名前（苗字）を書いてください。

〔上靴〕

〔体育館シューズ〕



- 体操服の名前は左胸（校章の下）に黒マジックで直書きしてください。

- * 苗字のみ（漢字でもひらがなでも可）
- * およそ 縦…3cm、横…5cm程度の大きさに苗字のみ書いてください。



令和6年度入学式について

- 1) 日時 令和6（2024）年4月5日（金） 午前9時30分 開式
- 2) 受付 午前9時00分 ～ 午前9時15分（児童玄関前）
- 3) 会場 鳥飼東小学校体育館

保護者の皆様へのお願い

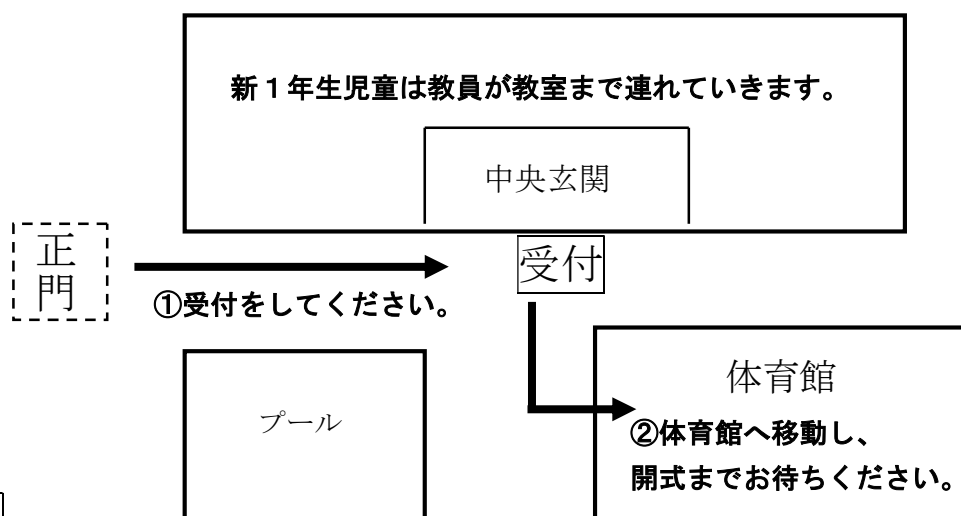
- お子様と一緒に受付時間内に登校し、受付をしてください。
- 受付が済みましたら1年生の教室までは教員が連れていきます。
- 保護者の皆さんは体育館に行き、開式までお待ちください。
- 式当日は、兄弟姉妹のうち本校在校生は学校に入ることができません。

4) 持ち物

- 児童用上靴
- 保護者用スリッパ等上履き（履いてきた靴をいれる袋もご持参ください）
- 大きめの手提げ袋（教科書・道具箱・ノート・プリント類をお持ち帰りいただきます）
- 保健関係書類3点 … 受付で回収
 - ① 健康診断問診票 ②安全カード ③家庭から学校へ
- 新入学用品準備金（5,000円） … 受付で回収

- 5) その他 教室での待機時に自分でトイレに行ける服装をさせてください。
トイレ後など手がふけるようハンカチも持たせてください。
徒歩での来校にご協力ください。自家用車での来校はお断りしております。

入学式前 ※保護者の方の動線



入学式後

- 児童のみで入学記念写真を撮影します。晴天時は外、雨天時は体育館（カメラマン判断）
- 新1年生は1年1組の教室にもどります。
- 保護者は、受付場所付近で学用品の受け取りを行います。
- 教室指導後に当日の日程は終了となります。

保健室から

1. 健康生活の基本は毎日の生活習慣から ～つぎのことをお願いします～

- * 早寝・早起きの習慣を身につけましょう。
- * 洗顔・歯みがき・爪きり・入浴・洗髪等、身体を清潔にしましょう。
- * 手洗い・うがい・鼻水をきちんとかむ等ができるようにして、健康を守りましょう。
- * 朝食は一日のエネルギー源です。必ず食べてから登校しましょう。
- * 朝の健康観察（発熱・頭痛・腹痛・排便の有無等）をして、いつもと違う時は無理をさせないようにしましょう。（毎朝、LEBER for School での報告をお願いします。）

1 学期（主に 4 月～6 月）はお子様の健康状態を知り、健やかな学校生活を過ごすことができるように、大切な健康診断があります。日程は「鳥飼東小だより」「学年だより」「ほけんだより」等でお知らせしますので、当日はできるだけ欠席のないようにお願いします。提出物もたくさんありますので、ご協力をお願いします。

2. 保健関係の書類について

- * 本日同封している以下 3 点の書類は、楷書でご記入のうえ、入学式（4月5日（金））当日に受付で提出してください。
- * 提出の際、本日同封している茶封筒に入れて提出してください。

① 安全カード

- けがや病気の時など、緊急連絡の場合に使用します。
 - 全ての項目について、楷書で、正確に記入してください。
 - 裏面に保護者の署名をお願いします。
- ※ 緊急連絡先については、必ず連絡がとれるところをお願いします。
勤務先と携帯電話番号の両方を記入して頂けたら、助かります。
①②③の順に連絡しますので、ご了承ください。
- ※ 記載内容に変更がありましたら、至急、担任までお知らせください。

② 健康診断問診票（裏面もあります）

- お子様の健康状態（既往歴も含む）をできるだけ詳しく記入してください。
予防接種歴（1-11）の記入漏れが多いのでご注意ください。
- ※ はしかと風疹については、1 期・2 期の接種した年齢を必ず記入してください。
- ※ 書きにくい内容や入学式までに知らせておく必要がある場合は、養護教諭まで直接ご連絡をお願いします。
- ※ この用紙は 6 年間使用しますので、取り扱いにご注意ください。

③ 家庭から学校へ

- 家庭やお子様の状況を把握し、主に担任が保護者との連絡や家庭訪問・PTA 活動等で使用します。
 - 楷書で、全ての項目に鉛筆で正確に記入してください。
- ※ <家族構成>の欄は、同居人全て（保護者・本人も含める）の氏名・児童との関係・年齢等を詳しく記入してください。
- ※ この用紙は 6 年間使用しますので、取り扱いにご注意ください。

3. 日本スポーツ振興センターについて（全員加入の保険制度）

- * 学校管理下（登下校・授業中・休み時間・校外学習や学校行事等）での事故は、治療費の一部が給付されます。ただし、1件につき（「医療等の状況」及び「調剤報酬明細書」の合計点数が500点以上）の場合に限ります。
- * 費用は市が一部負担しており、ご家庭からは毎年6月に460円の掛金を徴収しております。

4. 出席停止について

- * 新型コロナウイルス感染症やインフルエンザやおたふくかぜ等の感染症に罹った時は「出席停止」扱いになり、欠席にはなりません。医師から登校の許可が出るまでは、療養に専念してください。許可が出て登校する時は、学校からお渡しする「登校届」（HPでダウンロード可）に保護者が記入して提出してください。医師の診断書やサインは不要です。

<参考> 出席停止の基準（但し、主治医が認めた場合はこの限りではない）

1. インフルエンザにあつては発症した後5日を経過し、かつ、解熱した後2日を経過するまで
2. 百日咳にあつては、特有の咳が消失するまで、または5日間の適正な抗菌性物質製剤による治療が終了するまで
3. 麻疹（はしか）にあつては、解熱した後3日を経過するまで
4. 流行性耳下腺炎（おたふくかぜ）にあつては、耳下腺、顎下線、または舌下線の腫脹が発現した後5日を経過し、かつ、全身状態が良好になるまで
5. 風疹（三日ばしか）にあつては、発疹が消失するまで
6. 水痘（水ぼうそう）にあつては、発疹が痂皮化するまで
7. 咽頭結膜熱（プール熱）にあつては、主要症状が消失した後2日を経過するまで
8. 結核及び第3種（流行性角結膜炎・感染性胃腸炎・溶連菌感染症・その他）にかかったときは、病状により医師が伝染のおそれないと認めるまで
9. 新型コロナウイルス陽性にあつては、発症したあと5日を経過し、かつ、症状が軽快した後1日を経過するまで

5. 給食について

<食物アレルギー対応について>

- * 特定の食品に対してアレルギーがあるお子様については『摂津市除去食ガイドライン』に沿って面談を行い、除去食実施の判断をします。早急にお知らせください。除去対象食品は「卵（鶏卵、うずら卵）、乳（牛乳、乳製品）」の2品目となります。
- * 医師の診断書等が必要となる場合がありますので、個別に連絡対応させていただきます。なお、除去できない献立の場合は、家庭より持参食を用意していただきます。

<給食後の歯みがきについて>

- * 給食後に歯みがきを行うことができます。希望する場合は、歯ブラシ・コップを巾着袋に入れて持参してください。（歯磨き粉の持参は可能ですが、友達と貸し借りしないことを事前にご家庭でお話してください）

お子様の心身の健康について何かございましたら、いつでもお気軽に保健室にお越しください。もちろんお電話でも結構です。
お子様が安心安全な生活を送ることができるよう、一緒に考えてまいりたいと思いますので、これからよろしく願いいたします。



令和6年1月11日

保護者様

摂津市学校給食会
摂津市立 小学校長

食物アレルギーを有する児童の給食の対応について

摂津市では、食物アレルギーを有する児童が可能な限り他の児童と同じ給食を食べられるよう、「小学校給食食物アレルギー給食対応ガイドライン(※下記参考)」を基に除去食対応を行っております。除去食対応が必要な場合は、下記の様式をご提出ください。

なお、除去が困難な献立の場合、各家庭から代替食をご用意いただくことがあります。
また、内臓疾患に起因する食事療法をされている場合、除去食対応はできません。食事療法の内容によって給食の中止を希望される場合は、医師の診断書の提出が必要になりますので、ご了承ください。

記

- ・ 学校生活管理指導表(食物アレルギー疾患用)・・・・・・・・・・・・・・ 医師が記入
- ・ 食物アレルギー対応申請兼同意書(給食・学校生活管理用)・・ 保護者が記入

上記、2点を入学式までに必ずご提出ください。

※参考

除去食対応等、詳細については、摂津市のホームページに掲載している「令和4年11月改訂 小学校給食食物アレルギー給食対応ガイドライン」をご参照ください。

【URL】

<https://www.city.settsu.osaka.jp/soshiki/kyouikusoumubu/kyouikuseisakuka/shougakkoukyuu-shoku/2547.html>

【QRコード】



URL・QRコードからアクセスができない場合は、検索サイトで「摂津市 アレルギーガイドライン」と検索してください。

令和3年5月28日

摂津市立小中学生の保護者の皆様

摂津市教育委員会
摂津市立鳥飼東小学校
校長 中嶋 和明

健康観察アプリ「LEBER for School」導入のお知らせ

平素は摂津市及び本校の教育にご理解とご協力を賜り、厚く御礼申し上げます。

さて、摂津市では昨年6月の分散登校開始時より健康管理表の記入及び登校時の検温を実施してまいりましたが、各ご家庭の負担軽減を目的とし、令和3年6月1日(火)から健康観察アプリ「LEBER for School」を導入し、各ご家庭のスマートフォン等から検温を実施いただくことに変更いたしました。

登録作業等ご面倒をおかけしますが、ご理解ご協力のほどよろしくお願い申し上げます。

記

1. 導入するシステム 株式会社リーバーが運営する「LEBER for School」
2. 導入時期 令和3年6月1日(火)
3. 対象学年 全学年
4. 主たる機能
健康管理（検温結果の入力、体調不良の詳細、同居家族の体調不良調査）
毎朝7:45 および8:15 に体温測定の結果を入力する通知が来ます。日々の健康管理として入力をしてください。
5. 費用負担
今年度の費用については、摂津市で負担しますので、保護者負担はございません。
※ 医療機関への相談等のオプションについては、保護者負担で追加することは可能です。
6. その他
 - ・ 登校前に必ず体温測定を行ってください。
 - ・ アカウント登録を行った電話番号とパスワードを初回ログイン時にご入力いただくことで、別の端末から同じアカウントにログインすることができます。保護者様それぞれの端末とお子様の端末など、複数の端末で一つのアカウントを共有していただくことができます。
 - ・ 校内に入る前までにアプリへ検温結果の入力をしてください。
 - ・ アプリの設定方法は別途配付用紙（2枚）をご参照ください。
 - ・ フィーチャーフォン（ガラケー）、パソコンからのご入力の際は別の登録方法となります。
健康観察の実施 (<https://web.leber11.com/login/>)
上記のURLにパソコン、またはフィーチャーフォン（ガラケー）から入っていただくことで、体温報告をすることも可能です。
 - ・ 登録方法に関しましては、

LEBER カスタマーセンター (029-896-6263) までお問い合わせください。

以上

事務室から

1. 学校納入金の口座振替手続きについて

現金事故の防止と集金事務の効率化などを図るために、給食費・教材費・積立金(4～6年生)・スポーツ振興センター掛金・PTA会費の5費目を口座振替により集金しています。口座振替手続き方法は以下のとおりですので、ご協力をお願いいたします。

1) 口座振替取扱金融機関 **株式会社 ゆうちょ銀行**

2) 口座振替の事務手続き方法について

① 「ゆうちょ銀行」で口座を開設してください。(口座については3)をご覧ください)

② 「自動払込利用申込書」に必要事項を記入、通帳届出印を押印の上、封筒(水色)に「新入学児童氏名」を記入して、手続期間中に鳥飼東小学校事務室まで提出してください。

・ 本校に兄弟姉妹が在籍している場合、お子さんを通じて提出していただいても構いません。

・ 本校に兄弟姉妹が在籍している場合、同じ口座を利用できますが、「自動払込利用申込書」は在籍児童1人に対し、1枚の提出が必要となります。

3) ゆうちょ銀行の口座について

・ 通常貯金口座であればどこの支店でも利用可能です。

・ 口座名義は、保護者名・児童名のどちらでも構いません。

ゆうちょ銀行の口座をお持ちの場合

・ 新たに口座開設の必要はありません。「自動払込利用申込書」に必要事項を記入し、学校へ提出してください。

ゆうちょ銀行の口座をお持ちでない場合

・ ゆうちょ銀行で、通常貯金口座開設の手続きをお願いします。

・ 口座開設の際には身分証明書・印鑑等が必要となります。口座開設に伴うご不明な点につきましては、ゆうちょ銀行にお問い合わせください。

・ 口座開設後、「自動払込利用申込書」に必要事項を記入し、学校へ提出してください。

4) 口座振替用紙の提出期間

令和6年2月1日(木)～2月29日(木) 午前8時30分から午後5時00分 平日のみ

(この時間帯以外にお越しの場合は、事前に学校へお電話ください。)

在校生に兄弟がいる場合は、児童を通じてご提出いただいても構いません。

5) 振替費目及び金額 … 内容は今年度の額です。令和6年度の金額については4月にお知らせします。

・ 給食費 : 月額1・2年 4,000円、3・4年 4,100円、5・6年 4,200円

・ 教材費 : 月額2,000円前後(各学年の購入計画に基づく)

・ スポーツ振興センター掛金 : 年額460円を6月に振替

・ PTA会費 : 一家庭年額2,000円を8月に振替

・ 積立金 : 4～6年生のみ

《「自動払込利用申込書」記入例》

- * 通帳記号・通帳番号欄に正確にご記入ください。
- * 口座名義人欄記入、口座登録印を鮮明に押印ください。
- * ご利用者名欄に、年組児童氏名をご記入ください。

*** 記入後は、説明資料同封の水色の封筒に入れて鳥飼東小学校へご提出ください。**

- * 封筒には必ず新入学児童名を記入してください。

種目コード		契約種別コード	記号 (6桁目がある場合は※欄に記入してください)					番号 (右から詰めてご記入ください。8桁に満たぬときは頭に「0」をご記入ください)							
166		3 0	1	9	9	9	0	1	2	3	4	△	△	△	△
(フリガナ)		トリカイ タロウ													
ゆう ち よ 銀 行	口座名義人	鳥飼 太郎 様												鳥飼	
	ご加入者	鳥飼 太郎 様												鳥飼	
払込先	口座番号	14100 - 59754041													
	払込日	毎月5日 4月・5月は15日 (土曜、日曜、祝日の場合は翌営業日)													
ご利用者名		1 年 1 組 児童名 鳥飼 つばき													
自動払込利用申込書の記入事項に不備があり 下記不備返送先に送ってください。		児童名を記入													
1. 記号番号相違 2. 氏名相違 3. 印鑑相違 4. 印															
〔不備返送先〕		566-0062 大阪府摂津市鳥飼上													

- ※ 「自動払込利用申込書」は、黒のボールペン（鉛筆不可）で、丁寧に記入してください。
- ※ 提出いただいた「自動払込利用申込書」に不備があった場合は、返却の上、再提出していただくことがあります。
- ※ 申込書の記入等、手続きについてご不明な点等ありましたら、鳥飼東小学校事務室までお問い合わせください。

2. 新入学用品準備金（5,000円）の集金について

- * 入学式で配布する物品の購入及び4月当初に購入する教材に関する費用として5,000円を入学式に、現金で集金いたします。
- * 本日同封しております「新入学用品準備金集金袋」に入金の上、入学式当日に受付でお渡しください。受付で集金した際に「領収書」をお渡しする予定にしております。
- * 釣銭の無いようご協力をお願いいたします。

3. 就学援助制度について

摂津市では、経済的理由により就学が困難な市立小中学校の児童生徒の保護者に対して、学用品費や校外活動費等の学校で必要な費用の援助を行っています。

① 申請の受付期間

- ・ 令和6年度の一斉受付期間は、令和6年4月9日(火)～同年4月16日(火)の予定です。
(土・日曜日は除く。)
- ・ 一斉受付期間後も2月末まで、随時申請の受付を行います。就学援助費は認定月からの月割り支給となります。(郵送による申し込みも可能です。)
- ・ 申請書類等については、4月に学校を通じて配布します。

② 申請の可否

- ・ 令和5年分(令和5年1～12月)の世帯所得を基準に可否を決定します。
(申請は毎年度必要です。)
- ・ 所得が未申告の場合、可否決定ができないため申請書類を返却することがあります。

③ 問い合わせ先

摂津市 子育て支援課 (午前9時～午後5時15分)
電話 06-6383-1980(直通)

※令和6年1月12日時点での内容であり、今後変更の可能性があります。

支援学級「あおぞら学級」について

支援学級担任一同

支援学級とは

- * 知的発達や情緒面、手足を動かすこと、聞くことなどに困難さのあるお子さんのために、個別のニーズに応じた教育を適切に行うための環境が整えられた学級です。

こんな指導をしています

- * 支援学級では、基本的な生活習慣や学習への適応力の育成をはじめ、健康な体づくりなど個別や小集団で指導を行うとともに、通常学級での学習や学校行事への参加などをおして、大きな集団の中での社会的な適応力を高める支援を行っています。
- * 鳥飼東小学校では、今年度は「ひのき・くすのき・ひまわり」の三学級で学習を行っています。(来年度以降、入級児童数により学級数は増減することがあります。)
- * 支援学級の学習内容は大きく分けて三つあり、「支援学級での授業」「通常学級での授業」「自立活動」と言います。

支援学級での授業

支援学級で、その子どもたちの個別の課題に配慮した教材を通じての少人数で行う学習です。保護者と支援学級担任が話し合っって作成する個別の教育支援・指導計画をもとにして学習を進めます。

通常学級での授業

児童が学年の教室にて学習を行う際に、支援担任が通常学級での授業の内容を補助的に支援する形式の授業です。

自立活動

支援学級の児童が学年を超えて、異年齢の集団で、いろいろな体験（四季の行事・誕生日会・畑作り・ものづくり等）を通じて、コミュニケーション力や学習で身につけた力を実際に使えるようになることを目指します。

今後、お子さまの学校生活で気になることがありましたら、学年の担任、支援学級担任に相談してください。
(学年の初めから入級することが可能です。)

就学前には、保護者の見学会や体験入学なども行われていますので、通園や通所されている保育園や幼稚園などにご相談ください。



通級指導教室って、どんなところ？ お子さんのこんなこと、気になっていませんか？

聞くこと・話すことで・・・

- ・ 聞こえていても、口で言われただけではわかりにくいことがある。
- ・ 自分の言いたいことを言葉でうまく言えない。
- ・ 相手の話を聞かずに、一方的に自分の言いたいことばかりをしゃべる。
- ・ 話のやり取りがちぐはぐになる。
- ・ 聞き取りにくい話し方をする。

読み書きで・・・

- ・ 本読みがたどたどしい。行をとばして読んだりすることがある。
- ・ 文章を読んで内容をつかむことが苦手。
- ・ 鏡文字になったり形の整った字を書いたりすることが苦手。
- ・ 漢字がなかなか覚えられない。
- ・ 板書を写すのが遅い。または間違えたりとばしてしまったりしやすい。
- ・ 高学年になるのに、くっつきの「を」や「は」・小さく書く字（「きつぷ」「きゅうしょく」など）が正しく書けない。

運動や動作で・・・

- ・ はさみを使うのが苦手。
- ・ 絵や図を描くのが苦手。
- ・ ボール運動や器械体操で手足の動きが不自然になりやすい。

計算で・・・

- ・ 高学年になるのに指を使って計算している。
- ・ 計算はできるが、図形や文章問題で意味が分かりにくい。



通級指導教室とは

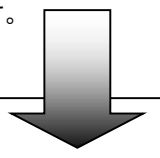
- * ことばや計算、行動面、その他気になる領域のある子どものために特別な指導をする教室です。
- * 子どもたちは通学している学校で学習しながら、きめられた時間に通級し、指導を受けます。
- * 必要に応じて専門医・専門家その他関係機関と連絡を取りながら指導にあたります。
- * 2年間をめぐりに指導を行います（1年間ごとに更新します。）

行動面で・・・

- ・ いつもごそごそと体のどこかが動いている。
- ・ 気が散りやすく、落ち着かない。
- ・ 急に、走り出したり大きな声を出したりする。
- ・ かつとやすく、誰とでもけんかばかりする。
- ・ 初めてのことや慣れない場面で、どうしているのかわからず、泣いたり、固まったりする。
- ・ 整理せいとんが苦手、机の周りが散らかっている。
- ・ 物をなくすことや忘れ物が多い。
- ・ 友達とうまく遊べない。
- ・ 左右を間違えやすい、迷子になりやすい。

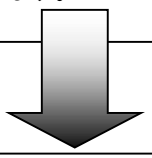
こんな指導をしています。

- * ことばや計算・行動面、その他、子どもの苦手な領域の力をのばし、自分への自信を高める指導をします。
- * コミュニケーションの力を育て、人とのかわりをひろげます。
- * 一人ひとりの、気持ちなどを考慮し、子どもにあった指導をします。
- * 楽しい雰囲気なかで、個別あるいは少人数のグループで学習します。
- * 保護者・在籍学級の担任の先生と連携をとりながら指導を進めます。
- * 子どもの状態に応じて週1時間程度の指導をします。



時間帯は

- * 鳥飼東小学校在籍の子どもは、学校在校時間帯に通級します。
- * 他校から通級する時は、放課後の時間になります。保護者の付き添いを原則としています。
- * 通常学級で授業を受けることのできる子どもを対象としています。



お問い合わせは

在籍学校(鳥飼東小学校)
☎072-653-1071 または
摂津市教育委員会教育支援課
☎072-657-0711 まで

日本語指導教育について

摂津市には海外からの帰国子女及び渡日児童・生徒の増加に伴い、児童・生徒に対する適切な学校教育の機会の確保を図るために、日本語指導教育を行っております。

個別の日本語指導が必要とされる要件に該当する場合は、学校までお知らせください。

多文化ポッコ子ども会について

鳥飼東小学校には、2015年度4月から、外国につながる子どもを中心に『多文化ポッコ子ども会』ができ、活動しています。摂津市内には約20か国150名以上の児童・生徒が外国にルーツを持っています。鳥飼東小学校にも、外国につながりのある子どもが在籍しております。この子どもたちが自分につながる外国の文化を知り、誇りをもてるようにという願いのもと、『多文化ポッコ子ども会』が発足しました。

多文化ポッコ子ども会では、毎月1～2回放課後の1時間程度、色々な国の言葉や遊び、工作、歌、踊り、調理など、多文化にふれるさまざまな活動をしています。今年度も文化ホールで開催される「ともに生きるつどい」で、各国の踊りや遊び、文化などを紹介する予定です。

ご両親のうちどちらかが外国につながっている、祖父母が外国にルーツをもつなど、本人は日本国籍でも外国につながっているお子様がおられるようでしたら、是非ポッコ子ども会で活動してみませんか。



たの あんしん がっこうせいかつ す 楽しく安心して学校生活を過ごすために（きまり編）

せつつしりつとりかいひがししょうがっこう
摂津市立鳥飼東小学校

《きまり》

- ① 登校は、集団登校です。下校の時は、寄り道をしてはいけません。
- ② 教室には、【8時15分】を過ぎてから入ります。
- ③ 登校後は、勝手に校門を出てはいけません。
- ④ 運動場以外で遊んではいけません。
- ⑤ 最終下校を守ります。【5限…2時55分】【6限…3時45分】
- ⑥ ◆【最終完全下校】（下校後遊びに来た時）⇒【5時】
※5時以降は学校に入りません。忘れ物も取りに来ません。
- ⑦ 運動場には自転車が入りません。自転車は、自転車置き場(体育館横)に置きましょう。
- ⑧ 学校には、おかし・ジュースなどの食べ物、飲み物を持って来てはいけません。
- ⑨ すのこの上は、はだまたは、【上ぐつ】で上がります。（×【外ぐつ】では上がらない）
- ⑩ 体育館に行く時、ゼブラゾーンを上ぐつで通ってもよい。（体育館シューズは体育館の中だけ）
- ⑪ 体育館うらは、通りません。体育館うらでは、あそびません。

《やくそく》

- ⑫ ルールを守りましょう。
- ⑬ 授業中は学習に集中しましょう。
- ⑭ 学校のものは大切に使いましょう
- ⑮ 学校に必要なものは持って来ない。
- ⑯ 職員室には学年、組、名前、用事を伝えてから入りましょう。
- ⑰ ろうか、階段は【右側】を静かに歩きましょう。
- ⑱ 休み時間は、運動場で元気に遊び、
雨の日は教室で静かに過ごしましょう。
- ⑲ みんなで力を合わせてそうじをしましょう。
- ⑳ 子どもだけで校区外には行かないようにしましょう。
行くときは、大人の人と一緒に行くようにしましょう。



子ども110番

あぶない目にあいそうになったり、見たりしたら、大声でさけんだり、『子ども110番』のプレートのある家やお店、または近くの人へ助けを求めましょう。このマーク→



摂津警察 (06) 6319-1234 学校の電話番号 (072) 653-1071

たの 安心 学校生活 過ごすために (持ち物編)

1. 学校に持ってきていい物

- ・教科書 ・ノート ・下じき
- ・かざりのない鉛筆 (6本程度)、キャップ ・赤鉛筆1本
- ・白か黒の消しゴム1個 ・黒のサインペン1本 ・15センチものさし1本
- ・スティックのり ・色鉛筆またはクーピー、クレパス
- ・自由帳 ・ハンカチ、ティッシュ ・ナフキン ・エプロン
- ・絵具 ・習字道具 (3年生以上) ・リコーダー (3年生以上)
- ・けんばんハーモニカのふき口 ・裁縫道具 (5年生以上)
- ・上ぐつ、体操服、体育館シューズ ・体育館シューズ袋、手さげカバン
- ・プールバッグ

※上に記された以外の物は、持ってきません。

2. その他

- ・整髪料・マニキュア・化粧はつけてきません。染髪や脱色はしません。
※ただし、文化的な配慮が必要な場合は、おうちの人と先生が相談します。
- ・ピアスやネックレス等のアクセサリは学校にはつけてきません。
- ・キーホルダー (お守りを含む) は目印のためにかばんや鍵に一つだけつけてもかまいません。ただし、授業中に気になり、集中できないこともあるため筆箱にはつけません。

《学校に持ってきてはいけない理由や着用することが望ましくない理由》

☆持ち物が気になり、学習に集中できなくなります。

☆学校、勉強に必要なのないことをするとそれが原因で事故やトラブルが起こります。

持ち物には、必ず名前を書きましょう。

暴風警報発令時・地震発生時の登校について

大阪府北大阪地域に、暴風警報や暴風雪警報または、大雨特別警報が出されている場合	
① 午前7時の時点で発令中の場合	自宅待機 ※この時点で「給食中止」です。
② 午前9時までに解除された場合	周辺の安全を確認して登校 ※登校が遅れても構いません。(安全が最優先) ※午前中のみ授業となります。(給食はありません)
③ 午前9時までに解除されない場合	臨時休業
④ 登校後に「暴風警報等」が発令された場合	給食時間を早め、給食終了後に教師引率の下で集団下校 ※通常の下校時刻と異なります。お子様が帰宅時に、確実に家の中に入れるようにしていただくために、カギを持たせていただくか、または、保護者の方が必ず在宅していただきますようお願いいたします。 (学童保育室も休みになります)
大阪府北大阪地域に、その他の気象(大雨、洪水、雷等)警報が出されている場合	
原則として登校となります。ただし、雷鳴・雨量などで危険があると判断される時は、自宅待機の措置をとることもあります。	
摂津市において震度5弱以上の地震が発生した場合、	
登校前	臨時休業(自宅待機)
登校中	自分の身の安全を確保し、自宅か学校など安全な場所に避難します。
在校中	学校に待機し、保護者の迎えを待ち、安全確認の上、保護者へ引き渡し
地震(震度4以下)の発生	
学校の施設の被害状況・通学路の状況により、臨時休校等の必要な措置をとることがあります。臨時休校の連絡がない限り登校となります。連絡が取れないことも考えられるので、危険と思われる時は、保護者の判断で登校するかどうか決めて下さい。	
その他	
状況によって学校長は、教育委員会との協議の上、臨時休業措置などの必要な措置をとる場合があります。	

※学校への電話での連絡や問い合わせ等は、ご遠慮下さい。(緊急連絡に支障が出る場合あり)

※どんな災害の場合も、不用意に外出させないなど、児童の安全に努めてください。

鳥飼東小学校通学路



ホームページについて

摂津市内全小中学校のホームページがあり、教育活動の情報発信に努めてまいります。

<http://www.city.settsu.osaka.jp/shougakkou/torikaihigashi/index.html>

上記 URL からアクセスできない場合は、検索サイトで「鳥飼東小学校」と検索してください。

※令和3年度3学期より「学校だより」「学年だより」等は、ペーパーレス化となり学校ホームページでの掲載となりました。4月分については、紙での配布予定。その他、日々の活動等も随時更新しております。

