


オンラインミーティング (Zoom、Google Meet 等) への参加方法

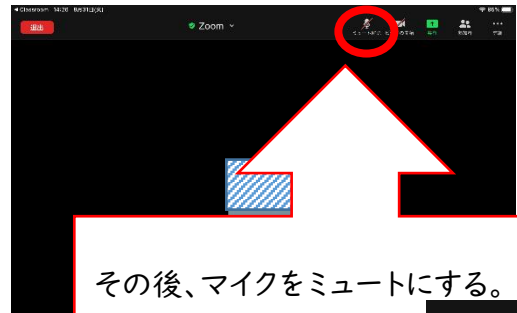
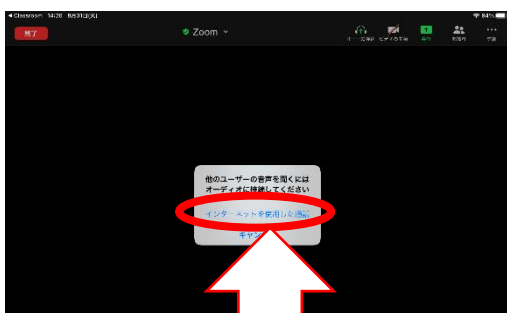
① “Classroom” をタップします。お子さまのクラスをタップする。(アプリの配列は iPad ごとに異なりますので、画面を確認しながら操作してください。)



② 教員が提示しているオンラインミーティングの URL をタップする。



③ マイクはオフにして“参加”をタップする。



④ オンラインミーティングに参加した後は担任の指示を聞いてください。