



安全運行のために

バスの乗り方

おトクな情報

取組みと乗車マナー

索引図

バス路線図

のりばMAP

バスの安全な運行に社員一同励んでいます。

■バス運転士の技術の向上 — 安全運転訓練車 —



安全運転訓練車とは

阪急バス運転士として安全運転やエコドライブに必要な知識と心構えを指導するために、独自に製作した訓練車です。走行中の消費燃費を可視化するメスシリンダー装備のほか、お客様の着席やドア開閉時に手を挟むおそれのある人はいないかを確認できる模型を設置し、運転技量やエコドライブの意識向上に役立てています。

■事故防止対策 — アイマーク教習 —



眼球的動きを測定するレンズを取り付けた帽子をかぶって一般道を走行し、視線の動きや、注視時間などを記録します。その後、記録映像を見ながら、バス運転に必要な注視ポイントなどを教官からアドバイスを受け、見落としや未確認による事故の防止に努めます。

■バス運転士の技術の向上 — コンテストの実施 —




コンテストでは、運転・接客・学科の3部門でその得点を競い合います。安全および接客のモチベーション向上を目的に、毎年開催しています。

ドライバーズコンテストの動画はこちら。



■毎日の安心・安全な運行に向けて



運行管理者が営業所に常駐し、運行状況を監視するとともに路線の異常等が発生した場合も迅速に対応いたします。



アルコール検知器を活用した対面点呼を必ず実施し、アルコールチェックを行うとともに、健康状態の確認も行っています。



営業所敷地内に設置する認証工場にて、整備スタッフが日々整備を行っています。

バスの安全な運行にご理解とご協力をお願いいたします。

■バスに乗るときは

バス停のすぐそばで順番に並んでお待ちください。
時刻通りにバスを運行するためにもご協力をお願いいたします。

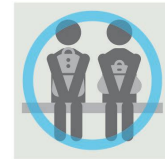


次のお客様がバスに乗りにくくなりますので、入口付近では立ち止まらずに車内前後にお進みください。




駆け込み乗車は危険です。定時運行にご協力ください。

■バスの車内では



空いている席にお座りください。




リュックサックは体の前で抱えてください。



ヘッドホンからの音漏れ



携帯電話での通話



必要とされる方に座席をお譲りください。



迷惑となる飲食




周りのお客様のご迷惑にならないようお願いいたします。

■バスの車内事故防止のために



両替は停車中をお願いいたします。(降りるときでも大丈夫です)



走行中やむを得ず急停車する場合がございますのでつり革・手すりをお持ちください。



「バスの扉が開いてから」出口にお進みください。

走行中・信号待ちでの座席の移動はお控えください。

バスの乗り方

おトクな情報

取組みと乗車マナー

索引図

バス路線図

のりばMAP