

令和5年度 第11回摂津市市政モニターアンケート調査結果

本市では、市民の皆様から市政に関する意見や要望をお聞きし、行政の施策の参考とさせていただきますことを目的に市政モニターアンケート調査を実施しました。

令和5年度第11回アンケート調査の集計結果をご報告します。

【調査対象者】 令和5年4月1日現在の住民基本台帳に記録されている18歳以上の方で、無作為に抽出した500人。ただし、摂津市議会議員及び摂津市職員を除く。

【調査期間】 令和5年5月15日（月）～5月25日（木）

【調査方法】 書面（郵送回収）及びWEBによるアンケート調査

【調査内容】

1. 市の取組に対する意識調査について
2. 自治会・町会について
3. 行政に期待する取組について

◆アンケート調査対象者：500人

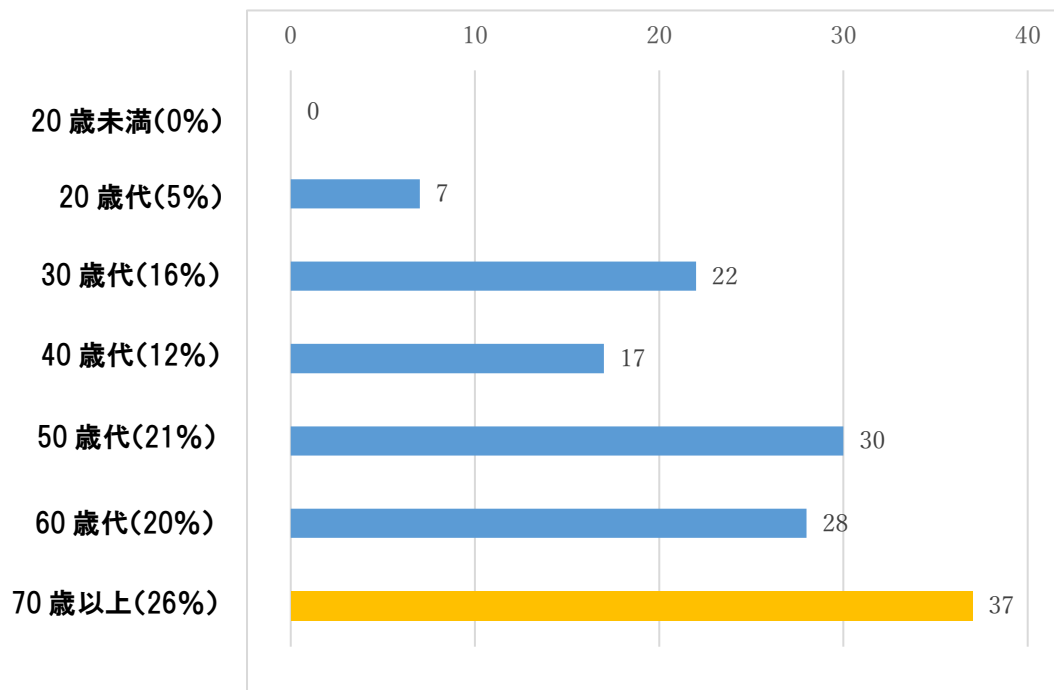
◆アンケート調査回答者：149人

◆回収率：29.8%（回収率のうちWEB回答32.2%）

回答者の情報

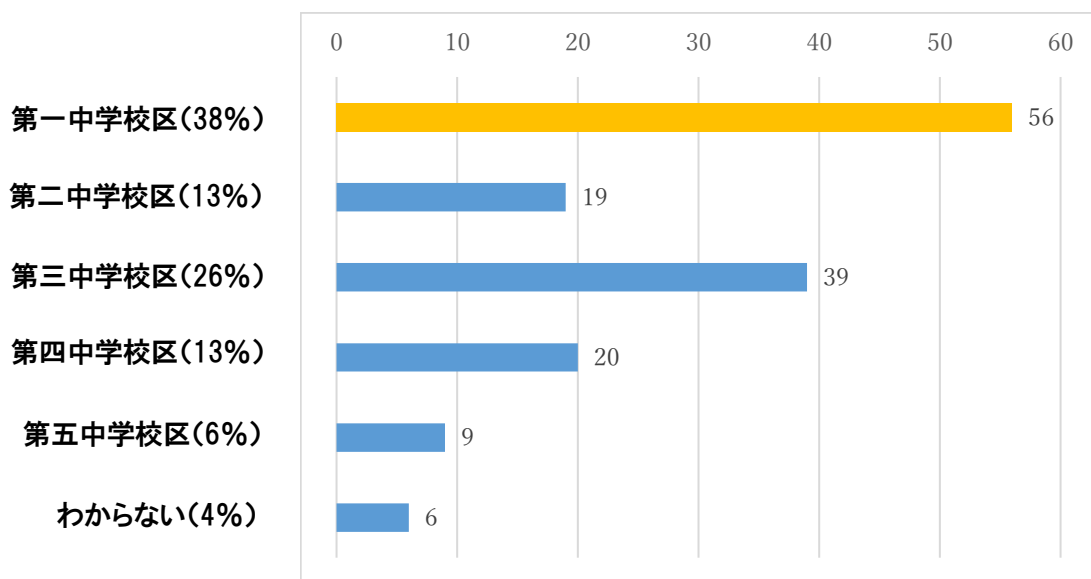
◀ 1. 年齢 ▶

【回答者 149 人（うち無回答 8 人）】



◀ 2. お住まいの地域 ▶

【回答者 149 人】



アンケート調査結果

《 1. 市の取組に対する意識調査について 》

本市では「みんなが育む つながりのまち 摂津」をめざす将来像とし、様々な取組を行っています。この度は、皆様が普段感じておられる印象をお聞きし、市政の参考とさせていただきますたく存じますので、ご協力くださいますようお願いいたします。

(% ※小数点2桁以下四捨五入)

質問項目	はい	どちらか と言えば 「はい」	どちらか と言えば 「いいえ」	いいえ	無回答
Q 1 あなたは、毎月発行している広報紙での情報提供に満足されていますか	20.8	65.1	6.7	6.7	0.7
Q 2 あなたは、市のホームページでの情報提供に満足されていますか	14.1	55.7	14.1	11.4	4.7
Q 3 あなたは、地域の活動(※)に参画されていますか	14.8	13.4	9.4	61.1	1.3
Q 4 あなたは、摂津市が自家用車を利用しなくても移動しやすいまちだと思いますか	8.7	26.8	20.8	40.3	3.4
Q 5 あなたは、摂津市の治安が良いと思いますか	10.7	56.4	22.1	6.7	4.0
Q 6 あなたは、食料や飲料、非常用持ち出し袋など、災害時の備えをしていますか	12.1	28.9	36.9	20.1	2.0
Q 7 あなたは、「摂津市は災害に強いまちづくりが進んでいる」と思いますか	2.7	28.2	44.3	20.1	4.7
Q 8 あなたは、公園や緑地・緑道を利用しますか	27.5	29.5	21.5	19.5	2.0
Q 9 あなたは、摂津市内で花苗をよく目にしますか	28.2	47.0	17.4	5.4	2.0
Q 10 あなたは、家庭で植物を育てていますか	34.2	21.5	12.1	30.9	1.3
Q 11 あなたは、自身の周りで人権侵害があると思いますか	4.0	11.4	27.5	55.0	2.0
Q 12 あなたは、直近1年間で性別による利益または不利益を感じたことがありますか	3.4	4.7	17.4	73.2	1.3
Q 13 あなたは、災害時や日常生活で困った時、近所に頼れる人がいますか	23.5	30.2	21.5	22.8	2.0
Q 14 あなたは、摂津市が高齢者にとって暮らしやすいまちだと思いますか	5.4	45.0	28.2	17.4	4.0

Q 3 (※) 自治会、老人クラブ、子ども会、NPO法人、各種ボランティア等の活動のこと

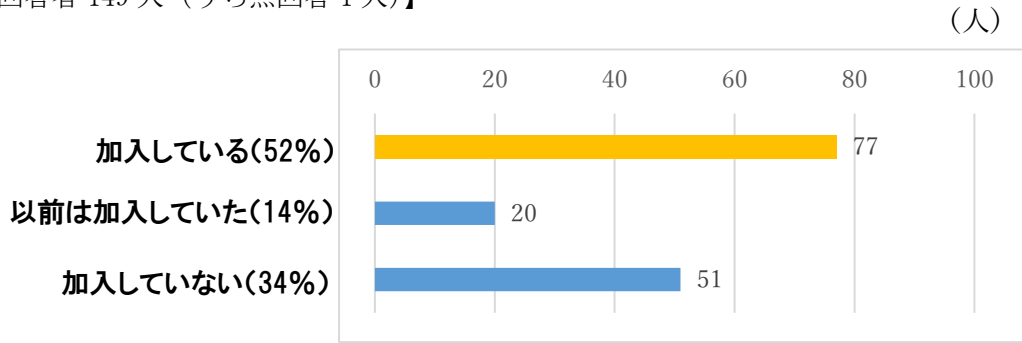
質問項目	はい	どちらか と言えば 「はい」	どちらか と言えば 「いいえ」	いいえ	無回答
Q15あなたは、障害のある・なしにかかわらず、お互いを尊重し、支え合って暮らすことができていると思いますか	19.5	53.7	13.4	9.4	4.0
Q16あなたは、地域で子どもを見守り育む環境が整っていると思いますか	4.0	51.7	26.8	13.4	4.0
Q17あなたは、直近1年間で文化・芸術の鑑賞や活動をされましたか	18.8	8.7	18.1	51.7	2.7
Q18あなたは、週1回以上運動・スポーツをされていますか	22.8	8.1	20.1	47.0	2.0
Q19あなたは、直近1年間で消費者トラブルに遭いましたか	2.0	4.7	8.7	82.6	2.0
Q20あなたは、摂津市に住み続けたいと思いますか	28.9	47.0	16.1	5.4	2.7
Q21あなたは、オンライン申請など、デジタル化によって摂津市で行われる手続きが便利になったと思いますか	11.4	38.9	28.2	16.8	4.7

《 2. 自治会・町会について 》

地域コミュニティの中心的な役割を担う自治会・町会。今後の自治会・町会活動のあり方を考えていく上で、皆様からのご意見をお聞かせください。

Q1：あなたは今自治会・町会に加入していますか。次の中から 1つ選んで ください。

【回答者 149 人（うち無回答 1 人）】



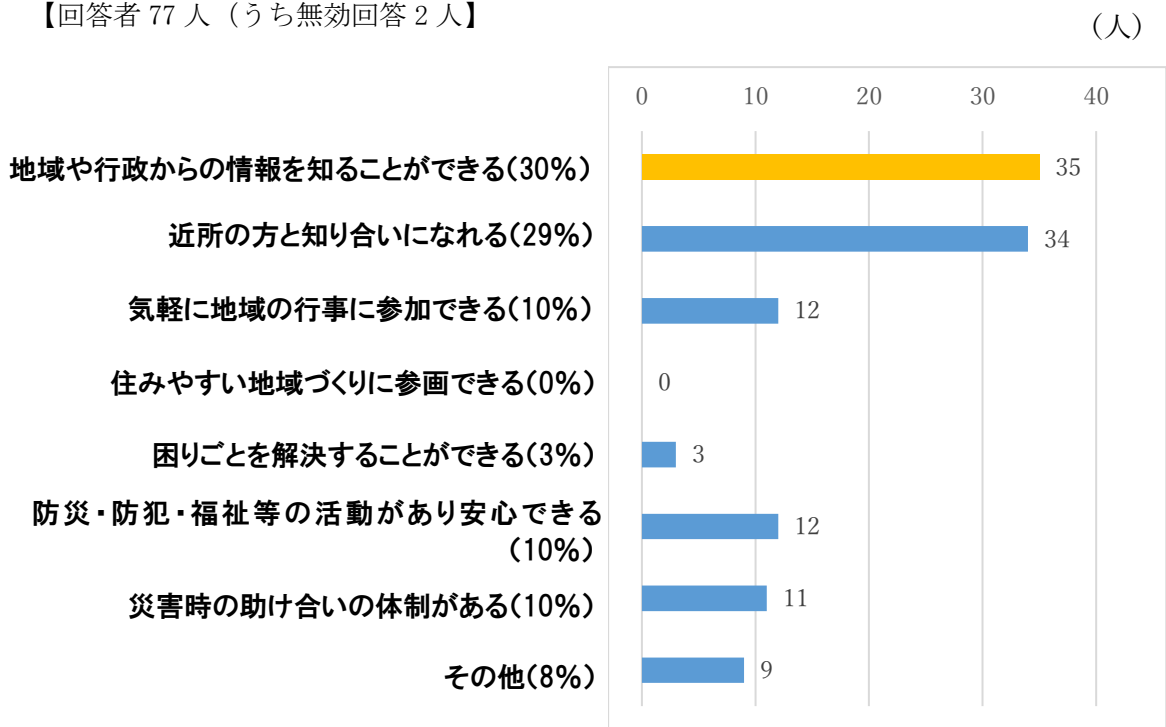
【集計結果】

「加入している」との回答が 77 人、52%と最も高い数値となりました。

※ 自治振興課の調べでは、令和 5 年 4 月 1 日現在で自治会の加入率は 43.4%となっています。

Q2：Q1で「加入している」と回答した方に伺います。自治会・町会に加入して良かったことは、何ですか。次の中から 2つまで選んで ください。

【回答者 77 人（うち無効回答 2 人）】



【集計結果】

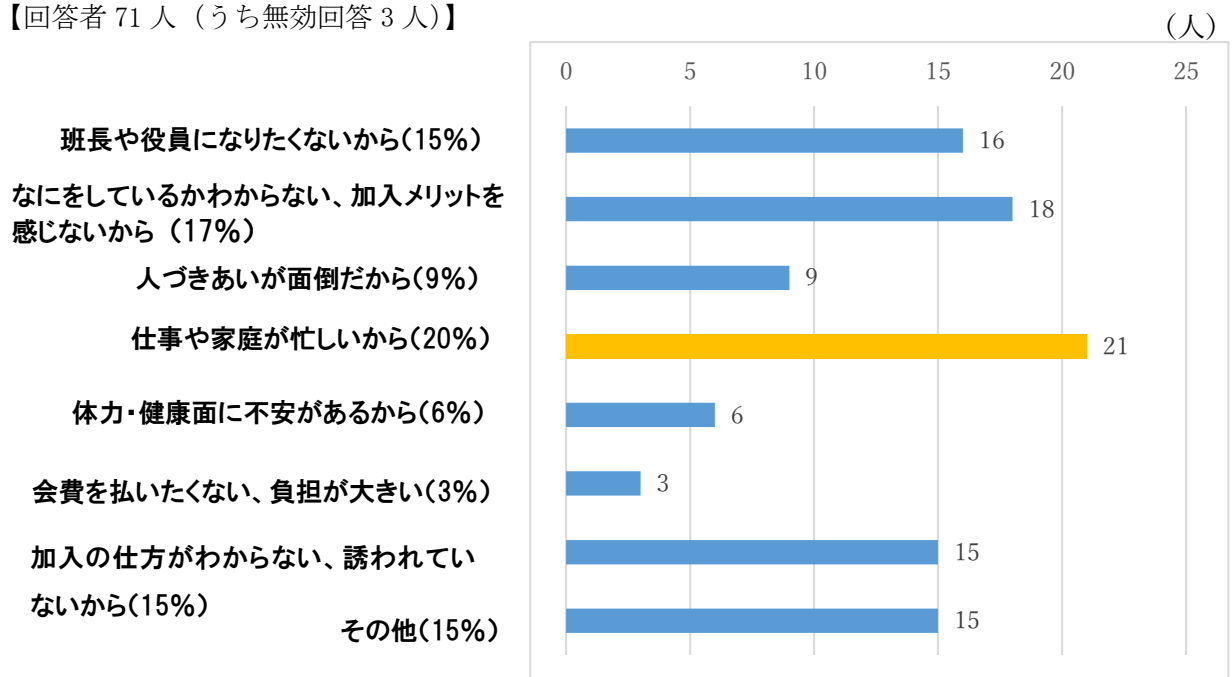
自治会・町会に加入して良かった理由として、「地域や行政からの情報を知ることができる」との回答が35人、30%と最も高い数値となりました。

◆その他意見（主な意見）

- ・勝手に加入させられただけ。
- ・当番役員の仕事多すぎ。町会費など金銭集金は大変。回覧板を回すのが負担。できれば町会をやめたい。
- ・無理やり加入させられたが、良かったことはまったく無かった。
- ・加入して良かったと思うことはない。
- ・あまりメリットを感じない。
- ・集まりなど何もないので加入している意味はないが、マンションに入居すると町内会費を徴収されている。意味がないので、退会したいくらい。
- ・引越ししてきたばかりなので、隣近所の様子などが詳しく分かった。

Q3：Q1で「以前は加入していた」「加入していない」と回答した方に伺います。自治会・町会を脱会された理由又は加入していない理由は何ですか。次の中から2つまで選んでください。

【回答者 71 人（うち無効回答 3 人）】



【集計結果】

自治会・町会を脱会された理由又は加入していない理由として、「仕事や家庭が忙しいから」が21人、20%と最も高い数値となりました。

◆その他意見（主な意見）

- ・ここに引っ越しして来た時は子ども達の為に自治会に入っていました、ある日突然自治会に入れなくなりました、と言われ、尋ねると以前はオーナーさんが自治会費を払ってくれていたみたいですが、オーナーさん（マンションの）が代わり自治会抜けている状態です、と言われました。どうしても私は加入したくて自治会長さんに個人で支払うので入れていただけませんか？とお願いしましたが、断られました。それからは、入っていません。私的には地域の繋がりをと思うのですが、、、難しそうです。
- ・自治会が崩壊したから。
- ・賃貸マンションなので個別に案内はこない。
- ・マンションが加入していないため。
- ・人間関係。
- ・一部の人が牛耳っている様に感じる。
- ・必要性を感じない。
- ・すでに出来上がっている集団の中に入っていくのは怖いから。
- ・自治会があることすら知らない。

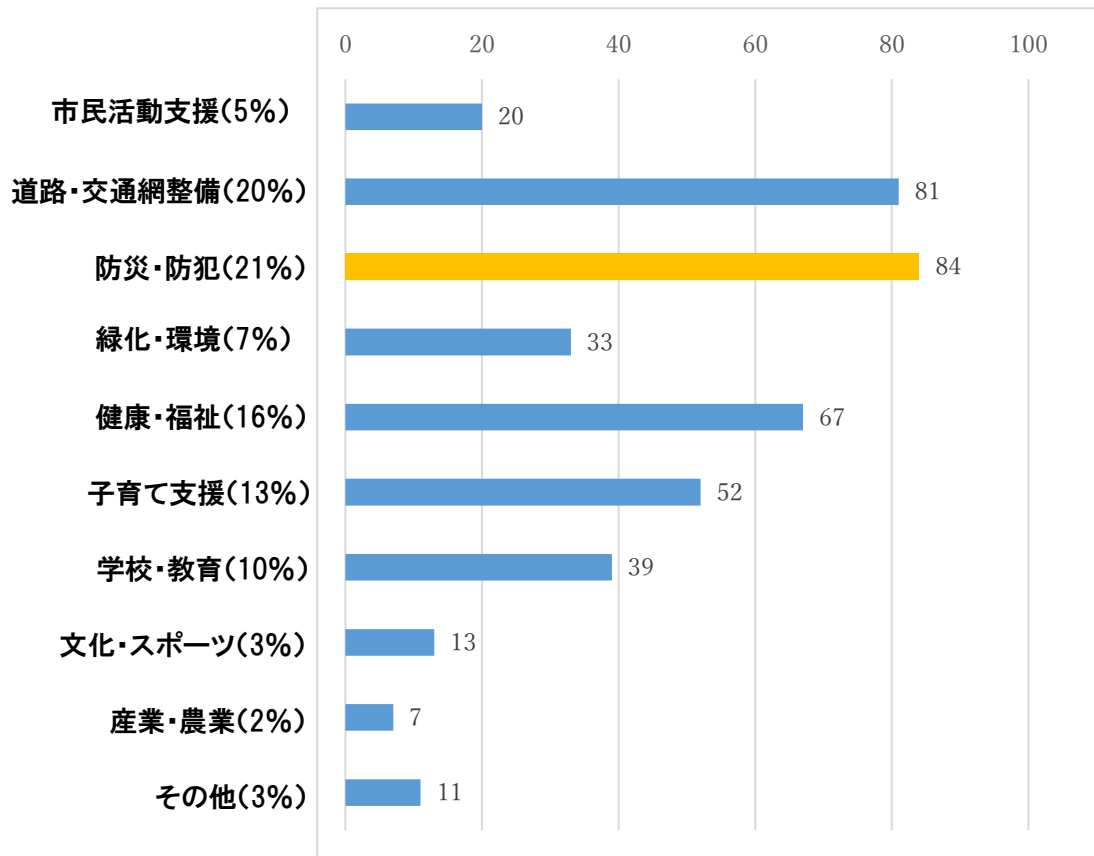
◀ 3. 行政に期待する取組について ▶

本市は、行政経営戦略のもと、「みんなが育む つながりのまち摂津」を目指して、市民と行政が一体となったまちづくりを推進しています。

今後、行政に期待する取り組みは何ですか。次の中から3つまで選んでください。

回答者 149 人（無回答 1 人・無効回答 3 人）

(人)



【集計結果】

今後、行政に期待する取り組みとして、「防災・防犯」が 84 人、21%と最も高い数値となり、次いで「道路・交通交整備」が 81 人、20%となっています。

◆その他意見（主な意見）

- ・個人経営店舗が参加出来るフェスなどを定期的に開催して欲しいです。
- ・JR 千里丘駅西側の送迎待ちの違法駐車。
- ・セッピー券をふやす。
- ・ごみを捨てやすくする。
- ・人があるく歩道を広くしてください。
- ・高齢者が足として利用する乗り合いの車やバスをたくさん走らせてほしい。タクシーはなかなかつかまりにくいため。
- ・社会復帰、就労準備支援。
- ・介護されている者のケアを取り組んでほしい。