

令和2年度 第6回摂津市市政モニターアンケート調査結果

本市では、市民の皆様から市政に関する意見や要望をお聞きし、行政の施策の参考とさせていただきますことを目的に市政モニターアンケート調査を実施しました。

令和2年度第6回アンケート調査の集計結果をご報告します。

【調査対象者】 令和2年4月1日現在の住民基本台帳に記録されている18歳以上の方で、無作為に抽出した500人。ただし、摂津市議会議員及び摂津市職員を除く。

【調査期間】 令和3年1月27日（水）～2月10日（水）

【調査方法】 書面によるアンケート調査（郵送回収）

【調査内容】

1. 市の取組に対する意識調査について
2. 自治会・町会について
3. 行政に期待する取組について

◆アンケート調査対象者：500人

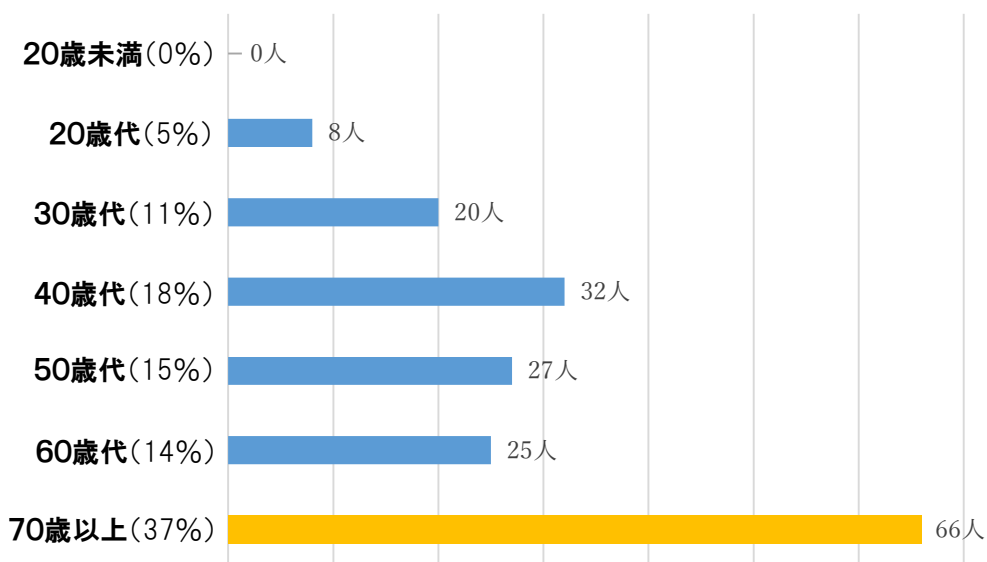
◆アンケート調査回答者：181人

◆回収率：36.2%

回答者の情報

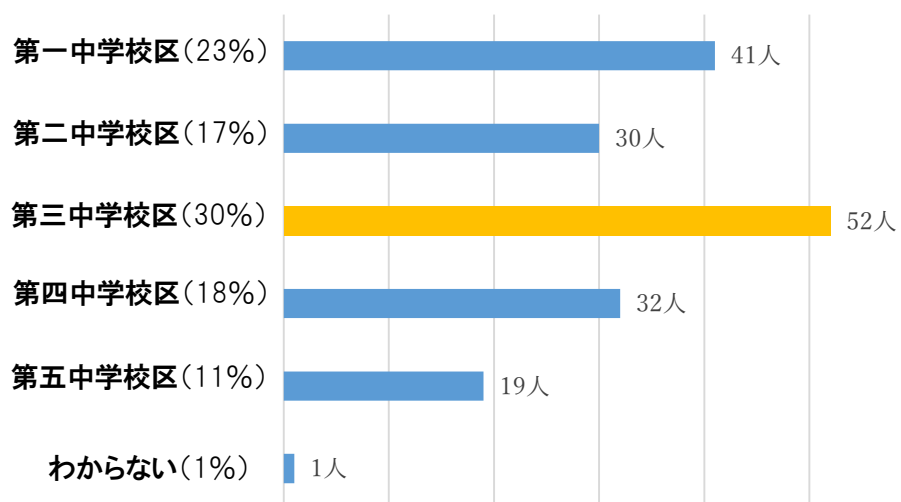
◀ 1. 年齢 ▶

【回答者 181 人（うち無回答 3 人）】



◀ 2. お住まいの地域 ▶

【回答者 181 人（うち無回答 6 人）】



アンケート調査結果

《 1. 市の取組に対する意識調査について 》

本市では「みんなが育む つながりのまち 摂津」の将来像を目指し、様々な取組を行っています。市政の参考とさせていただき、皆様が普段感じておられる印象をお聞きます。

(% ※小数点2桁以下四捨五入)

質問項目	はい	どちらか と言えば 「はい」	どちらか と言えば 「いいえ」	いいえ	無回答
Q 1 あなたは、毎月発行している広報紙での情報提供に満足されていますか	21.5	60.8	10.5	6.1	1.1
Q 2 あなたは、市のホームページでの情報提供に満足されていますか	11.6	48.6	16.0	19.3	4.4
Q 3 あなたは、地域の活動(※)に参画されていますか。	20.4	11.6	6.1	59.7	2.2
Q 4 あなたは、摂津市が自家用車を利用しなくても移動しやすいまちだと思いますか	8.8	21.5	25.4	42.5	1.7
Q 5 あなたは、摂津市の治安が良いと思いますか	17.1	58.0	13.3	8.3	3.3
Q 6 あなたは、食料や飲料、非常用持ち出し袋など、災害時の備えをしていますか	16.0	34.3	28.7	18.2	2.8
Q 7 あなたは、「摂津市は災害に強いまちづくりが進んでいる」と思いますか	3.3	34.3	43.6	15.5	3.3
Q 8 あなたは、公園や緑地・緑道を利用しますか	29.3	17.1	29.3	22.1	2.2
Q 9 あなたは、摂津市内で花苗をよく目にしますか	32.0	30.4	23.2	12.2	2.2
Q 10 あなたは、家庭で植物を育てていますか	35.4	20.4	12.2	30.4	1.7
Q 11 あなたは、自身の周りで人権侵害があると思いますか	5.0	8.3	37.0	47.5	2.2
Q 12 あなたは、直近1年間で性別による利益または不利益を感じたことがありますか	2.2	6.6	12.2	76.2	2.8
Q 13 あなたは、災害時や日常生活で困った時、近所に頼れる人がいますか	24.9	29.3	22.7	21.0	2.2
Q 14 あなたは、摂津市が高齢者にとって暮らしやすいまちだと思いますか	5.5	40.9	34.3	14.9	4.4

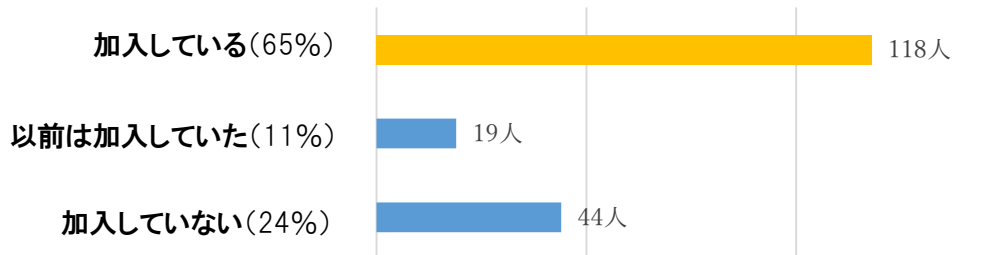
Q 3 (※) 自治会、老人クラブ、子ども会、NPO法人、各種ボランティア等の活動のこと

質問項目	はい	どちらか と言えば 「はい」	どちらか と言えば 「いいえ」	いいえ	無回答
Q15 あなたは、障害のある・なしにかかわらず、お互いを尊重し、支え合って暮らすことができていると思いますか	17.7	54.7	19.9	4.4	3.3
Q16 あなたは、地域で子どもを見守り育む環境が整っていると思いますか	10.5	52.5	24.9	7.2	5.0
Q17 あなたは、直近1年間で文化・芸術の鑑賞や活動をされましたか	13.3	9.4	17.1	57.5	2.8
Q18 あなたは、週1回以上運動・スポーツをされていますか	24.3	15.5	14.9	42.5	2.8
Q19 あなたは、直近1年間で消費者トラブルに遭いましたか	1.7	3.3	6.1	86.7	2.2
Q20 あなたは、摂津市に住み続けたいと思いますか	25.4	48.1	16.6	7.2	2.8
Q21 あなたは、オンライン申請など、デジタル化によって摂津市で行われる手続きが便利になったと思いますか	7.2	33.7	33.7	19.3	6.1

《 2. 自治会・町会について 》

Q1 あなたは今自治会・町会に加入していますか。次の中から 1つ選んで 回答してください。

【回答者 181 人】



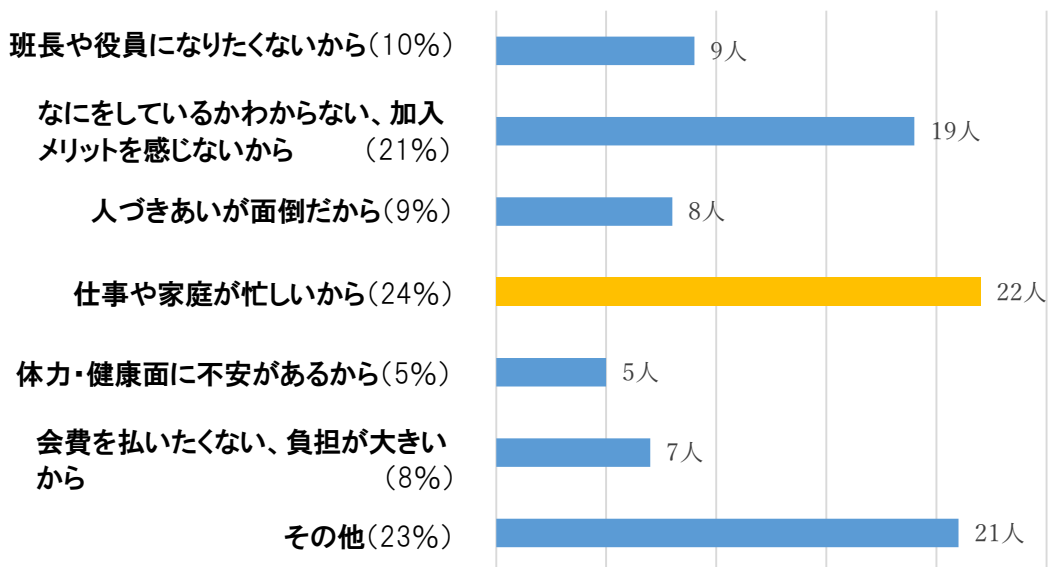
【集計結果】

「加入している」との回答が 118 人、65%と最も高い数値となりました。

※自治振興課の調べでは、令和2年4月1日現在で自治会の加入率は 49.9%となっています。

Q2 Q1で「以前は加入していた」「加入していない」と答えた方は、自治会・町会を脱会された理由および加入していない理由は何ですか。次の中から選んで回答してください。(2つ以内)

【回答者 63 人（うち無回答 1 人・無効回答 3 人）】



【集計結果】

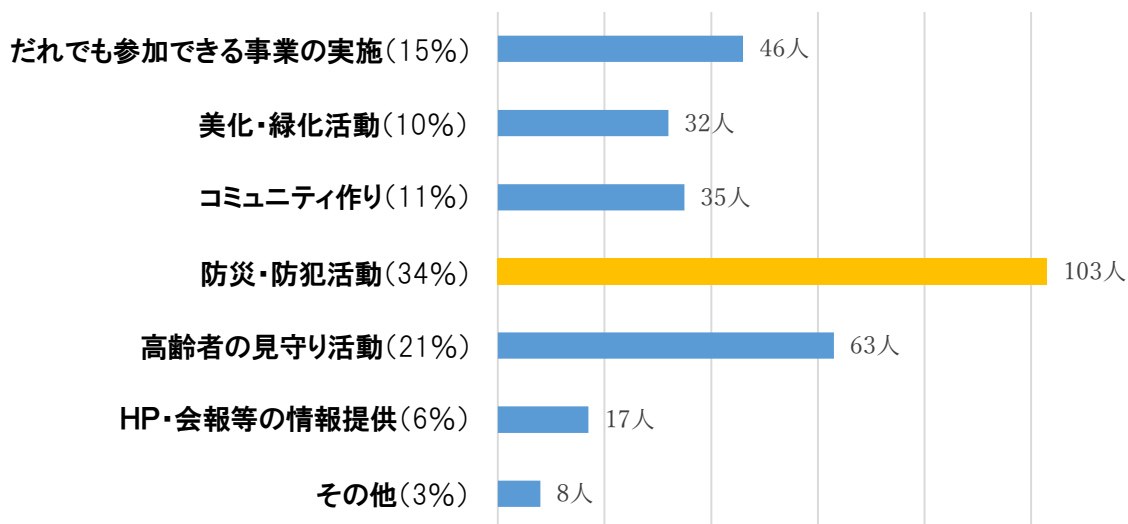
自治会・町会を脱会された理由及び加入していない理由として、「仕事や家庭が忙しいから」との回答が 22 人、24%と最も高い数値となりました。

◆その他意見

1. マンションとして加入していない
2. 賃貸マンションなので自治会が分からない
3. 日曜日に催しが多いが、日曜日は仕事である
4. マンションのため入会できないと思っている
5. 自治会がなくなったため
6. 加入申し込み後、連絡がなく今に至っている
7. マンションなので加入していない
8. 自治会がない
9. 親が脱会しているため
10. 高齢者が多く、家庭内に不安がある
11. 一時、自宅とは別のところで生活していたから
12. マンションオーナーが、マンション住人の意見を受けて脱会したため
13. 何があるかよく知らない
14. 転居時に声をかけられることがなかったのでそのままになっている
15. 純粋に地域のためにしているように見えなかった

Q3 自治会・町会に期待することは何ですか。次の中から選んで回答してください。
(2つ以内)

【回答者 181 人（うち無回答 4 人・無効回答 8 人）】



【集計結果】

自治会・町会に期待することとして、「防災・防犯活動」が 103 人、34%と最も高い数値となりました。

◆その他意見

1. 期待はしていない。自治会費の削減。
2. 高齢の方が役をしないので、すぐに役員が回ってくる
3. 新型コロナウイルス感染症が収束したら、夏の盆踊りが復活してほしい
4. 特に求めているない。お金のかからないことならまだいいかと思う。
5. 必要と感じない
6. 特にありません

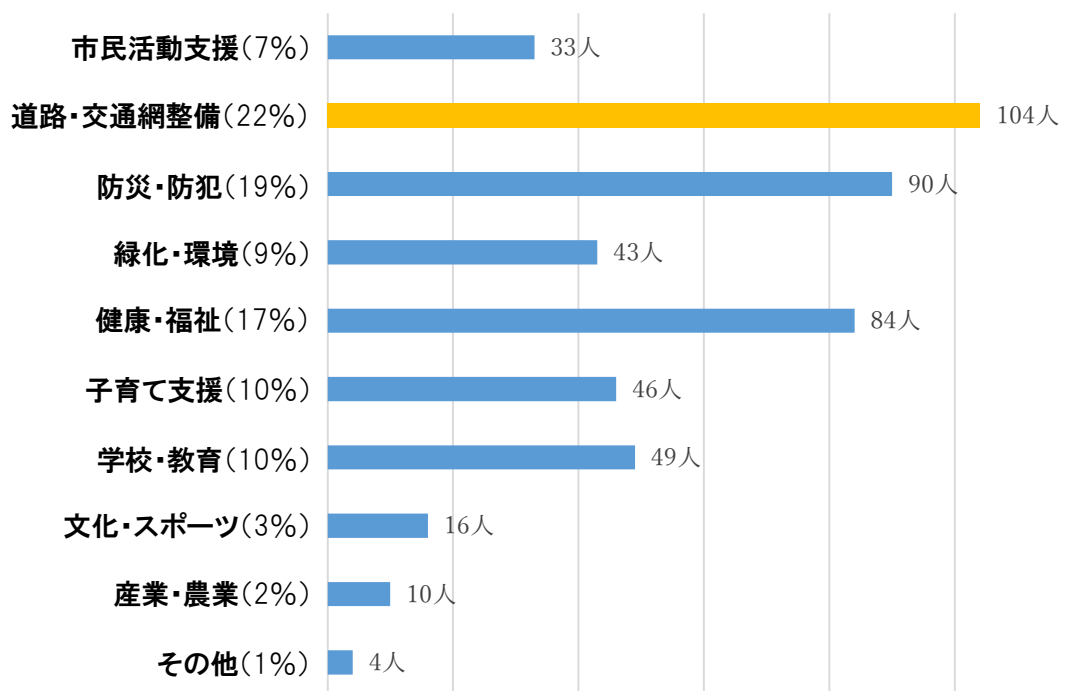
◀ 3. 行政に期待する取組について ▶

本市は、第4次総合計画のもと、「みんなが育む つながりのまち摂津」を目指して、市民と行政が一体となったまちづくりを推進しています。

今後、行政に期待する取り組みは何ですか。次の中から選んで回答してください。

(3つ以内)

【回答者 181 人（うち無効回答 7 人）】



【集計結果】

今後、行政に期待する取り組みとして、「道路・交通網整備」が 104 人、22%と最も高い数値となり、次いで「防災・防犯」が 90 人、19%、「健康・福祉」が 84 人、17%となっています。

◆その他意見

1. 摂津市の発展
2. 中学校区の見直し、岸辺駅周辺にドンキホーテを誘致
3. この 50 年で鳥飼方面は発展した。正雀・庄屋は 70 代が楽しめる場所がなく、駅前の道路が狭いので、力を入れてほしい。