

令和 3 年 度

摂津市水道事業会計決算書
摂津市下水道事業会計決算書

大 阪 府 摂 津 市

目 次

(水道事業会計)		1
決算書	1. 決算報告書	10
	2. 損益計算書	14
	3. 剰余金計算書	16
	4. 剰余金処分計算書	16
	5. 貸借対照表	18
	6. キャッシュ・フロー計算書	20
	7. 財務諸表に関する注記	21
事業報告書	1. 概 況	24
	2. 工 事	27
	3. 業 務	29
	4. 会 計	32
その他の書類	1. 収益費用明細書	34
	2. 資本的収入支出明細書	38
	3. 固定資産明細書	40
	4. 企業債明細書	42
(下水道事業会計)		47
決算書	1. 決算報告書	56
	2. 損益計算書	60
	3. 剰余金計算書	62
	4. 剰余金処分計算書	62
	5. 貸借対照表	64
	6. キャッシュ・フロー計算書	66
	7. 財務諸表に関する注記	67
事業報告書	1. 概 況	70
	2. 工 事	73
	3. 業 務	75
	4. 会 計	78
	5. そ の 他	79
その他の書類	1. 収益費用明細書	82
	2. 資本的収入支出明細書	85
	3. 固定資産明細書	88
	4. 企業債明細書	90

水道事業会計

認定第2号

令和3年度摂津市水道事業会計決算認定について

令和3年度摂津市水道事業会計決算は別紙のとおり、本市監査委員の審査を経たので、地方公営企業法（昭和27年法律第292号）第30条第4項の規定によりこれを議会の認定に付す。

令和4年9月5日 提出

摂津市長 森 山 一 正

摂上経第70号
令和4年5月31日

摂津市長 森 山 一 正 様

摂津市水道事業の管理者の権限を行う
摂 津 市 長 森 山 一 正

令和3年度摂津市水道事業会計決算書について（提出）

地方公営企業法第30条第1項の規定に基づき、標記決算書を別紙のと
おり提出します。

決算審査意見書
(別冊)

決 算 書

1. 令和3年度摂津市水道事業決算報告書

(1) 収益的収入及び支出

収入

区 分	予 算 額		
	当 初 予 算 額	補 正 予 算 額	地 方 公 営 企 業 法 項 第 2 4 条 第 3 項 支 源 の 規 定 に 係 る 財 源 額
第1款 水道事業収益	2,129,767,000	△ 14,400,000	0
第1項 営業収益	1,960,779,000	△ 14,400,000	0
第2項 営業外収益	168,988,000	0	0

支出

区 分	予 算 額					
	当 初 予 算 額	補 正 予 算 額	予 備 費 支 出 額	流 用 増 減 額	地 方 公 営 企 業 法 第 2 4 条 第 3 項 支 出 規 定 額	小 計
第1款 水道事業費用	1,946,448,000	△ 27,974,000	0	0	0	1,918,474,000
第1項 営業費用	1,888,972,000	△ 24,507,000	8,207,100	0	0	1,872,672,100
第2項 営業外費用	47,476,000	△ 3,467,000	0	0	0	44,009,000
第3項 予備費	10,000,000	0	△ 8,207,100	0	0	1,792,900

(税込金額) (単位:円)

合 計	決 算 額	予 算 額 に 比 べ 決 算 額 の 増 減	備 考
2,115,367,000	2,114,802,000	△ 565,000	183,964,799
1,946,379,000	1,963,550,394	17,171,394	176,827,388
168,988,000	151,251,606	△ 17,736,394	7,137,411

(備考欄は仮受消費税及び地方消費税相当額)

(税込金額) (単位:円)

地 方 公 営 企 業 法 第 26 条 の 規 定 に 基 づく 繰 越 額	合 計	決 算 額	地 方 公 営 企 業 法 第 26 条 の 規 定 に 基 づく 繰 越 額	不 用 額	備 考
0	1,918,474,000	1,864,915,911	0	53,558,089	101,179,106
0	1,872,672,100	1,822,658,839	0	50,013,261	101,156,618
0	44,009,000	42,257,072	0	1,751,928	22,488
0	1,792,900	0	0	1,792,900	0

(備考欄は仮払消費税及び地方消費税相当額)

(2) 資本的収入及び支出
収入

区 分	予 算 額			地 方 公 営 企 業 法 第 2 6 条 の 規 定 に よ る 繰 越 額 に 係 る 財 源 充 当 額
	当 初 予 算 額	補 正 予 算 額	小 計	
第1款 資本的収入	864,435,000	△ 31,700,000	832,735,000	0
第1項 企業債	841,300,000	△ 31,700,000	809,600,000	0
第2項 工事負担金	0	0	0	0
第3項 交付金	23,135,000	0	23,135,000	0

支 出

区 分	予 算 額				小 計	地 方 公 営 企 業 法 第 2 6 条 の 規 定 に よ る 繰 越 額 に 係 る 財 源 充 当 額	継 続 費 次 次 繰 越 額
	当 初 予 算 額	補 正 予 算 額	予 備 費 支 出 額	流 用 増 減 額			
第1款 資本的支出	1,791,262,000	△ 56,225,000	0	0	1,735,037,000	0	0
第1項 建設改良費	1,421,862,000	△ 54,137,000	0	0	1,367,725,000	0	0
第2項 企業債償還金	364,003,000	△ 2,088,000	0	0	361,915,000	0	0
第3項 交付金返還金	397,000	0	0	0	397,000	0	0
第4項 予備費	5,000,000	0	0	0	5,000,000	0	0

資本的収入額が資本的支出額に不足する額857,134,960円は、令和3年度分消費税及び地方消費税資本的収支調整額（控除対象外消費税差引き後の額）108,221,872円、減債積立金200,000,000円、建設改良積立金50,000,000円、及び過年度分損益勘定留保資金498,913,088円で補てんした。
たな卸資産購入限度額は8,800,000円に対して執行額は4,985,680円で、これに伴う仮払消費税及び地方消費税相当額は453,241円である。

(税込金額) (単位:円)

継続に財	次源	継続係充	越当	費額る額	合計	決算額	予算額に比 予決の算増	べ額減	備考
				0	832,735,000	745,835,000	△ 86,900,000		0
				0	809,600,000	722,100,000	△ 87,500,000		0
				0	0	600,000	600,000		0
				0	23,135,000	23,135,000		0	0

(備考欄は仮受消費税及び地方消費税相当額)

(税込金額) (単位:円)

合計	決算額	翌年度繰越額			合計	不用額	備考
		地公企第のに繰	業26規よ越	方官法条定る額			
1,735,037,000	1,602,969,960			0	0	132,067,040	109,142,502
1,367,725,000	1,240,662,425			0	0	127,062,575	109,142,502
361,915,000	361,914,556			0	0	444	0
397,000	392,979			0	0	4,021	0
5,000,000	0			0	0	5,000,000	0

(備考欄は仮払消費税及び地方消費税相当額)

2. 令和3年度摂津市水道事業損益計算書

(令和3年4月1日から令和4年3月31日まで)

1 営業収益			(単位：円)
(1) 給水収益	1,723,463,957		
(2) 受託工事収益	9,487,590		
(3) 受託事業収益	42,992,727		
(4) 他会計負担金	2,561,649		
(5) その他営業収益	8,217,083	1,786,723,006	
2 営業費用			
(1) 原水・浄水及び送水費	856,752,937		
(2) 配水・給水費	200,660,869		
(3) 受託工事費	14,784,820		
(4) 業務費	101,704,759		
(5) 総係費	164,774,560		
(6) 減価償却費	374,683,686		
(7) 資産減耗費	8,140,590	1,721,502,221	
営業利益			65,220,785
3 営業外収益			
(1) 受取利息及び配当金	215,591		
(2) 土地物件収益	7,433,083		
(3) 納付金	57,525,000		
(4) 他会計負担金	16,861,591		
(5) 長期前受金戻入	33,215,141		
(6) 雑収益	3,831,554	119,081,960	
4 営業外費用			
(1) 支払利息及び企業債取扱諸費	42,008,686		
(2) 雑支出	2,003,713	44,012,399	75,069,561
経常利益			140,290,346
当年度純利益			140,290,346
前年度繰越利益剰余金			297,834,826
その他未処分利益剰余金変動額 (積立金取崩額)			250,000,000
当年度未処分利益剰余金			688,125,172



3. 令和3年度摂津市水道事業剰余金計算書

(令和3年4月1日 から 令和4年3月31日 まで)

	資本金	剰 利 益	
		減 債 積立金	建設改良 積立金
令和2年度末残高	8,603,547,367	0	0
令和2年度処分類	212,378,683	200,000,000	50,000,000
条例第5条による処分類	212,378,683	200,000,000	50,000,000
減債積立金の積立	0	200,000,000	0
建設改良積立金の積立	0	0	50,000,000
資本金への組入	212,378,683	0	0
処分後残高	8,815,926,050	200,000,000	50,000,000
令和3年度変動額	0	△ 200,000,000	△ 50,000,000
積立金の取崩	0	△ 200,000,000	△ 50,000,000
当年度純利益	0	0	0
令和3年度末残高	8,815,926,050	0	0

- (注) 1 条例とは「摂津市水道事業及び下水道事業の設置等に関する条例」である。
2 この計算書における△表記は、減少、損失又は欠損を示すものである。

4. 令和3年度摂津市水道事業剰余金処分計算書

(単位：円)

	資本金	未処分利益剰余金
令和3年度末残高	8,815,926,050	688,125,172
条例第5条による処分類	250,000,000	△ 380,000,000
減債積立金の積立	0	△ 100,000,000
建設改良積立金の積立	0	△ 30,000,000
資本金への組入	250,000,000	△ 250,000,000
処分後残高	9,065,926,050	(繰越利益剰余金) 308,125,172

- (注) 1 条例とは「摂津市水道事業及び下水道事業の設置等に関する条例」である。
2 この計算書における△表記は、減少又は欠損を示すものである。

(単位：円)

余 金		資本合計
剰 余 金		
未処分利益 剰 余 金	利益剰余金 合 計	
760,213,509	760,213,509	9,363,760,876
△ 462,378,683	△ 212,378,683	0
△ 462,378,683	△ 212,378,683	0
△ 200,000,000	0	0
△ 50,000,000	0	0
△ 212,378,683	△ 212,378,683	0
(繰越利益剰余金)		
297,834,826	547,834,826	9,363,760,876
390,290,346	140,290,346	140,290,346
250,000,000	0	0
140,290,346	140,290,346	140,290,346
(当年度未処分利益剰余金)		
688,125,172	688,125,172	9,504,051,222

5. 令和3年度摂津市水道事業貸借対照表

(令和4年3月31日)

資 産 の 部

1. 固定資産

(単位：円)

(1) 有形固定資産

イ. 土	地		1,020,101,317	
ロ. 建	物	2,003,846,842		
	減価償却累計額	<u>△ 1,075,856,712</u>	927,990,130	
ハ. 構	築	物	14,502,734,235	
	減価償却累計額	<u>△ 6,124,122,218</u>	8,378,612,017	
ニ. 機	械	及	び	装
		置	4,958,138,108	
	減価償却累計額	<u>△ 3,538,704,074</u>	1,419,434,034	
ホ. 車	両	運	搬	具
			39,983,277	
	減価償却累計額	<u>△ 33,853,548</u>	6,129,729	
ヘ. 工	具	、	器	具
		及	び	備
		品	123,725,694	
	減価償却累計額	<u>△ 101,698,125</u>	22,027,569	
ト. 建	設	仮	勘	定
			<u>49,245,343</u>	
	有形固定資産合計			11,823,540,139

(2) 無形固定資産

イ. 電	話	加	入	権
			<u>131,800</u>	
	無形固定資産合計			<u>131,800</u>

固定資産合計

11,823,671,939

2. 流動資産

(1) 現	金	預	金	
				3,256,105,323
(2) 未	収	金		322,725,069
	貸	倒	引	当
			金	<u>△ 7,494,000</u>
(3) 貯	蔵	品		<u>17,819,091</u>

流動資産合計

3,589,155,483

資 産 合 計

15,412,827,422

負債の部

		(単位：円)
3. 固定負債		
(1) 企業債		
イ. 建設改良費等の財源に充てるための企業債	3,961,794,372	
企業債合計		3,961,794,372
(2) 引当金		
イ. 退職給付引当金	294,579,757	
ロ. 修繕引当金	96,132,552	
引当金合計		390,712,309
固定負債合計		4,352,506,681
4. 流動負債		
(1) 企業債		
イ. 建設改良費等の財源に充てるための企業債	378,925,663	
企業債合計		378,925,663
(2) 未払金		315,215,943
(3) 預り金		16,434,001
(4) 引当金		
イ. 賞与引当金	26,412,000	
引当金合計		26,412,000
流動負債合計		736,987,607
5. 繰延収益		
(1) 長期前受金		1,615,933,190
収益化累計額	△ 796,651,278	
繰延収益合計		819,281,912
負債合計		5,908,776,200
資本の部		
6. 資本金		8,815,926,050
7. 剰余金		
(1) 利益剰余金		
イ. 当年度未処分利益剰余金	688,125,172	
利益剰余金合計		688,125,172
剰余金合計		688,125,172
資本合計		9,504,051,222
負債資本合計		15,412,827,422

6. 令和3年度摂津市水道事業キャッシュ・フロー計算書

(単位：円)

1. 業務活動によるキャッシュ・フロー	
当年度純利益	140,290,346
減価償却費	374,683,686
固定資産除却費	8,140,590
引当金の増減額	△ 5,357,376
長期前受金戻入額	△ 33,215,141
受取利息及び配当金	△ 215,591
支払利息及び企業債取扱諸費	42,008,686
未収金の増減額	52,069,676
貯蔵品の増減額	603,832
未払金の増減額	41,200,958
預り金の増減額	△ 79,840,000
小計	540,369,666
受取利息及び配当金の受取額	215,591
支払利息及び企業債取扱諸費の支払額	△ 42,008,686
業務活動によるキャッシュ・フロー	498,576,571
2. 投資活動によるキャッシュ・フロー	
工事負担金による収入	600,000
交付金による収入	23,135,000
交付金の返還	△ 392,979
固定資産の取得による支出（建設改良費）	△ 1,131,519,923
未払金の増減額	△ 105,188,012
投資活動によるキャッシュ・フロー	△ 1,213,365,914
3. 財務活動によるキャッシュ・フロー	
企業債による収入	722,100,000
企業債の償還による支出	△ 361,914,556
財務活動によるキャッシュ・フロー	360,185,444
資金の増減額	△ 354,603,899
資金の期首残高	3,610,709,222
資金の期末残高	3,256,105,323

7. 令和3年度財務諸表に関する注記

1. 重要な会計方針

地方公営企業法（昭和27年法律第292号）、地方公営企業法施行令（昭和27年政令第403号）及び地方公営企業法施行規則（昭和27年総理府令第73号）による会計基準を適用して、財務諸表等を作成している。

1) 資産の評価基準及び評価方法

(1) たな卸資産の評価基準及び評価方法

○ 貯蔵品 移動平均法による原価法

2) 固定資産の減価償却の方法

(1) 有形固定資産

○ 減価償却の方法 定額法及び定率法

(2) 無形固定資産

○ 電話加入権 未減価償却資産

3) 引当金の計上方法

(1) 退職給付引当金

職員の退職手当の支給に備えるため、令和3年度末水道事業在籍職員に係る退職手当の要支給額に相当する額を計上している。

(2) 賞与引当金

職員の期末手当・勤勉手当の支給及びそれらの法定福利費の支払に備えるため、令和3年度末における支給見込額等に基づき、令和3年度の負担に属する額（令和4年度6月期に支給見込額等のうち12月～3月分に相当する額）を計上している。

(3) 貸倒引当金

債権の不納欠損による損失に備えるため、回収の可能性を検討し、回収不能見込額を計上している。

4) 消費税及び地方消費税の会計処理

消費税及び地方消費税の会計処理は税抜方式によっている。

2. 貸借対照表等に関する注記

引当金の取崩額

(1) 退職給付引当金の取崩額

18,533,376円

(2) 修繕引当金の取崩額

37,256,000円

(3) 賞与引当金の取崩額

25,980,000円

(4) 貸倒引当金の取崩額

1,241,758円

3. リース契約により使用する固定資産に関する注記

(1) 令和3年度末の未経過リース料相当額

中途解約することができないオペレーティング・リース取引に係る未経過リース料相当額

1年以内	786千円
1年超	0千円
計	786千円

4. その他の注記

新会計基準移行に係る経過措置

(1) 退職給付引当金に関する経過措置

会計基準変更時差異（引当金の計上不足額 250,000千円）については、平成26年度から職員の退職までの平均残余年数（10年）にわたり、均等額を費用処理している。

事業報告書

令和3年度摂津市水道事業報告書

1. 概況

(1) 総括事項

①給水状況

令和3年度の給水人口は86,480人で、令和2年度と比べ261人の減少となりました。

総配水量は、表1に示すとおり10,177,760 m^3 で令和2年度と比べ79,500 m^3 減少し、有効水量は9,607,590 m^3 で107,973 m^3 減少となりました。

なお、水源別内訳では、令和2年度と比べ自己水が88,990 m^3 (3.5%) 減少し、大阪広域水道企業団からの受水が9,490 m^3 (0.1%) 増加となりました。

また、有効有収水量は9,326,899 m^3 で令和2年度と比べ107,245 m^3 (1.1%) の減少となり、総配水量に対する有収率は令和2年度より0.4ポイント下降し、91.6%となりました。

表1. 年間総配水量

区分		総配水量	水源別内訳	
			自己水	大阪広域 水道企業団
令和3年度	水量 (m^3)	10,177,760	2,474,370	7,703,390
	構成比 (%)	100.0	24.3	75.7
令和2年度	水量 (m^3)	10,257,260	2,563,360	7,693,900
	構成比 (%)	100.0	25.0	75.0
対前年度比率 (%)		99.2	96.5	100.1

②建設改良事業

配水管整備事業では、口径75～500mmの配水管布設工事を実施し、老朽管の更新に併せて耐震化を図りました。また、施設改修事業として、中央送水所の1号配水池更新工事、千里丘送水所の受変電設備更新工事を実施し、これらの財源として交付金、企業債、建設改良積立金等を充当しました。

③経営状況

収益的収支の収入総額は、1,905,804,966円で令和2年度と比べ43,034,426円 (2.2%) の減少となりました。また、支出総額は、1,765,514,620円で令和2年度と比べ27,176,546円 (1.6%) の増加となりました。この結果、令和3年度の純利益は140,290,346円となり、令和2年度と比べ70,210,972円の減少となりました。

(2) 経営指標に関する事項

令和3年度決算による経営成績について、表2に示すとおり経営の健全性を示す経常収支比率は、有収水量の減少に伴う給水収益の減少及び固定資産の取得などに伴う減価償却費等による費用の増加により、前年度比4.16ポイント減少の107.95%となりましたが、健全経営の水準とされる100%を上回っています。また、料金水準の妥当性を示す料金回収率は、前年度比0.33ポイント増加の100.34%と、事業に必要な費用を給水収益で賄っている状況にあります。

また、償却対象資産の減価償却の状況を表す有形固定資産減価償却率は、前年度比1.67ポイント減少の50.28%と改善されているものの、法定耐用年数を経過した管路延長の割合を示す管路経年化率は前年度比1.67ポイント増加の47.75%となっています。施設の老朽化が進んでいる反面、管路更新率は前年度比0.12ポイント減少の1.29%となっています。これは、大口径の基幹管路の更新を優先的に実施しているためであり、今後は、令和元年度に作成した上下水道ビジョン及び経営戦略を基本とし、給水原価抑制策を検討するとともに、投資と財源の収支均衡を図り、経営基盤の強化に努めてまいります。

表2. 経営指標の推移

(単位：%)

	H29	H30	R1	R2	R3	公式
経常収支比率	117.86	104.48	112.95	112.11	107.95	$\frac{\text{営業収益}+\text{営業外収益}}{\text{営業費用}+\text{営業外費用}} \times 100$
料金回収率	106.89	92.98	102.70	100.01	100.34	$\frac{\text{供給単価 (円/㎡)}}{\text{給水原価 (円/㎡)}} \times 100$
供給単価(円/㎡)	191.53	190.90	189.38	176.85	184.78	$\frac{\text{給水収益}}{\text{有効有収水量}}$
給水原価(円/㎡)	179.19	205.32	184.40	176.83	184.15	$\frac{\text{総費用}-\text{受託工事費}-\text{その他営業費用}-\text{特別損失}-\text{長期前受金戻入}}{\text{有効有収水量}}$
有形固定資産減価償却率	57.92	51.53	52.75	51.95	50.28	$\frac{\text{有形固定資産減価償却累計額}}{\text{有形固定資産のうち償却対象資産の帳簿原価}} \times 100$
管路経年化率	41.08	41.92	45.04	46.08	47.75	$\frac{\text{法定耐用年数を超過している管路延長 (km)}}{\text{管路延長 (km)}} \times 100$
管路更新率	0.51	0.81	1.11	1.41	1.29	$\frac{\text{当該年度に更新した管路延長 (km)}}{\text{管路延長 (km)}} \times 100$

図1. 経常収支比率・料金回収率の推移

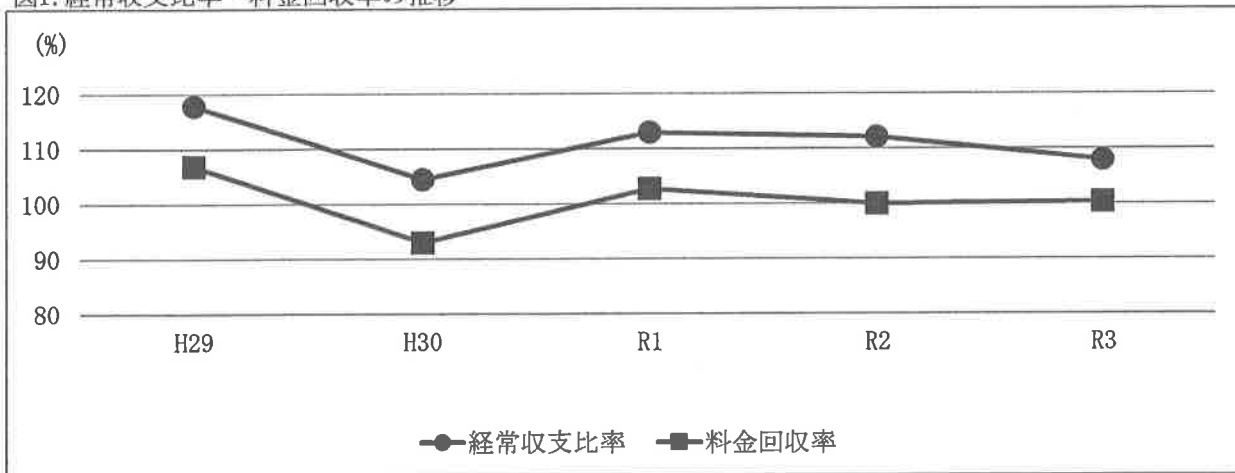
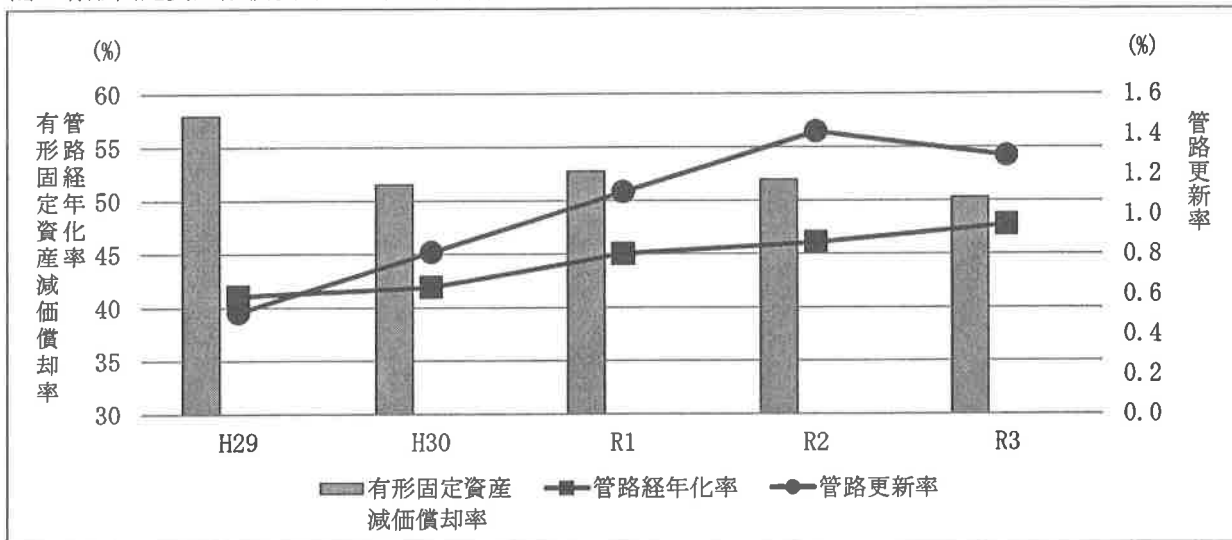


図2. 有形固定資産減価償却率・管路経年化率・管路更新率の推移



(3) 議会議決事項

議案番号	件名	提出年月日	議決年月日
議案第 53号	令和3年度摂津市水道事業会計補正予算 (第1号)	R3. 10. 8	R3. 10. 29
認定第 2号	令和2年度摂津市水道事業会計決算認定の件	R3. 10. 8	R3. 11. 30
議案第 64号	令和3年度摂津市水道事業会計補正予算 (第2号)	R3. 11. 30	R3. 12. 15
議案第 2号	令和4年度摂津市水道事業会計予算	R4. 2. 21	R4. 3. 29
議案第 11号	令和3年度摂津市水道事業会計補正予算 (第3号)	R4. 2. 21	R4. 3. 29

(4) 行政官庁認可事項

申請年月日	申請先	件名	同意年月日	備考
R3. 7. 12	大阪府知事	令和3年度上水道事業起債同意	R3. 10. 29	市第2761号

(5) 職員に関する事項

(単位：人)

課名	職名		合計	備考
	事務・技術職	技能労務職		
経営企画課	6 (0)	0 (0)	6 (0)	部長 1 課長 1 課長代理 1 副主査 2 主事 1
料金課	6 (1)	0 (0)	6 (1)	課長 1 総括主査 1 主査 1 副主査 3
水道施設課	16 (1)	5 (0)	21 (1)	部参事兼課長 1 課長代理 1 主幹兼係長 2 係長 3 主査 5 主任 1 副主査 4 技師 4
合計	28 (2)	5 (0)	33 (2)	

() 内は、短時間勤務職員について外書きしたもの

(6) 料金その他供給条件の設定、変更に関する事項

「該当事項なし」

2. 工事

(1) 建設改良工事の概況

(税込金額)

区分	施工内容	工事費	着工年月日	竣工年月日
施設改修工事	中央送水所：1号配水池更新工事 令和元年度～令和3年度	534,529,600	R2.3.25	R4.3.15
施設改修工事	千里丘送水所：受変電設備更新工事 令和2年度～令和4年度	3,372,930	R3.3.12	R4.3.28 (出来高検査日)
配水管布設工事	新在家二丁目地内：DCIPφ500mm L=297m、 DCIPφ150mm L=288m、SUSφ400mm L=14m	161,587,800	R3.3.19	R4.3.3
配水管布設工事	千里丘五丁目地内：DCIPφ200mm L=283m、 DCIPφ100mm L=14m	54,264,100	R3.9.1	R4.2.9
配水管布設工事	鳥飼本町四丁目地内：DCIPφ200mm L=18m、 DCIPφ150mm L=138m、DCIPφ100mm L=128m、 DCIPφ75mm L=251m	76,424,700	R3.9.13	R4.3.2
配水管布設工事	正雀本町二丁目地内：DCIPφ100mm L=258m、 DCIPφ75mm L=447m	70,995,100	R3.10.4	R4.3.3
配水管布設工事	三島二丁目地内：DCIPφ500mm L=409m	123,702,700	R3.10.4	R4.3.30
配水管布設工事	千里丘五丁目地内：DCIPφ200mm L=90m、 DCIPφ150mm L=571m、DCIPφ100mm L=10m、 DCIPφ75mm L=5m	83,161,100	R3.10.4	R4.3.31
配水管布設工事	正雀一丁目地内：DCIPφ100mm L=57m	11,497,200	R3.10.15	R4.2.9
配水管布設工事	鳥飼新町二丁目地内：DCIPφ100mm L=122m	18,966,200	R4.1.18	R4.3.25
配水管布設工事	千里丘東五丁目地内：DCIPφ200mm L=36m	9,075,000	R4.2.2	R4.3.30

(2) 保存工事の概況 (工事費 100万円以上)

(税込金額)

区 分	施 工 内 容	工 事 費	着工年月日	竣工年月日
		円		
給水管修繕工事	鶴野一丁目地内給水管漏水修繕工事	1,244,100	R3. 4. 24	R3. 4. 24
取水バルブ修繕	太中浄水場：4号井戸仕切弁緊急修繕	1,100,000	R3. 5. 10	R3. 7. 2
給水管修繕工事	正雀本町二丁目地内給水管修繕工事	1,034,000	R3. 5. 31	R3. 5. 31
給水管修繕工事	鳥飼銘木町地内給水管漏水修繕工事	1,404,700	R3. 6. 26	R3. 6. 26
給水管修繕工事	鳥飼銘木町地内給水管漏水修繕工事	1,424,500	R3. 8. 10	R3. 8. 10
給水管修繕工事	鳥飼上三丁目地内給水管漏水修繕工事	1,031,800	R3. 8. 11	R3. 8. 11
給水管修繕工事	鳥飼八防二丁目地内給水管漏水修繕工事	1,188,000	R3. 8. 23	R3. 8. 23
給水管修繕工事	千里丘七丁目地内給水管漏水修繕工事	1,188,000	R3. 9. 10	R3. 9. 10
薬品注入ポンプ整備	太中浄水場：次亜塩素酸ポンプ設備整備工事	7,512,780	R3. 10. 1	R4. 3. 4
取水ポンプ整備	太中浄水場：取水ポンプ整備工事	7,700,000	R3. 10. 15	R4. 3. 15
排水処理設備修繕	太中浄水場：脱水機及び1号播磨機用減速機修繕工事	6,490,000	R3. 10. 20	R4. 3. 15
給水管修繕工事	正雀本町二丁目地内給水管修繕工事	1,870,000	R3. 11. 3	R3. 11. 3
給水管修繕工事	鳥飼上四丁目地内給水管漏水修繕工事	1,166,000	R3. 11. 4	R3. 11. 4
排水処理設備修繕	太中浄水場：脱水機ろ板送り駆動部修繕	1,650,000	R3. 11. 30	R4. 3. 15
給水管修繕工事	千里丘四丁目給水管漏水修繕工事	1,844,700	R3. 12. 6	R3. 12. 23
配水管修繕工事	千里丘四丁目配水管漏水修繕工事	2,710,400	R3. 12. 6	R3. 12. 23
外壁改修工事	中央送水所：管理棟北面外壁改修工事	40,981,600	R3. 12. 28	R4. 3. 29
配水管修繕工事	東別府四丁目地内配水管漏水修繕工事	1,188,000	R4. 2. 10	R4. 2. 10
給水管修繕工事	東別府四丁目地内給水管漏水修繕工事	1,243,000	R4. 2. 22	R4. 2. 22

3. 業 務

(1) 業 務 量

事 項		令和3年度	令和2年度	比 較		備 考	
				増 減	伸率 (%)		
イ. 人口及び戸数	総 人 口 (人)	86,480	86,741	△261	△0.3		
	給 水 人 口 (人)	86,480	86,741	△261	△0.3		
	総 戸 数 (戸)	42,225	42,044	181	0.4		
	給 水 戸 数 (戸)	42,225	42,044	181	0.4		
ロ. 配 水 量	総 配 水 量 (m ³)	10,177,760	10,257,260	△79,500	△0.8		
	内 訳	自 己 水 (m ³)	2,474,370	2,563,360	△88,990	△3.5	
		大阪広域水道企業団 (m ³)	7,703,390	7,693,900	9,490	0.1	
	一日平均配水量 (m ³)	27,884	28,102	△218	△0.8		
	一日最大配水量 (m ³)	30,200	32,070	△1,870	△5.8	R3. 12. 27 R3. 1. 9	
	一人一日平均配水量 (ℓ)	322	324	△2	△0.6		
	一人一日最大配水量 (ℓ)	349	370	△21	△5.7		
ハ. 有 効 水 量	総 配 水 量 (m ³)	10,177,760	10,257,260	△79,500	△0.8		
	有 効 水 量 (m ³)	9,607,590	9,715,563	△107,973	△1.1		
	無 効 水 量 (m ³)	570,170	541,697	28,473	5.3		
ニ. 用 途 別 水 量	有 効 水 量 (m ³)	9,607,590	9,715,563	△107,973	△1.1		
	有 効 有 収 水 量 (m ³)	9,326,899	9,434,144	△107,245	△1.1		
	内 訳	一 般 用 (m ³)	9,308,810	9,421,149	△112,339	△1.2	
		公 衆 浴 場 用 (m ³)	464	569	△105	△18.5	
		臨 時 用 (m ³)	15,670	10,401	5,269	50.7	
		市 外 給 水 (m ³)	1,955	2,025	△70	△3.5	
有 効 無 収 水 量 (m ³)	280,691	281,419	△728	△0.3			
ホ. 給 水 工 事 件 数	給 水 工 事 件 数 (件)	1,260	1,242	18	1.4		
	内 訳	新 設 (件)	733	594	139	23.4	
		有 料 修 繕 (件)	81	104	△23	△22.1	
		無 料 修 繕 (件)	446	544	△98	△18.0	

(2) 事業収入に関する事項

(税抜金額)

区 分	令和3年度		令和2年度		比 較	
	金 額	構成比	金 額	構成比	増 減	伸 率
1 営 業 収 益	円 1,786,723,006	% 93.8	円 1,748,205,696	% 89.7	円 38,517,310	% 2.2
1 給 水 収 益	1,723,463,957	90.4	1,668,389,881	85.6	55,074,076	3.3
2 受 託 工 事 収 益	9,487,590	0.5	31,286,650	1.6	△21,799,060	△69.7
3 受 託 事 業 収 益	42,992,727	2.3	39,250,909	2.0	3,741,818	9.5
4 他 会 計 負 担 金	2,561,649	0.1	2,152,356	0.1	409,293	19.0
5 そ の 他 営 業 収 益	8,217,083	0.4	7,125,900	0.4	1,091,183	15.3
2 営 業 外 収 益	119,081,960	6.2	200,633,696	10.3	△81,551,736	△40.6
1 受 取 利 息 及 び 配 当 金	215,591	0.0	486,127	0.0	△270,536	△55.7
2 土 地 物 件 収 益	7,433,083	0.4	6,347,542	0.3	1,085,541	17.1
3 納 付 金	57,525,000	3.0	83,212,500	4.3	△25,687,500	△30.9
4 他 会 計 負 担 金	16,861,591	0.9	67,372,712	3.5	△50,511,121	△75.0
5 長 期 前 受 金 戻 入	33,215,141	1.7	32,529,867	1.7	685,274	2.1
7 雑 収 益	3,831,554	0.2	10,684,948	0.5	△6,853,394	△64.1
合 計	1,905,804,966	100.0	1,948,839,392	100.0	△43,034,426	△2.2

(構成比の数値は、四捨五入により端数処理をしている関係上、その内訳は合計数値と一致しない場合がある。)

(3) 事業費に関する事項

(税抜金額)

区 分	令和3年度		令和2年度		比 較	
	金 額	構成比	金 額	構成比	増 減	伸 率
	円	%	円	%	円	%
1 営 業 費 用	1,721,502,221	97.5	1,691,663,066	97.3	29,839,155	1.8
1 原 水 ・ 浄 水 及 び 送 水 費	856,752,937	48.5	840,331,738	48.3	16,421,199	2.0
2 配 水 ・ 給 水 費	200,660,869	11.4	182,973,298	10.5	17,687,571	9.7
3 受 託 工 事 費	14,784,820	0.8	37,584,322	2.2	△22,799,502	△60.7
4 業 務 費	101,704,759	5.8	92,611,506	5.3	9,093,253	9.8
5 総 係 費	164,774,560	9.3	155,804,895	9.0	8,969,665	5.8
6 減 価 償 却 費	374,683,686	21.2	367,886,199	21.2	6,797,487	1.8
7 資 産 減 耗 費	8,140,590	0.5	14,471,108	0.8	△6,330,518	△43.7
2 営 業 外 費 用	44,012,399	2.5	46,675,008	2.7	△2,662,609	△5.7
1 支 払 利 息 及 び 企 業 債 取 扱 諸 費	42,008,686	2.4	43,799,540	2.5	△1,790,854	△4.1
2 雑 支 出	2,003,713	0.1	2,875,468	0.2	△871,755	△30.3
合 計	1,765,514,620	100.0	1,738,338,074	100.0	27,176,546	1.6

(構成比の数値は、四捨五入により端数処理をしている関係上、その内訳は合計数値と一致しない場合がある。)

4. 会 計

(1) 重要契約の要旨 (契約金額 1,000万円以上)

(税込金額)

番号	契約年月日	契約金額	契 約 の 内 容	契約の相手方
		円		
1	R3.4.1	23,419,000	令和3年度 量水器検針業務等	摂津都市開発 (株)
2	R3.4.1	15,927,096	令和3年度 庁舎総合管理業務	公益社団法人 摂津市 シルバー人材センター
3	R3.4.1	13,232,560	摂津市水道事業コンピュータシステム管理業務	日本電子計算 (株) 大阪支店
4	R3.6.23	18,700,000	配水管布設工事設計業務委託 (令和3年度)	オリジナル設計 (株) 大阪事務所
5	R3.9.1	54,264,100	千里丘五丁目1番地内配水管布設工事	(株) 興栄基礎
6	R3.9.13	76,424,700	鳥飼本町四丁目10番地内配水管布設工事	(株) 喜栄建設
7	R3.10.4	70,995,100	正雀本町二丁目5番地内配水管布設工事	(株) フジ技建
8	R3.10.4	123,702,700	三島二丁目5番地内配水管布設工事	鳥飼土木工業 (株)
9	R3.10.4	83,161,100	千里丘五丁目5番地内配水管布設工事	(株) 永商興産
10	R3.10.15	11,497,200	正雀一丁目2番地内配水管布設工事	庄司設備工業 (株)
11	R3.12.27	37,400,000	摂津市上下水道料金システム再構築業務	日本電子計算 (株) 大阪支店
12	R3.12.28	40,981,600	中央送水所管理棟北面外壁改修工事	福島興業 (株)
13	R4.1.18	18,966,200	鳥飼新町二丁目10番地内配水管布設工事	(株) ノーブル
14	R4.3.4	103,041,400	正雀本町二丁目11番地内配水管布設工事	アーマライニングス関西 (株)
15	R4.3.4	82,886,100	鳥飼本町四丁目5番地内配水管布設工事	(有) 村上土木工業
16	R4.3.28	12,650,000	令和4年度給配水管修繕・待機業務	(有) 村上土木工業

(2) 企業債の概況

令和2年度末残高	3,980,534,591円
令和3年度借入高	722,100,000円
令和3年度償還高	361,914,556円
令和3年度末残高	4,340,720,035円

(3) 一時借入金の概況

令和2年度末残高	0円
令和3年度中における 借入残高最高額	0円
令和3年度末残高	0円

(4) 貯蔵品に関する事項

イ. 期首貯蔵品高	18,422,923円
ロ. 期中購入額	4,532,439円
ハ. 期中出庫額	5,136,271円
ニ. 期末残高	17,819,091円

その他の書類

1. 収益費用明細書 (税抜金額)

(単位:円)

款	項	目	節	金額	備考
1	水道事業収益			1,905,804,966	
	1 営業収益			1,786,723,006	
		1 給水収益		1,723,463,957	
			1 水道料金	1,723,463,957	
		2 受託工事収益		9,487,590	
			1 受託工事収益	7,670,400	
			2 受託修繕収益	1,817,190	
		3 受託事業収益		42,992,727	
			1 下水道使用料徴収受託料	42,992,727	
		4 他会計負担金		2,561,649	
			1 一般会計負担金	2,561,649	
		5 その他営業収益		8,217,083	
			1 手数料	8,217,083	
	2 営業外収益			119,081,960	
		1 受取利息及び配当金		215,591	
			1 預金利息	215,591	
		2 土地物件収益		7,433,083	
			1 土地使用料	6,660,330	
			2 施設使用料	772,753	
		3 納付金		57,525,000	
			1 納付金	57,525,000	
		4 他会計負担金		16,861,591	
			1 一般会計負担金	2,147,273	
			2 下水道事業会計負担金	14,714,318	
		5 長期前受金戻入		33,215,141	
			1 長期前受金戻入	33,215,141	
		7 雑収益		3,831,554	
			1 雑収益	3,831,554	

(単位：円)

款	項	目	節	金額	備考
1				1,765,514,620	
水道事業費用					
	1			1,721,502,221	
	営業費用				
		1 原水・浄水 及び送水費		856,752,937	
			1 給料	21,665,796	
			2 手当	9,957,819	
			3 賞与引当金繰入額	4,687,000	
			5 法定福利費	5,180,491	
			8 旅費	7,427	
			10 備消耗品費	1,535,014	
			11 燃料費	289,958	
			12 光熱水費	24,764	
			14 通信運搬費	2,362,535	
			15 委託料	120,786,383	
			16 手数料	798,825	
			17 使用料	49,980	
			18 賃借料	483,736	
			19 修繕費	33,748,280	
			25 動力費	83,430,485	
			26 薬品費	16,854,183	
			29 負担金	179,091	
			30 受水費	554,644,080	
			36 保険料	48,290	
			37 公課費	18,800	
		2 配水・給水費		200,660,869	
			1 給料	47,229,165	
			2 手当	26,846,231	
			3 賞与引当金繰入額	8,324,000	
			5 法定福利費	14,579,541	
			8 旅費	6,609	
			10 備消耗品費	505,567	
			11 燃料費	452,211	

(単位:円)

款	項	目	節	金額	備考
			15 委 託 料	28,453,911	
			18 賃 借 料	2,520	
			19 修 繕 費	48,163,975	
			23 工 事 請 負 費	20,850,653	
			24 補 償 金	16,456	
			27 材 料 費	4,927,320	
			36 保 險 料	121,710	
			37 公 課 費	181,000	
		3 受 託 工 事 費		14,784,820	
			1 給 料	4,558,800	
			2 手 当	1,594,773	
			3 賞与引当金繰入額	774,000	
			5 法 定 福 利 費	1,210,817	
			10 備 消 耗 品 費	17,579	
			13 印 刷 製 本 費	27,900	
			23 工 事 請 負 費	6,392,000	
			27 材 料 費	208,951	
		4 業 務 費		101,704,759	
			1 給 料	36,494,764	
			2 手 当	15,327,280	
			3 賞与引当金繰入額	4,941,000	
			5 法 定 福 利 費	7,895,786	
			8 旅 費	1,855	
			10 備 消 耗 品 費	357,214	
			11 燃 料 費	59,363	
			13 印 刷 製 本 費	1,223,300	
			14 通 信 運 搬 費	132,286	
			15 委 託 料	33,045,508	
			16 手 数 料	1,490,023	
			18 賃 借 料	727,200	
			19 修 繕 費	9,180	

(単位：円)

款	項	目	節	金額	備考	
		5				
		総	係	費	164,774,560	
			1	給料	24,170,126	
			2	手当	14,017,329	
			3	賞与引当金繰入額	3,731,000	
			5	法定福利費	10,295,730	
			7	退職給付費	50,000,000	
			8	旅費	65,727	
			9	被服費	167,550	
			10	備消耗品費	1,756,972	
			11	燃料費	8,400	
			12	光熱水費	1,396,775	
			13	印刷製本費	278,800	
			14	通信運搬費	956,288	
			15	委託料	39,774,131	
			16	手数料	175,373	
			17	使用料	187,265	
			18	賃借料	373,168	
			19	修繕費	856,585	
			29	負担金	14,112,352	
			33	研修費	155,727	
			34	厚生費	313,950	
			35	会費負担金	328,525	
			36	保険料	1,652,787	
		6				
		減	価	償	却	費
			40	有形固定 資産減価償却費	374,683,686	
		7				
		資	産	減	耗	費
			41	固定資産除却費	8,140,590	
	2	営	業	外	費	用
					44,012,399	
		1	支	払	利息	及
		企	業	債	取	扱
					諸	費
					42,008,686	
			43	企	業	債
				利	息	
					42,008,686	
		2	雑	支	出	
					2,003,713	
			49	そ	の	他
				雑	支	出
					2,003,713	

2. 資本の収入支出明細書 (税抜金額)

(単位:円)

款	項	目	節	金額	備考		
1 資本の収入				745,835,000			
	1 企業債	1 企業債		722,100,000			
			1 企業債	722,100,000			
			1 企業債	722,100,000			
	2 工事負担金	1 工事負担金		600,000			
			1 工事負担金	600,000			
			1 工事負担金	600,000			
	3 交付金	1 交付金		23,135,000			
			1 交付金	23,135,000			
			1 交付金	23,135,000			
1 資本の支出				1,493,827,458			
	1 建設改良費	1 施設改修費		1,131,519,923			
			1 給料	506,630,290			
			1 給料	3,917,100			
			2 手当	1,906,542			
			3 賞与引当金繰入額	660,000			
			5 法定福利費	1,134,902			
			15 委託料	9,820,000			
			16 手数料	20,000			
			23 工事請負費	489,002,300			
			29 負担金	169,446			
			2 固定資産取得費	61 工具、器具及び備品		10,587,400	
					61 工具、器具及び備品	1,997,600	
					63 機械及び装置	8,589,800	
			3 配水管整備事業費	3 配水管整備事業費		614,302,233	
					1 給料	16,962,600	
					2 手当	7,891,515	
					3 賞与引当金繰入額	3,295,000	
					5 法定福利費	4,893,645	
					10 消耗品費	69,473	
	13 印刷製本費	8,400					

(単位：円)

款	項	目	節	金額	備考
			15 委 託 料	24,000,000	
			23 工 事 請 負 費	554,249,000	
			29 負 担 金	2,932,600	
	2 企業債償還金			361,914,556	
		1 企業債償還金		361,914,556	
			67 企業債償還金	361,914,556	
	3 交付金返還金			392,979	
		1 交付金返還金		392,979	
			69 交付金返還金	392,979	

3. 固定資産明細書

(1) 有形固定資産明細書

資産の種類		令和3年度当初 現在高	令和3年度 増加額	令和3年度 減少額
土	地	1,020,101,317	0	0
建	物	2,003,846,842	0	0
	施設用建物	2,003,846,842	0	0
構	築物	13,095,575,134	1,407,159,101	0
	原水及び浄水設備	1,423,182,073	0	0
	配水設備	11,643,380,050	1,407,159,101	0
	その他構築物	29,013,011	0	0
機	械及び装置	4,966,896,121	8,589,800	17,347,813
	電気設備	3,411,494,635	0	0
	ポンプ設備	1,099,169,069	0	0
	塩素滅菌設備	58,595,058	0	0
	量水器	136,766,353	8,589,800	17,347,813
	その他機械装置	260,871,006	0	0
車	両運搬具	39,983,277	0	0
工	具、器具及び備品	121,504,232	2,221,462	0
	小計	21,247,906,923	1,417,970,363	17,347,813
建	設仮勘定	327,801,521	36,353,365	314,909,543
	合計	21,575,708,444	1,454,323,728	332,257,356

(2) 無形固定資産明細書

資産の種類	令和3年度当初現在高	令和3年度増加額
電話加入権	131,800	0
合計	131,800	0

(単位：円)

令和3年度末 現在高	減 価 償 却 累 計 額			令和3年度末 償却未済高
	令和3年度 増加額	令和3年度 減少額	累 計	
1,020,101,317	-	-	-	1,020,101,317
2,003,846,842	36,233,700	0	1,075,856,712	927,990,130
2,003,846,842	36,233,700	0	1,075,856,712	927,990,130
14,502,734,235	239,407,784	0	6,124,122,218	8,378,612,017
1,423,182,073	24,204,121	0	697,170,426	726,011,647
13,050,539,151	215,203,663	0	5,398,371,243	7,652,167,908
29,013,011	0	0	28,580,549	432,462
4,958,138,108	91,767,539	9,207,223	3,538,704,074	1,419,434,034
3,411,494,635	65,237,608	0	2,266,587,608	1,144,907,027
1,099,169,069	24,092,260	0	913,830,037	185,339,032
58,595,058	0	0	48,112,008	10,483,050
128,008,340	715,835	9,207,223	77,634,713	50,373,627
260,871,006	1,721,836	0	232,539,708	28,331,298
39,983,277	1,188,345	0	33,853,548	6,129,729
123,725,694	6,086,318	0	101,698,125	22,027,569
22,648,529,473	374,683,686	9,207,223	10,874,234,677	11,774,294,796
49,245,343	-	-	-	49,245,343
22,697,774,816	374,683,686	9,207,223	10,874,234,677	11,823,540,139

(単位：円)

令和3年度減少額	令和3年度末現在高	備 考
0	131,800	
0	131,800	

4. 企業債明細書

種 類	発 行 年月日	発 行 総 額	元金償還高	
			令和3年度元金償還高	元金償還高累計
上水道事業 (浄水場整備)	H7.3.27	50,000,000	3,313,336	46,527,411
〃 (浄水場整備)	H7.3.27	75,000,000	4,950,660	69,813,925
〃 (浄水場整備)	H7.3.27	125,000,000	7,162,087	101,428,147
〃 (浄水場整備)	H8.3.22	9,600,000	545,341	8,455,129
〃 (浄水場整備)	H8.3.22	28,800,000	1,629,913	25,380,755
〃 (浄水場整備)	H8.3.25	57,600,000	2,929,937	44,840,562
〃 (配水管整備)	H9.3.25	38,500,000	1,833,820	28,525,520
〃 (浄水場整備)	H9.3.25	210,300,000	10,016,945	155,816,030
〃 (配水管整備)	H9.3.28	29,500,000	1,580,483	24,481,118
〃 (浄水場整備)	H9.3.28	34,600,000	1,859,900	28,687,938
〃 (浄水場整備)	H9.3.28	117,100,000	6,273,714	97,177,585
〃 (配水管整備)	H10.3.25	28,100,000	1,404,851	22,170,295
〃 (浄水場整備)	H10.3.25	577,200,000	28,943,450	454,880,417
〃 (配水管整備)	H10.3.25	71,900,000	3,223,354	51,079,563
〃 (浄水場整備)	H10.3.25	846,800,000	37,962,953	601,587,937
〃 (配水管整備)	H11.3.24	40,700,000	1,986,738	30,119,209
〃 (浄水場整備)	H11.3.24	439,300,000	21,444,083	325,095,055
〃 (配水管整備)	H11.3.25	59,300,000	2,603,521	39,469,723
〃 (浄水場整備)	H11.3.25	670,700,000	36,673,155	555,969,740
〃 (配水管整備)	H12.3.22	38,200,000	1,818,746	26,493,594
〃 (配水管整備)	H12.3.27	61,800,000	2,649,456	38,594,524
〃 (配水管整備)	H13.3.22	39,000,000	1,800,137	25,535,686
〃 (配水管整備)	H13.3.26	61,000,000	2,542,664	36,196,983
〃 (配水管整備)	H14.3.25	53,100,000	2,191,628	28,332,229
〃 (配水管整備)	H14.3.28	46,900,000	2,154,704	27,854,886
〃 (配水管整備)	H15.3.25	77,000,000	3,105,501	40,270,857
〃 (配水管整備)	H15.3.28	73,000,000	3,240,561	42,022,262
〃 (配水管整備)	H16.3.25	49,600,000	1,963,717	22,717,950
〃 (配水管整備)	H16.3.30	50,400,000	2,215,665	25,778,528
〃 (配水管整備)	H17.3.25	39,000,000	1,510,551	16,201,147
〃 (配水管整備)	H17.3.30	41,000,000	1,765,609	18,936,721
〃 (配水管整備)	H18.3.27	32,400,000	1,228,975	12,204,496
〃 (配水管整備)	H18.3.30	27,600,000	1,166,168	11,635,894
〃 (配水管整備)	H19.3.26	33,200,000	1,233,285	11,246,521
〃 (配水管整備)	H19.3.29	26,800,000	1,106,879	10,093,800
〃 (配水管整備)	H20.3.25	33,100,000	1,204,151	9,983,076

未償還残高	令和3年度利息償還高	利率	償還 終期	借入先	備考
円	円	%	年月		
3,472,589	283,448	4.75	R5.3	地方公共団体金融機構	
5,186,075	418,932	4.70	R5.3	地方公共団体金融機構	
23,571,853	1,346,827	4.65	R7.3	財 務 省	
1,144,871	50,537	3.25	R6.3	地方公共団体金融機構	
3,419,245	148,637	3.20	R6.3	地方公共団体金融機構	
12,759,438	508,745	3.40	R8.3	財 務 省	
9,974,480	317,886	2.80	R9.3	財 務 省	
54,483,970	1,736,395	2.80	R9.3	財 務 省	
5,018,882	176,901	2.85	R7.3	地方公共団体金融機構	
5,912,062	212,000	2.90	R7.3	地方公共団体金融機構	
19,922,415	702,206	2.85	R7.3	地方公共団体金融機構	
5,929,705	150,183	2.15	R8.3	地方公共団体金融機構	
122,319,583	3,169,468	2.20	R8.3	地方公共団体金融機構	
20,820,437	488,086	2.10	R10.3	財 務 省	
245,212,063	5,748,411	2.10	R10.3	財 務 省	
10,580,791	253,542	2.10	R9.3	地方公共団体金融機構	
114,204,945	2,736,637	2.10	R9.3	地方公共団体金融機構	
19,830,277	457,513	2.10	R11.3	財 務 省	
114,730,260	2,987,943	2.10	R7.3	財 務 省	
11,706,406	261,454	2.00	R10.3	地方公共団体金融機構	
23,205,476	503,918	2.00	R12.3	財 務 省	
13,464,314	244,469	1.65	R11.3	地方公共団体金融機構	
24,803,017	427,402	1.60	R13.3	財 務 省	
24,767,771	581,120	2.20	R14.3	財 務 省	
19,045,114	454,610	2.20	R12.3	地方公共団体金融機構	
36,729,143	468,727	1.20	R15.3	財 務 省	
30,977,738	400,927	1.20	R13.3	地方公共団体金融機構	
26,882,050	567,145	2.00	R16.3	財 務 省	
24,621,472	499,431	1.90	R14.3	地方公共団体金融機構	
22,798,853	502,609	2.10	R17.3	財 務 省	
22,063,279	491,185	2.10	R15.3	地方公共団体金融機構	
20,195,504	443,495	2.10	R18.3	財 務 省	
15,964,106	336,804	2.00	R16.3	地方公共団体金融機構	
21,953,479	480,481	2.10	R19.3	財 務 省	
16,706,200	368,293	2.10	R17.3	地方公共団体金融機構	
23,116,924	504,453	2.10	R20.3	財 務 省	

種 類	発 行 年月日	発 行 総 額	元金償還高	
			令和3年度元金償還高	元金償還高累計
		円	円	円
上水道事業 (配水管整備)	H20.3.28	26,900,000	1,090,145	9,055,195
" (配水管整備)	H21.3.25	12,500,000	499,943	3,746,913
" (配水管整備)	H21.3.25	17,500,000	630,964	4,728,875
" (配水管整備)	H22.3.25	2,200,000	76,759	505,113
" (配水管整備)	H22.3.25	9,900,000	345,416	2,273,012
" (配水管整備)	H22.3.25	17,900,000	624,540	4,109,790
" (配水管整備)	H23.3.25	30,000,000	1,041,508	5,963,600
" (配水管整備)	H24.3.26	30,000,000	1,040,246	5,029,522
" (配水管整備)	H25.3.25	40,000,000	1,390,561	5,439,710
" (配水管整備)	H26.3.25	30,000,000	1,038,476	3,072,464
" (配水管整備)	H27.3.25	30,000,000	1,048,119	2,083,773
" (配水管整備)	H28.3.25	148,700,000	3,348,383	19,743,785
" (施設改修)	H28.3.30	37,900,000	6,332,465	37,900,000
" (配水管整備)	H29.3.27	171,000,000	3,761,388	18,510,195
" (配水管整備)	H30.3.26	158,600,000	3,600,025	10,725,044
" (施設改修)	H30.3.29	160,000,000	17,774,222	53,317,335
" (配水管整備)	H31.3.25	276,200,000	6,905,000	20,715,000
" (施設改修)	H31.3.28	235,000,000	26,103,278	52,203,946
" (施設改修)	H31.3.28	484,400,000	48,440,000	145,320,000
" (配水管整備)	R2.3.25	277,800,000	6,945,000	13,890,000
" (施設改修)	R3.3.25	105,000,000	6,176,480	6,176,480
" (施設改修)	R3.3.25	208,700,000	5,217,500	5,217,500
" (配水管整備)	R3.3.25	369,900,000	9,247,500	9,247,500
" (施設改修)	R4.3.25	2,700,000	0	0
" (施設改修)	R4.3.25	332,300,000	0	0
" (配水管整備)	R4.3.25	387,100,000	0	0
合 計		7,895,300,000	361,914,556	3,554,579,965

未償還残高	令和3年度利息償還高	利率	償還 終期	借入先	備考
円	円	%	年月		
17,844,805	382,607	2.05	R18.3	地方公共団体金融機構	
8,753,087	173,443	1.90	R19.3	地方公共団体金融機構	
12,771,125	251,656	1.90	R21.3	財 務 省	
1,694,887	36,803	2.10	R22.3	地方公共団体金融機構	
7,626,988	165,616	2.10	R22.3	地方公共団体金融機構	
13,790,210	299,448	2.10	R22.3	財 務 省	
24,036,400	471,556	1.90	R23.3	財 務 省	
24,970,478	437,780	1.70	R24.3	財 務 省	
34,560,290	534,069	1.50	R25.3	財 務 省	
26,927,536	387,902	1.40	R26.3	財 務 省	
27,916,227	344,437	1.20	R27.3	財 務 省	
128,956,215	920,283	0.70	R38.3	財 務 省	
0	4,749	0.10	R4.3	地方公共団体金融機構	
152,489,805	1,242,502	0.80	R39.3	財 務 省	
147,874,956	1,054,035	0.70	R40.3	財 務 省	
106,682,665	12,002	0.01	R10.3	地方公共団体金融機構	
255,485,000	1,563,982	0.60	R41.3	財 務 省	
182,796,054	20,238	0.01	R11.3	地方公共団体金融機構	
339,080,000	37,541	0.01	R11.3	地方公共団体金融機構	
263,910,000	807,355	0.30	R42.3	財 務 省	
98,823,520	193,965	0.20	R20.3	財 務 省	
203,482,500	1,167,182	0.60	R43.3	財 務 省	
360,652,500	2,068,715	0.60	R43.3	財 務 省	
2,700,000	0	0.40	R24.3	財 務 省	
332,300,000	0	0.80	R44.3	財 務 省	
387,100,000	0	0.80	R44.3	財 務 省	
4,340,720,035	42,008,686				

下水道事業会計

認定第3号

令和3年度摂津市下水道事業会計決算認定について

令和3年度摂津市下水道事業会計決算は別紙のとおり、本市監査委員の審査を経たので、地方公営企業法（昭和27年法律第292号）第30条第4項の規定によりこれを議会の認定に付す。

令和4年9月5日 提出

摂津市長 森 山 一 正

摂上経第83号
令和4年5月31日

摂津市長 森山 一正 様

摂津市下水道事業の管理者の権限を行う
摂津市長 森山 一正

令和3年度摂津市下水道事業会計決算書について（提出）

地方公営企業法第30条第1項の規定に基づき、標記決算書を別紙のとおり提出します。

決算審査意見書
(別冊)

決 算 書

1. 令和3年度摂津市下水道事業決算報告書

(1) 収益的收入及び支出

収入

区 分	予 算 額		
	当 初 予 算 額	補 正 予 算 額	地方公営企業法第24条第3 項の規定による支出額に係る 財 源 充 当 額
第1款 下水道事業収益	3,735,936,000	△ 1,125,000	0
第1項 営業収益	2,721,598,000	△ 1,125,000	0
第2項 営業外収益	1,014,338,000	0	0

支出

区 分	予 算 額					
	当 初 予 算 額	補 正 予 算 額	予 備 費 支 出 額	流 用 増 減 額	地方公営企業法第24条第3 項の規定による 支 出 額	小 計
第1款 下水道事業費用	3,535,465,000	△ 23,532,000	0	0	0	3,511,933,000
第1項 営業費用	3,085,463,000	△ 23,532,000	0	0	0	3,061,931,000
第2項 営業外費用	444,002,000	0	0	0	0	444,002,000
第3項 予備費	6,000,000	0	0	0	0	6,000,000

(税込金額) (単位:円)

合 計	決 算 額	予 算 額 に 比 べ 決 算 額 の 増 減	備 考
3,734,811,000	3,696,096,124	△ 38,714,876	179,528,207
2,720,473,000	2,685,102,560	△ 35,370,440	172,433,185
1,014,338,000	1,010,993,564	△ 3,344,436	7,095,022

(備考欄は仮受消費税及び地方消費税相当額)

(税込金額) (単位:円)

地方公営企業法 第26条第2項 の規定による 繰越額	合 計	決 算 額	地方公営企業法 第26条第2項 の規定による 繰越額	不 用 額	備 考
0	3,511,933,000	3,468,336,120	0	43,596,880	76,052,194
0	3,061,931,000	3,036,499,864	0	25,431,136	76,026,732
0	444,002,000	431,836,256	0	12,165,744	25,462
0	6,000,000	0	0	6,000,000	0

(備考欄は仮払消費税及び地方消費税相当額)

(2) 資本的収入及び支出
収 入

区 分	予 算 額			地方公営企業法第26条 の規定による繰越額 に係る財源充当額
	当 初 予 算 額	補 正 予 算 額	小 計	
第1款 資本的収入	2,815,530,000	29,300,000	2,844,830,000	0
第1項 企業債	1,473,500,000	49,300,000	1,522,800,000	0
第2項 負担金等	4,608,000	0	4,608,000	0
第3項 国庫補助金	117,000,000	△ 20,000,000	97,000,000	0
第4項 他会計負担金	605,921,000	0	605,921,000	0
第5項 他会計補助金	614,436,000	0	614,436,000	0
第6項 長期貸付金償還金	65,000	0	65,000	0

支 出

区 分	予 算 額				地方公営企業 法第26条の 規定による 繰 越 額	継 続 費 通次繰越額
	当 初 予 算 額	補 正 予 算 額	流 用 増 減 額	小 計		
第1款 資本的支出	4,043,526,000	24,923,000	0	4,068,449,000	0	548,000,000
第1項 建設改良費	583,391,000	24,923,000	0	608,314,000	0	548,000,000
第2項 企業債償還金	3,457,635,000	0	0	3,457,635,000	0	0
第3項 長期貸付金	2,500,000	0	0	2,500,000	0	0

資本的収入額が資本的支出額に不足する額1,411,745,795円は、令和3年度分消費税及び地方消費税資本的収支調整額（控除対象外消費税差引き後の額）2,891,737円、減債積立金200,000,000円、過年度分損益勘定留保資金177,390,873円及び当年度分損益勘定留保資金1,031,463,185円で補てんした。

(税込金額) (単位:円)

継続 に 係 る	次 線 財 源	統 越 充 当	費 額	合 計	決 算 額	予 算 額 に 比 べ 決 算 額 の 増 減	備 考
			548,000,000	3,392,830,000	2,880,164,060	△ 512,665,940	156,830
			274,000,000	1,796,800,000	1,558,900,000	△ 237,900,000	0
			0	4,608,000	8,911,691	4,303,691	156,830
			274,000,000	371,000,000	260,765,000	△ 110,235,000	0
			0	605,921,000	536,961,576	△ 68,959,424	0
			0	614,436,000	514,530,193	△ 99,905,807	0
			0	65,000	95,600	30,600	0

(備考欄は仮受消費税及び地方消費税相当額)

(税込金額) (単位:円)

合 計	決 算 額	翌年度繰越額			不 用 額	備 考
		地方公営企業 法第26条の 規定による 繰越額	継続費 通次繰越額	合 計		
4,616,449,000	4,291,909,855	0	198,000,000	198,000,000	126,539,145	66,010,754
1,156,314,000	833,990,501	0	198,000,000	198,000,000	124,323,499	66,010,754
3,457,635,000	3,457,619,354	0	0	0	15,646	0
2,500,000	300,000	0	0	0	2,200,000	0

(備考欄は仮払消費税及び地方消費税相当額)

2. 令和3年度摂津市下水道事業損益計算書
(令和3年4月1日から令和4年3月31日まで)

(単位：円)

1	営業収益			
	(1) 下水道使用料	1,712,788,867		
	(2) 他会計負担金	787,527,998		
	(3) 受託事業収益	11,224,513		
	(4) その他営業収益	1,127,997	2,512,669,375	
2	営業費用			
	(1) 管渠費	97,122,617		
	(2) 受託事業費	11,224,513		
	(3) 普及促進費	456,050		
	(4) 業務費	43,713,637		
	(5) 総係費	61,689,451		
	(6) 流域下水道管理費	634,938,322		
	(7) 減価償却費	2,111,328,542	2,960,473,132	
	営業損失			447,803,757
3	営業外収益			
	(1) 他会計負担金	31,639,880		
	(2) 長期前受金戻入	901,068,694		
	(3) 建物物件収益	15,448,547		
	(4) 雑収益	55,741,421	1,003,898,542	
4	営業外費用			
	(1) 支払利息及び企業債取扱諸費	318,650,201		
	(2) 雑支出	12,576,317	331,226,518	672,672,024
	経常利益			224,868,267
	当年度純利益			224,868,267
	前年度繰越利益剰余金			145,811,147
	その他未処分利益剰余金変動額 (積立金取崩額)			200,000,000
	当年度未処分利益剰余金			570,679,414



3. 令和3年度 摂津市下水道事業剰余金計算書

(令和3年4月1日 から 令和4年3月31日 まで)

	資本金	剰余金			
		資本剰余金			
		受贈財産 評価額	国庫補助金	他会計 補助金	工事 負担金
令和2年度末残高	4,573,879,212	4	2,419,011	1,080,106	5,489,883
令和2年度処分額	140,000,000	0	0	0	0
条例第5条による処分額	140,000,000	0	0	0	0
減債積立金の積立	0	0	0	0	0
建設改良積立金の積立	0	0	0	0	0
資本金への組入	140,000,000	0	0	0	0
処分後残高	4,713,879,212	4	2,419,011	1,080,106	5,489,883
令和3年度変動額	0	0	0	0	0
積立金の取崩	0	0	0	0	0
当年度純利益	0	0	0	0	0
令和3年度末残高	4,713,879,212	4	2,419,011	1,080,106	5,489,883

- (注) 1 条例とは「摂津市水道事業及び下水道事業の設置等に関する条例」である。
 2 この計算書における△表記は、減少、損失又は欠損を示すものである。

4. 令和3年度 摂津市下水道事業剰余金処分計算書

(単位：円)

	資本金	資本剰余金	未処分利益剰余金
令和3年度末残高	4,713,879,212	8,989,004	570,679,414
条例第5条による処分額	200,000,000	0	△ 420,000,000
減債積立金の積立	0	0	△ 220,000,000
建設改良積立金の積立	0	0	0
資本金への組入	200,000,000	0	△ 200,000,000
処分後残高	4,913,879,212	8,989,004	(繰越利益剰余金) 150,679,414

- (注) 1 条例とは「摂津市水道事業及び下水道事業の設置等に関する条例」である。
 2 この計算書における△表記は、減少又は欠損を示すものである。

(単位：円)

余 金					資本合計
資本剰余金 合計	減債 積立金	建設改良 積立金	利益剰余金		
			未処分利益 剰余金	利益剰余金 合計	
8,989,004	0	0	485,811,147	485,811,147	5,068,679,363
0	200,000,000	0	△ 340,000,000	△ 140,000,000	0
0	200,000,000	0	△ 340,000,000	△ 140,000,000	0
0	200,000,000	0	△ 200,000,000	0	0
0	0	0	0	0	0
0	0	0	△ 140,000,000	△ 140,000,000	0
			(繰越利益剰余金)		
8,989,004	200,000,000	0	145,811,147	345,811,147	5,068,679,363
0	△ 200,000,000	0	424,868,267	224,868,267	224,868,267
0	△ 200,000,000	0	200,000,000	0	0
0	0	0	224,868,267	224,868,267	224,868,267
			(当年度未処分利益剰余金)		
8,989,004	0	0	570,679,414	570,679,414	5,293,547,630

5. 令和3年度摂津市下水道事業貸借対照表
(令和4年3月31日)

(単位：円)

資 産 の 部

1. 固定資産			
(1) 有形固定資産			
イ. 土地		404,883,420	
ロ. 建物	22,797,896		
減価償却累計額	<u>△ 5,950,250</u>	16,847,646	
ハ. 構築物	50,300,931,431		
減価償却累計額	<u>△ 8,811,014,938</u>	41,489,916,493	
ニ. 機械及び装置	46,609,942		
減価償却累計額	<u>△ 12,158,169</u>	34,451,773	
ホ. 車両運搬具	198,484		
減価償却累計額	<u>△ 188,558</u>	9,926	
ヘ. 工具、器具及び備品	3,030,000		
減価償却累計額	<u>△ 1,572,120</u>	1,457,880	
ト. 建設仮勘定		1,532,940,829	
有形固定資産合計			43,480,507,967
(2) 無形固定資産			
イ. 施設利用権		6,451,644,054	
無形固定資産合計			6,451,644,054
(3) 投資その他の資産			
イ. 長期貸付金		3,258,300	
投資その他の資産合計			3,258,300
固定資産合計			49,935,410,321
2. 流動資産			
(1) 現金預金			940,418,235
(2) 未収金		427,395,334	
貸倒引当金		<u>△ 6,639,440</u>	420,755,894
流動資産合計			1,361,174,129
資産合計			<u>51,296,584,450</u>

(単位：円)

負債の部

3. 固定負債			
(1) 企業債			
イ. 建設改良費等の財源に 充てるための企業債	20,908,978,973		
企業債合計		20,908,978,973	
(2) 引当金			
イ. 退職給付引当金	16,999,340		
引当金合計		16,999,340	
固定負債合計			20,925,978,313
4. 流動負債			
(1) 企業債			
イ. 建設改良費等の財源に 充てるための企業債	2,634,041,768		
企業債合計		2,634,041,768	
(2) 未払金		673,751,848	
(3) 引当金			
イ. 賞与引当金	8,135,000		
引当金合計		8,135,000	
流動負債合計			3,315,928,616
5. 繰延収益			
(1) 長期前受金		26,186,089,852	
収益化累計額		△ 4,424,959,961	
繰延収益合計			21,761,129,891
負債合計			46,003,036,820

資本の部

6. 資本金			4,713,879,212
7. 剰余金			
(1) 資本剰余金			
イ. 受贈財産評価額	4		
ロ. 国庫補助金	2,419,011		
ハ. 他会計補助金	1,080,106		
ニ. 工事負担金	5,489,883		
資本剰余金合計		8,989,004	
(2) 利益剰余金			
イ. 当年度未処分利益剰余金	570,679,414		
利益剰余金合計		570,679,414	
剰余金合計			579,668,418
資本合計			5,293,547,630
負債資本合計			51,296,584,450

6. 令和3年度摂津市下水道事業キャッシュ・フロー計算書

(単位：円)

1. 業務活動によるキャッシュ・フロー

当年度純利益	224,868,267
減価償却費	2,111,328,542
貸倒引当金の増減額	△ 420,701
退職給付引当金の増減額	4,327,828
賞与引当金の増減額	△ 527,000
長期前受金戻入額	△ 901,068,694
受取利息及び配当金	△ 226,549
支払利息及び企業債取扱諸費	318,650,201
未収金の増減額	△ 722,887
未払金の増減額	△ 29,422,718
預り金の増減額	△ 2,819,000
小計	<u>1,723,967,289</u>
受取利息及び配当金の受取額	226,549
支払利息及び企業債取扱諸費の支払額	<u>△ 318,650,201</u>
業務活動によるキャッシュ・フロー	<u>1,405,543,637</u>

2. 投資活動によるキャッシュ・フロー

有形固定資産の取得による支出	△ 605,969,287
無形固定資産の取得による支出	△ 162,010,460
国庫補助金による収入	240,594,445
受益者負担金等による収入	8,101,538
一般会計からの繰入金による収入	41,605,710
水洗便所改造資金貸付による支出	△ 300,000
水洗便所改造資金貸付金返還による収入	95,600
未収金の増減額	△ 14,213,274
未払金の増減額	362,031,888
投資活動によるキャッシュ・フロー	<u>△ 130,063,840</u>

3. 財務活動によるキャッシュ・フロー

企業債による収入	1,558,900,000
一般会計からの繰入金による収入	967,747,750
企業債の償還による支出	<u>△ 3,457,619,354</u>
財務活動によるキャッシュ・フロー	<u>△ 930,971,604</u>

資金の増減額	344,508,193
資金の期首残高	595,910,042
資金の期末残高	<u>940,418,235</u>

7. 令和3年度財務諸表に関する注記

1. 重要な会計方針

地方公営企業法（昭和27年法律第292号）、地方公営企業法施行令（昭和27年政令第403号）及び地方公営企業法施行規則（昭和27年総理府令第73号）による会計基準を適用して、財務諸表等を作成している。

1) 固定資産の減価償却の方法

(1) 有形固定資産

○ 減価償却の方法 定額法

(2) 無形固定資産

○ 地上権 定額法

○ 施設利用権 定額法

2) 引当金の計上方法

(1) 退職給付引当金

職員の退職手当の支給に備えるため、地方公営企業法を適用した平成29年度以降の令和3年度末下水道事業在籍職員に係る退職手当の要支給額に相当する額を計上している。

(2) 賞与引当金

職員の期末手当・勤勉手当の支給及びそれらの法定福利費の支払に備えるため、令和3年度末における支給見込額等に基づき、令和3年度の負担に属する額（令和4年度6月期に支給見込額等のうち12月～3月分に相当する額）を計上している。

(3) 貸倒引当金

債権の不納欠損による損失に備えるため、回収の可能性を検討し、回収不能見込額を計上している。

3) 消費税及び地方消費税の会計処理

消費税及び地方消費税の会計処理は税抜方式によっている。

2. 貸借対照表等に関する注記

1) 引当金の取崩額

(1) 賞与引当金の取崩額

8,662,000円

(2) 貸倒引当金の取崩額

420,701円

2) 企業債の償還に係る他会計の負担

貸借対照表に計上されている企業債（令和3年度末の翌日から起算して1年以内に償還予定のものも含む）のうち、一般会計が負担すると見込まれる額は14,455,414千円である。

事業報告書

令和3年度摂津市下水道事業報告書

1. 概況

(1) 総括事項

①処理状況

令和3年度の処理区域内人口は85,839人で、令和2年度と比べ228人の減少となりました。年間汚水処理水量は16,454,219 m³で、令和2年度比べ151,882 m³の増加となりました。

年間有収水量は11,116,372 m³で、令和2年度と比べ174,974 m³ (1.5%)の減少となり、年間汚水処理水量に対する有収率は令和2年度より1.7ポイント下降し、67.56%となりました。

②建設改良事業

公共下水道整備事業では、口径75、150、200mmの汚水管の布設工事を実施しました。雨水幹線の整備については、令和元年度より開始した東別府雨水幹線建設工事を引き続き実施し、令和4年度に完成予定です。公共下水道改築更新事業では、正雀二丁目、三丁目、四丁目地内のマンホール蓋29箇所の取替工事を実施しました。事業の財源については、国庫補助金、企業債、受益者負担金等を充当しました。

③経営状況

収益的収支の収入総額は、3,516,567,917円で令和2年度と比べ34,491,515円(1.0%)の減少となりました。また、支出総額は3,291,699,650円で、令和2年度と比べ64,978,117円(1.9%)の減少となりました。この結果、令和3年度の純利益は224,868,267円となり、令和2年度と比べ30,486,602円の増加となりました。

(2) 経営指標に関する事項

令和3年度決算による経営成績については、表1に示すとおり経営の健全性を示す経常収支比率は、有収水量の減少に伴う下水道使用料の減少及び企業債残高減少に伴う支払利息等の減少により、前年度比1.04ポイント増加の106.83%となり、健全経営の水準とされる100%を上回っています。また、使用料水準の妥当性を示す経費回収率は、前年度比0.46ポイント減少の100.50%となり、汚水処理の経費を下水道使用料で賄っている状況にありますが、資本的収入における基準外繰入金は依然解消にはいたっておりません。

償却対象資産の減価償却の状況を表す有形固定資産減価償却率は、前年度比3.49ポイント増加の17.53%、法定耐用年数を経過した管渠延長の割合を示す管渠老朽化率は前年度比皆増の0.03%と、令和3年度より法定耐用年数を経過した管渠が発生した一方で、管渠改善率は前年度比0.06ポイント減少の0.03%となっておりますが、これは令和3年度がストックマネジメント計画策定初年度であり、管渠の点検調査を優先して実施したためであります。なお、本市の公共下水道は過去に集中的に整備を行ったため、現在、管渠の更新需要のピークは到来していませんが、来年度以降、更新需要は急激に高まるものと予想されます。

今後は、令和元年度に策定した上下水道ビジョン及び経営戦略を基本とした汚水処理原価抑制を進め、投資と財源の収支均衡を図り経営基盤の強化に努めるとともに、ストックマネジメント計画に基づく効率的な施設更新を行ってまいります。

表1. 経営指標の推移

(単位：%)

	H29	H30	R1	R2	R3	公式
経常収支比率	105.50	105.06	103.87	105.79	106.83	$\frac{\text{営業収益} + \text{営業外収益}}{\text{営業費用} + \text{営業外費用}} \times 100$
経費回収率	94.10	95.79	94.62	100.96	100.50	$\frac{\text{使用料単価 (円/㎡)}}{\text{汚水処理原価 (円/㎡)}} \times 100$
使用料単価 (円/㎡)	157.47	157.16	156.05	154.74	154.08	$\frac{\text{下水道使用料}}{\text{年間有収水量}}$
汚水処理原価 (円/㎡)	167.34	164.07	164.92	153.27	153.32	$\frac{\text{汚水処理費}}{\text{年間有収水量}}$
有形固定資産減価償却率	3.61	7.19	10.77	14.04	17.53	$\frac{\text{有形固定資産減価償却累計額}}{\text{有形固定資産のうち償却対象資産の帳簿原価}} \times 100$
管渠老朽化率	0.00	0.00	0.00	0.00	0.03	$\frac{\text{法定耐用年数を超えている管渠延長 (km)}}{\text{管渠布設延長 (km)}} \times 100$
管渠改善率	0.85	1.08	0.53	0.09	0.03	$\frac{\text{改善 (更新・改良・修繕) 管渠延長 (km)}}{\text{管渠布設延長 (km)}} \times 100$

※汚水処理原価は、分流式下水道に要する経費を控除する前の数値をもとに算出。

図1. 経常収支比率・経費回収率の推移

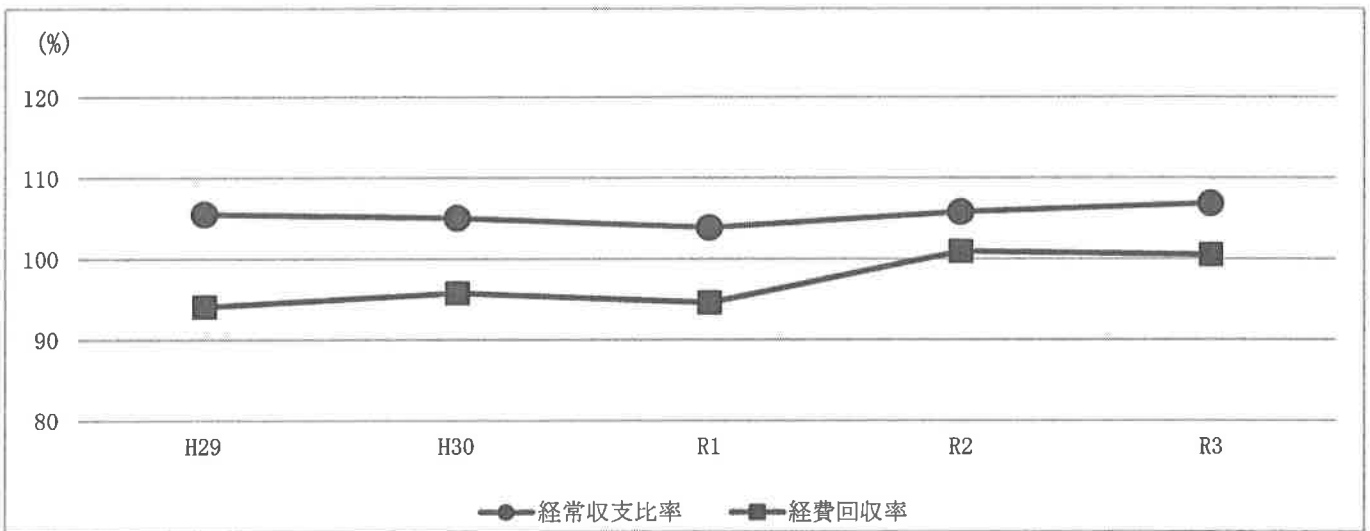
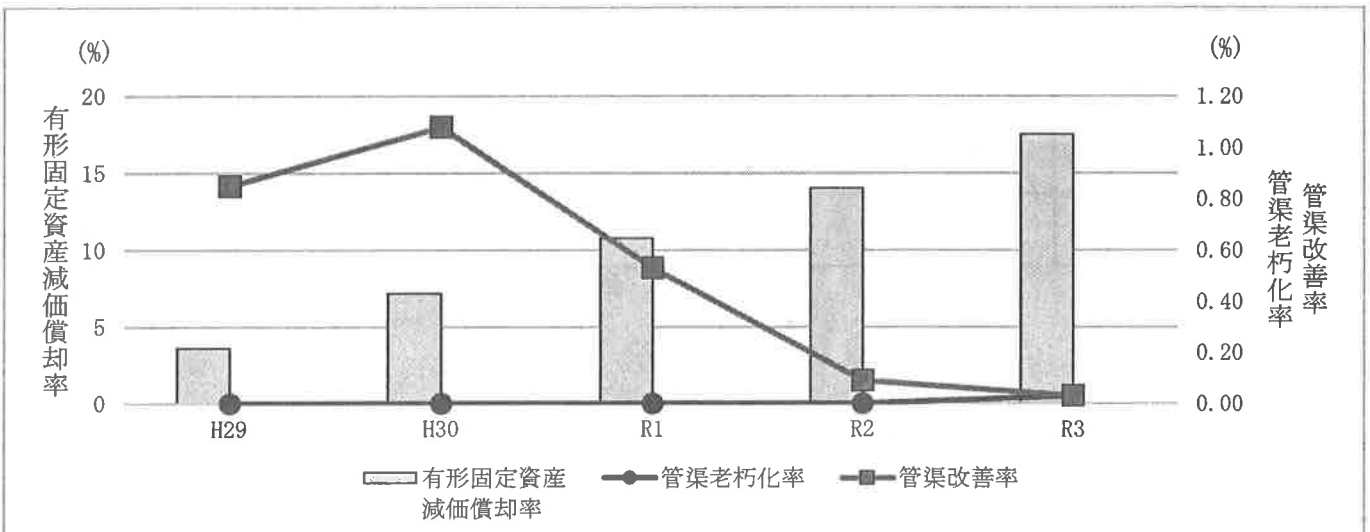


図2. 有形固定資産減価償却率・管渠老朽化率・管渠改善率の推移



(3) 議会議決事項

議案番号	件名	提出年月日	議決年月日
報告第7号	令和2年度摂津市下水道事業会計継続費繰越報告の件	R3.6.10	—
認定第3号	令和2年度摂津市下水道事業会計決算認定の件	R3.10.8	R3.11.30
議案第65号	令和3年度摂津市下水道事業会計補正予算(第1号)	R3.11.30	R3.12.15
議案第73号	摂津市下水道条例の一部を改正する条例制定の件	R3.11.30	R3.12.15
議案第3号	令和4年度摂津市下水道事業会計予算	R4.2.21	R4.3.29
議案第12号	令和3年度摂津市下水道事業会計補正予算(第2号)	R4.2.21	R4.3.29

(4) 行政官庁認可事項

申請年月日	申請先	件名	同意年月日	備考
R3.7.12	大阪府知事	令和3年度下水道事業起債同意(1次)	R3.10.29	市第2761号
R4.2.9	大阪府知事	令和3年度下水道事業起債同意(補正予算(第1号))	R4.3.31	市第4062号
R4.2.10	大阪府知事	令和3年度下水道事業起債同意(1次・変更)	R4.3.31	市第4077号

(5) 職員に関する事項

(単位:人)

課名	職名			備考
	事務職	技術職	合計	
経営企画課	2(0)	1(0)	3(0)	次長1 総括主査1 副主査1
下水道事業課	2(0)	8(0)	10(0)	課長1 課長代理1 主幹兼係長1 副主査2 主事1 技師4
合計	4(0)	9(0)	13(0)	

()内は、短時間勤務職員について外書きしたもの

(6) 料金その他供給条件の設定、変更に関する事項

「該当事項なし」

2. 工事

(1) 建設改良工事の概況

(税込金額)

区 分	施工内容	工事費	着工年月日	竣工年月日
雨水幹線建設工事	東別府二丁目、三丁目 地内 φ1,500mm L=825.00m 令和元年度～令和4年度	420,000,000 円	R元.5.25	R4.3.29 (出来高検査日)
汚水柵設置工事	鳥飼八防一丁目 地内 汚水柵設置 1箇所	1,161,600	R3.4.13	R3.6.8
公共下水道調査工事	東別府二丁目 地内 試験掘削 3箇所	1,056,000	R3.4.16	R3.6.8
汚水管布設工事	東別府三丁目 地内 φ200mm L=126.00m	35,511,300	R3.6.28	R4.1.28
汚水管布設工事	鳥飼上三丁目 地内 φ200mm L=47.00m	8,371,000	R3.7.2	R3.10.11
公共下水道調査工事	新在家一丁目、東別府二丁目 地内 試験掘削 6箇所	1,196,800	R3.9.21	R3.12.10
汚水管布設工事	鳥飼八町一丁目 地内 φ200mm L=109.10m φ75mm L=96.85m	38,468,100	R3.10.11	R4.3.23
汚水管布設工事	鳥飼新町一丁目 地内 φ200mm L=34.90m	35,476,100	R3.10.11	R4.3.24
汚水管布設工事	一津屋二丁目、別府三丁目 地内 φ200mm L=40.90m φ150mm L=15.00m	11,268,400	R3.10.25	R4.3.4
マンホール蓋取替工事	正雀二丁目、三丁目、四丁目 地内 人孔蓋取替 29箇所	7,538,300	R3.12.10	R4.3.10
汚水柵設置工事	浜町、鳥飼上三丁目 地内 汚水柵設置 2箇所	1,857,900	R3.12.20	R4.3.9

(2) 保存工事の概況 (工事費100万円以上)

(税込金額)

区 分	施工内容	工事費	着工年月日	竣工年月日
マンホール蓋取替工事	鳥飼八防和道線外2路線道路修繕 工事に伴う人孔蓋取替工事	円 1,681,900	R3.7.14	R3.10.18
取付管修理工事	鳥飼中二丁目8番地先取付管外1 件修理工事	1,177,990	R3.8.6	R3.8.31
マンホール蓋取替工事	鳥飼本町四丁目10番地内配水管 布設工事に伴う人孔蓋取替工事	2,582,800	R3.9.13	R4.3.10
マンホール蓋取替工事	千里丘45号線外3路線道路修繕 工事に伴う人孔蓋取替工事	1,822,700	R3.10.4	R3.12.24
マンホール蓋取替工事	正雀本町二丁目5番地内配水管布 設工事に伴う人孔蓋取替工事	1,150,600	R3.10.4	R4.3.10
マンホール蓋取替工事	新在家鳥飼中線外2路線道路修繕 工事及び自転車通行空間整備工事 に伴う人孔蓋取替工事	1,608,200	R3.11.17	R4.2.28
取付管修理工事	東一津屋2番地先取付管修理工事	2,347,400	R3.11.25	R3.12.10
取付管修理工事	正雀四丁目13番地先取付管修理 工事外2件	1,040,600	R4.1.27	R4.3.7
親水施設修理工事	ランド水路親水施設車止め外1 件修理工事	1,050,830	R4.1.27	R4.3.23
下水道管渠補修工事	令和3年度公共下水道管渠補修工 事	2,007,500	R4.2.1	R4.3.30
マンホール蓋修理工事	千里丘一丁目12番地先外1件人 孔蓋修理工事	1,088,637	R4.3.1	R4.3.22

3. 業務

(1) 業務量

事 項	令和3年度	令和2年度	比 較		備 考
			増減	伸率(%)	
行政区域内人口 (人)	86,480	86,741	△ 261	△ 0.3	
処理区域内人口 (人)	85,839	86,067	△ 228	△ 0.3	
水洗便所設置済人口 (人)	82,589	82,639	△ 50	△ 0.1	
人口普及率 (%)	99.26	99.22	0.04	-	
水洗化率 (%)	96.21	96.02	0.19	-	
年間総処理水量 (m ³)	16,986,950	16,702,338	284,612	1.7	
汚水処理水量 (m ³)	16,454,219	16,302,337	151,882	0.9	
雨水処理水量 (m ³)	532,731	400,001	132,730	33.2	
年間有収水量 (m ³)	11,116,372	11,291,346	△ 174,974	△ 1.5	
不明水量 (m ³)	5,337,847	5,010,991	326,856	6.5	
有収率 (%)	67.56	69.26	△ 1.70	-	

(2) 事業収入に関する事項

(税抜金額)

区 分	令和3年度		令和2年度		比 較	
	金額	構成比	金額	構成比	増減	伸率
1	円	%	円	%	円	%
営業収益	2,512,669,375	71.5	2,600,478,590	73.2	△ 87,809,215	△ 3.4
1						
下水道使用料	1,712,788,867	48.7	1,747,210,387	49.2	△ 34,421,520	△ 2.0
2						
他会計負担金	787,527,998	22.4	843,191,925	23.7	△ 55,663,927	△ 6.6
3						
受託事業収益	11,224,513	0.3	9,092,978	0.3	2,131,535	23.4
4						
その他営業収益	1,127,997	0.0	983,300	0.0	144,697	14.7
2						
営業外収益	1,003,898,542	28.6	950,580,842	26.8	53,317,700	5.6
1						
他会計負担金	31,639,880	0.9	37,731,654	1.1	△ 6,091,774	△ 16.1
2						
長期前受金戻入	901,068,694	25.6	884,389,153	24.9	16,679,541	1.9
3						
建物物件収益	15,448,547	0.4	15,304,154	0.4	144,393	0.9
4						
雑収益	55,741,421	1.6	13,155,881	0.4	42,585,540	323.7
合 計	3,516,567,917	100.0	3,551,059,432	100.0	△ 34,491,515	△ 1.0

(構成比は、四捨五入により端数調整をしている関係上、その内訳は合計数値と一致しない場合がある。)

(3) 事業費に関する事項

(税抜金額)

区 分	令和3年度		令和2年度		比 較	
	金額	構成比	金額	構成比	増減	伸率
1 営業費用	円 2,960,473,132	% 89.9	円 2,939,698,981	% 87.6	円 20,774,151	% 0.7
1 管渠費	97,122,617	3.0	103,964,625	3.1	△ 6,842,008	△ 6.6
2 受託事業費	11,224,513	0.3	9,092,978	0.3	2,131,535	23.4
3 普及促進費	456,050	0.0	257,270	0.0	198,780	77.3
4 業務費	43,713,637	1.3	39,970,001	1.2	3,743,636	9.4
5 総係費	61,689,451	1.9	58,882,732	1.8	2,806,719	4.8
6 流域下水道管理費	634,938,322	19.3	637,328,266	19.0	△ 2,389,944	△ 0.4
7 減価償却費	2,111,328,542	64.1	2,090,203,109	62.3	21,125,433	1.0
2 営業外費用	331,226,518	10.1	416,978,786	12.4	△ 85,752,268	△ 20.6
1 支払利息及び 企業債取扱諸費	318,650,201	9.7	402,687,214	12.0	△ 84,037,013	△ 20.9
3 雑支出	12,576,317	0.4	14,291,572	0.4	△ 1,715,255	△ 12.0
合 計	3,291,699,650	100.0	3,356,677,767	100.0	△ 64,978,117	△ 1.9

(構成比は、四捨五入により端数調整をしている関係上、その内訳は合計数値と一致しない場合がある。)

4. 会計

(1) 重要契約の要旨 (契約金額1,000万円以上)

(税込金額)

番号	契約年月日	契約金額	契約の内容	契約の相手方
1	R3. 6. 28	円 35,511,300	令和3年度東別府三丁目3番地内污水管布設工事	(株) 喜栄建設
2	R3. 7. 7	14,410,000	令和3年度公共下水道設計業務委託1工区	(株) 関西エンジニアリング 大阪営業所
3	R3. 8. 25	42,742,700	令和3年度公共下水道・雑排水管等管渠内点検調査業務委託	アーマライニングス関西(株)
4	R3. 10. 11	38,468,100	令和3年度鳥飼八町一丁目10番地内污水管布設工事	山口工業 山口秀一郎
5	R3. 10. 11	35,476,100	令和3年度鳥飼新町一丁目1番地内污水管布設工事	(株) マサキ
6	R3. 10. 25	11,268,400	令和3年度一津屋二丁目28番地内外1路線污水管布設工事	(有) タカ建設
7	R4. 3. 22	303,707,800	令和3年度東別府一丁目4番地内雨水管布設工事	(株) 永商興産

(2) 企業債の概況

令和2年度末残高	25,441,740,095 円
令和3年度借入高	1,558,900,000 円
令和3年度償還高	3,457,619,354 円
令和3年度末残高	23,543,020,741 円

(3) 一時借入金の概況

令和2年度末残高	0 円
令和3年度中における借入残高最高額	0 円
令和3年度末残高	0 円

5. その他

(1) 雨水処理負担金等の使途について

区 分			金 額	使途の特定	
				課税仕入に充当 (特定収入)	課税仕入以外に充当 (特定収入以外)
収 益 的 収 入	営業収益	雨水処理負担金	787,527,998	115,019,078	672,508,920
		一般会計負担金	31,639,880	10,148,657	21,491,223
	営業外収益	その他雑収益	8,310	0	8,310
資 本 的 収 入	補助金	国庫補助金	260,765,000	260,765,000	0
	負担金等	受益者負担金	7,186,560	7,186,560	0
	他会計負担金	一般会計負担金	536,961,576	416,038,866	120,922,710
	他会計補助金	一般会計補助金	514,530,193	397,030,485	117,499,708

その他の書類

1. 収益費用明細書 (税抜金額)

(単位:円)

款	項	目	節	金額	備考
1	下水道事業収益			3,516,567,917	
	1	営業収益		2,512,669,375	
		1	下水道使用料	1,712,788,867	
			1	下水道使用料	1,712,788,867
		2	他会計負担金	787,527,998	
			1	一般会計負担金	787,527,998
		3	受託事業収益	11,224,513	
			1	受託事業収益	11,224,513
		4	その他営業収益	1,127,997	
			1	手数料	809,100
			2	雑収益	318,897
	2	営業外収益		1,003,898,542	
		1	他会計負担金	31,639,880	
			1	一般会計負担金	31,639,880
		2	長期前受金戻入	901,068,694	
			1	長期前受金戻入	901,068,694
		3	建物物件収益	15,448,547	
			1	施設使用料	15,448,547
		4	雑収益	55,741,421	
			1	雑収益	55,741,421
1	下水道事業費用			3,291,699,650	
	1	営業費用		2,960,473,132	
		1	管渠費	97,122,617	
			1	給料	25,433,489
			2	手当	13,825,519
			3	賞与引当金繰入額	4,425,000
			5	法定福利費	7,720,334
			10	備消耗品費	215,870
			12	光熱水費	442,283
			13	印刷製本費	104,840
			14	通信運搬費	201,483
			15	委託料	12,265,780

(単位：円)

款	項	目	節	金額	備考
			17 使用料	24,000	
			18 賃借料	105,182	
			19 修繕費	12,547,670	
			23 工事請負費	9,345,330	
			27 原材料費	10,299,000	
			36 保険料	166,837	
	2	受託事業費		11,224,513	
			10 備消耗品費	33,441	
			12 光熱水費	213,936	
			14 通信運搬費	30,036	
			15 委託料	4,084,930	
			19 修繕費	4,637,900	
			23 工事請負費	955,670	
			27 原材料費	1,268,600	
	3	普及促進費		456,050	
			30 補助金	130,000	
			31 報償費	326,050	
	4	業務費		43,713,637	
			15 委託料	42,992,727	
			29 負担金	720,910	
	5	総係費		61,689,451	
			1 給料	12,487,298	
			2 手当	7,779,974	
			3 賞与引当金繰入額	2,091,000	
			5 法定福利費	3,761,379	
			7 退職給付費	4,327,828	
			8 旅費	14,631	
			9 被服費	91,500	
			10 備消耗品費	242,360	
			11 燃料費	178,620	
			12 光熱水費	1,328,080	
			14 通信運搬費	45,375	

(単位：円)

款	項	目	節	金額	備考
			15 委託料	6,358,331	
			16 手数料	167,550	
			19 修繕費	1,614,705	
			27 原材料費	36,000	
			29 負担金	20,602,408	
			33 研修費	9,750	
			34 厚生費	101,400	
			35 会費負担金	302,730	
			36 保険料	124,932	
			37 公課費	23,600	
	6	流域下水道管理費		634,938,322	
			29 負担金	634,938,322	
	7	減価償却費		2,111,328,542	
			40 有形固定資産 減価償却費	1,787,133,793	
			41 無形固定資産 減価償却費	324,194,749	
	2	営業外費用		331,226,518	
		1	支払利息及び 企業債取扱諸費	318,650,201	
			43 企業債利息	318,650,201	
		3	雑支出	12,576,317	
			47 その他雑支出	1,158,793	
			49 消費税雑支出	11,417,524	

2. 資本的收入支出明細書 (税抜金額)

(単位: 円)

款	項	目	節	金額	備考		
1 資本的收入				2,880,007,230			
	1 企業債			1,558,900,000			
		1 企業債			1,558,900,000		
			1 企業債			1,558,900,000	
	2 負担金等				8,754,861		
		1 公債費負担金			1,568,301		
			1 公債費負担金			1,568,301	
		2 受益者負担金			7,186,560		
			1 受益者負担金			7,186,560	
	3 国庫補助金				260,765,000		
		1 国庫補助金			260,765,000		
			1 国庫補助金			260,765,000	
	4 他会計負担金				536,961,576		
		1 他会計負担金			536,961,576		
			1 一般会計負担金			536,961,576	
	5 他会計補助金				514,530,193		
		1 他会計補助金			514,530,193		
			1 一般会計補助金			514,530,193	
	6 長期貸付金償還金				95,600		
		1 長期貸付金償還金			95,600		
			1 長期貸付金償還金			95,600	
1 資本の支出				4,225,899,101			
	1 建設改良費			767,979,747			
		1 公共下水道整備費			605,969,287		
			1 給料			8,058,488	
			2 手当			5,013,332	
			3 賞与引当金繰入額			1,619,000	
			5 法定福利費			2,350,310	
			10 備消耗品費			267,207	
			13 印刷製本費			48,610	
			15 委託料			57,334,930	
			23 工事請負費			129,005,003	

					(単位：円)	
款	項	目	節	金額	備考	
			24 補償金	13,383,518		
			29 負担金	388,888,889		
		2 流域下水道整備費		162,010,460		
			29 負担金	162,010,460		
	2 企業債償還金			3,457,619,354		
		1 企業債償還金		3,457,619,354		
			67 企業債償還金	3,457,619,354		
	3 長期貸付金			300,000		
		1 長期貸付金		300,000		
			69 貸付金	300,000		

3. 固定資産明細書

(1) 有形固定資産明細書

資産の種類	令和3年度 当初現在高	令和3年度 増加額	令和3年度 減少額
土地	404,883,420	0	0
建物	22,797,896	0	0
構築物	50,089,454,406	211,477,025	0
管路施設	49,655,856,887	211,477,025	0
その他構築物	433,597,519	0	0
機械及び装置	46,609,942	0	0
車両運搬具	198,484	0	0
工具、器具及び備品	3,030,000	0	0
建設仮勘定	1,126,457,038	409,768,791	3,285,000
合計	51,693,431,186	621,245,816	3,285,000

(2) 無形固定資産明細書

資産の種類	令和3年度 当初現在高	令和3年度 増加額	令和3年度 減少額
地上権	676,364	0	0
施設利用権	6,613,151,979	162,010,460	0
流域下水道施設利用権	6,492,576,158	162,010,460	0
市役所本庁舎利用権	118,677,421	0	0
工事積算システム利用権	1,898,400	0	0
合計	6,613,828,343	162,010,460	0

(単位：円)

令和3年度末 現在高	減価償却累計額			令和3年度末 償却未済高
	令和3年度 増加額	令和3年度 減少額	累 計	
404,883,420	—	—	—	404,883,420
22,797,896	1,190,050	0	5,950,250	16,847,646
50,300,931,431	1,782,552,639	0	8,811,014,938	41,489,916,493
49,867,333,912	1,769,745,812	0	8,746,980,803	41,120,353,109
433,597,519	12,806,827	0	64,034,135	369,563,384
46,609,942	2,845,704	0	12,158,169	34,451,773
198,484	0	0	188,558	9,926
3,030,000	545,400	0	1,572,120	1,457,880
1,532,940,829	—	—	—	1,532,940,829
52,311,392,002	1,787,133,793	0	8,830,884,035	43,480,507,967

(単位：円)

令和3年度 減価償却高	令和3年度末 現在高	備 考
676,364	0	
323,518,385	6,451,644,054	
317,731,754	6,336,854,864	
5,153,831	113,523,590	
632,800	1,265,600	
324,194,749	6,451,644,054	

4. 企業債明細書

種類	発行年月日	発行総額	元金償還高	
			令和3年度元金償還高	元金償還高累計
		円	円	円
公共下水道事業	H 4. 3.25	2,403,700,000	170,985,476	2,403,700,000
公共下水道事業	H 4. 3.25	201,360,000	14,323,600	201,360,000
流域下水道事業	H 4. 5.27	711,500,000	50,612,043	711,500,000
公共下水道事業	H 4.10.12	2,666,000,000	177,531,258	2,573,858,400
流域下水道事業	H 5. 7.26	577,600,000	37,051,423	538,710,817
公共下水道事業	H 5. 8. 1	1,802,400,000	112,737,164	1,684,417,288
公共下水道事業	H 5. 8.20	970,600,000	62,261,273	905,250,551
公共下水道事業	H 6. 5.20	962,500,000	64,521,390	962,500,000
公共下水道事業	H 6. 5.20	321,700,000	21,661,744	321,700,000
流域下水道事業	H 6. 5.20	132,100,000	8,894,984	132,100,000
流域下水道事業	H 6. 5.27	420,300,000	24,554,908	367,942,163
公共下水道事業	H 6.10.31	1,160,000	67,295	978,056
公共下水道事業	H 7. 3.27	2,840,000,000	162,722,625	2,304,447,508
公共下水道事業	H 7. 5.22	1,128,100,000	70,141,231	1,055,160,831
流域下水道事業	H 7. 5.22	68,600,000	4,265,302	64,164,554
公共下水道事業	H 7.10.31	2,114,400,000	107,559,493	1,710,330,223
流域下水道事業	H 7.10.31	126,900,000	6,455,401	102,648,933
公共下水道事業	H 8. 5.16	245,500,000	14,154,690	215,695,836
公共下水道事業	H 8. 5.16	971,100,000	55,990,301	853,206,623
流域下水道事業	H 8. 5.16	66,100,000	3,811,100	58,075,335
流域下水道事業	H 9. 1.31	133,500,000	6,486,371	101,885,282
公共下水道事業	H 9. 3.31	2,441,600,000	116,297,540	1,809,036,704
公共下水道事業	H 9. 5.23	122,000,000	6,449,056	101,602,161
公共下水道事業	H 9. 5.23	631,000,000	33,355,363	525,499,697
流域下水道事業	H 9. 5.23	58,800,000	3,108,234	48,968,909
流域下水道事業	H10. 3.25	123,000,000	5,514,222	87,382,282
公共下水道事業	H10. 3.31	1,551,100,000	69,537,479	1,101,940,304
公共下水道事業	H10. 5.20	169,700,000	8,458,644	134,041,687
公共下水道事業	H10. 5.20	449,300,000	22,327,772	355,292,483
流域下水道事業	H10. 5.20	109,200,000	5,443,041	86,254,284
流域下水道事業	H10. 5.25	207,600,000	9,261,495	147,988,124
公共下水道事業	H10.10.30	1,178,700,000	49,923,858	840,497,452
公共下水道事業	H11. 5.20	488,200,000	23,408,616	364,838,722
公共下水道事業	H11. 5.20	208,200,000	10,008,828	155,374,984
流域下水道事業	H11. 5.20	113,700,000	5,465,916	84,851,755
流域下水道事業	H11. 5.25	213,700,000	9,234,058	144,493,524
公共下水道事業	H12. 3.31	1,318,900,000	56,543,169	823,662,080
公共下水道事業	H12. 5.19	10,600,000	504,678	7,351,625
公共下水道事業	H12. 5.19	488,700,000	23,267,563	338,937,671

未償還残高	令和3年度利息償還高	利率	償還 終期	借入先	備考
円	円	%	年月		
0	7,085,040	5.50	R 4. 3	財 務 省	
0	593,520	5.50	R 4. 3	財 務 省	
0	2,097,185	5.50	R 4. 3	財 務 省	
92,141,600	11,405,092	5.05	R 4. 9	財 務 省	
38,889,183	3,272,703	4.90	R 5. 3	財 務 省	
117,982,712	9,331,378	4.60	R 5. 3	財 務 省	
65,349,449	5,499,455	4.90	R 5. 3	財 務 省	
0	2,112,558	4.35	R 4. 3	地方公共団体金融機構	
0	717,430	4.40	R 4. 3	地方公共団体金融機構	
0	294,600	4.40	R 4. 3	地方公共団体金融機構	
52,357,837	3,046,090	4.30	R 6. 3	財 務 省	
181,944	10,467	4.50	R 6. 9	財 務 省	
535,552,492	30,599,879	4.65	R 7. 3	財 務 省	
72,939,169	4,965,805	3.95	R 5. 3	地方公共団体金融機構	
4,435,446	301,972	3.95	R 5. 3	地方公共団体金融機構	
404,069,777	15,275,909	3.15	R 7. 9	財 務 省	
24,251,067	916,815	3.15	R 7. 9	財 務 省	
29,804,164	1,395,540	3.45	R 6. 3	地方公共団体金融機構	
117,893,377	5,520,199	3.45	R 6. 3	地方公共団体金融機構	
8,024,665	375,744	3.45	R 6. 3	地方公共団体金融機構	
31,614,718	1,058,243	2.90	R 8. 9	財 務 省	
632,563,296	20,159,680	2.80	R 9. 3	財 務 省	
20,397,839	668,998	2.65	R 7. 3	地方公共団体金融機構	
105,500,303	3,460,151	2.65	R 7. 3	地方公共団体金融機構	
9,831,091	322,436	2.65	R 7. 3	地方公共団体金融機構	
35,617,718	834,972	2.10	R10. 3	財 務 省	
449,159,696	10,529,475	2.10	R10. 3	財 務 省	
35,658,313	882,280	2.10	R 8. 3	地方公共団体金融機構	
94,007,517	2,271,028	2.05	R 8. 3	地方公共団体金融機構	
22,945,716	567,737	2.10	R 8. 3	地方公共団体金融機構	
59,611,876	1,331,391	2.00	R10. 3	財 務 省	
338,202,548	4,132,476	1.10	R10. 9	財 務 省	
123,361,278	2,466,506	1.75	R 9. 3	地方公共団体金融機構	
52,825,016	1,086,170	1.80	R 9. 3	地方公共団体金融機構	
28,848,245	593,168	1.80	R 9. 3	地方公共団体金融機構	
69,206,476	1,294,410	1.70	R11. 3	財 務 省	
495,237,920	10,754,313	2.00	R12. 3	財 務 省	
3,248,375	72,550	2.00	R10. 3	地方公共団体金融機構	
149,762,329	3,344,839	2.00	R10. 3	地方公共団体金融機構	

種類	発行年月日	発行総額	元金償還高	
			令和3年度元金償還高	元金償還高累計
		円	円	円
流域下水道事業	H12. 5.19	79,300,000	3,775,564	54,998,480
流域下水道事業	H12. 5.26	160,900,000	6,898,018	100,483,151
公共下水道事業	H13. 1.31	797,600,000	33,687,091	485,522,508
公共下水道事業	H13. 5. 8	13,600,000	622,571	8,990,099
公共下水道事業	H13. 5. 8	388,300,000	17,745,344	257,166,760
流域下水道事業	H13. 5. 8	114,200,000	5,227,764	75,490,388
流域下水道事業	H13. 5.25	236,200,000	9,845,531	140,159,463
公共下水道事業	H13.12.27	840,900,000	34,990,368	471,339,148
公共下水道事業	H14. 5.20	222,700,000	10,189,275	133,456,407
流域下水道事業	H14. 5.20	66,600,000	3,047,174	39,911,075
公共下水道事業	H14. 5.27	456,200,000	18,812,386	244,790,301
流域下水道事業	H14. 5.27	135,500,000	5,587,634	72,707,333
公共下水道事業	H15. 5.20	164,600,000	7,284,772	95,661,293
流域下水道事業	H15. 5.20	83,400,000	3,691,069	48,469,937
流域下水道事業	H15. 5.26	76,300,000	3,073,083	40,610,431
公共下水道事業	H15. 8. 8	228,100,000	9,207,816	117,188,955
公共下水道事業	H16. 5.20	110,100,000	4,841,394	55,693,417
流域下水道事業	H16. 5.20	46,600,000	2,049,128	23,572,327
公共下水道事業	H16. 5.27	186,600,000	7,379,976	84,896,231
流域下水道事業	H16. 5.27	38,700,000	1,530,574	17,607,096
公共下水道事業	H17. 5.17	122,100,000	5,262,723	56,738,908
流域下水道事業	H17. 5.17	50,200,000	2,163,707	23,327,544
流域下水道事業	H17. 5.27	41,300,000	1,602,893	17,281,248
公共下水道事業	H17. 6.30	192,400,000	7,482,074	81,088,384
公共下水道事業	H18. 5.16	116,200,000	4,891,157	48,342,797
流域下水道事業	H18. 5.16	25,900,000	1,090,197	10,775,203
公共下水道事業	H18. 5.26	191,600,000	7,222,751	71,051,215
流域下水道事業	H18. 5.26	24,600,000	927,347	9,122,442
公共下水道事業	H19. 5.24	153,300,000	6,331,511	57,738,038
流域下水道事業	H19. 5.24	29,000,000	1,197,742	10,922,396
流域下水道事業	H19. 5.28	23,700,000	880,388	8,028,390
公共下水道事業	H19. 6.26	229,900,000	8,505,500	77,231,897
流域下水道事業	H20. 5.27	26,900,000	973,668	8,041,495
公共下水道事業	H20. 5.29	110,700,000	4,460,140	36,836,176
流域下水道事業	H20. 5.29	27,400,000	1,103,955	9,117,535
公共下水道事業	H20. 7.28	102,800,000	3,720,931	30,731,072
流域下水道事業	H21. 5.26	28,200,000	1,004,683	7,479,326
公共下水道事業	H21. 5.28	90,700,000	3,592,752	26,746,096
流域下水道事業	H21. 5.28	19,600,000	776,383	5,779,753

未償還残高	令和3年度利息償還高	利率	償還 終期	借入先	備考
円	円	%	年月		
24,301,520	542,758	2.00	R10.3	地方公共団体金融機構	
60,416,849	1,311,978	2.00	R12.3	財 務 省	
312,077,492	6,072,851	1.80	R12.9	財 務 省	
4,609,901	71,083	1.40	R11.3	地方公共団体金融機構	
131,133,240	1,950,172	1.35	R11.3	地方公共団体金融機構	
38,709,612	596,890	1.40	R11.3	地方公共団体金融機構	
96,040,537	1,654,953	1.60	R13.3	財 務 省	
369,560,852	7,916,942	2.00	R13.9	財 務 省	
89,243,593	1,937,965	2.00	R12.3	地方公共団体金融機構	
26,688,925	579,562	2.00	R12.3	地方公共団体金融機構	
211,409,699	4,736,414	2.10	R14.3	財 務 省	
62,792,667	1,406,804	2.10	R14.3	財 務 省	
68,938,707	744,068	1.00	R13.3	地方公共団体金融機構	
34,930,063	377,007	1.00	R13.3	地方公共団体金融機構	
35,689,569	341,965	0.90	R15.3	財 務 省	
110,911,045	1,767,382	1.50	R15.3	財 務 省	
54,406,583	1,218,922	2.10	R14.3	地方公共団体金融機構	
23,027,673	515,910	2.10	R14.3	地方公共団体金融機構	
101,703,769	2,252,216	2.10	R16.3	財 務 省	
21,092,904	467,100	2.10	R16.3	財 務 省	
65,361,092	1,386,293	2.00	R15.3	地方公共団体金融機構	
26,872,456	569,959	2.00	R15.3	地方公共団体金融機構	
24,018,752	504,459	2.00	R17.3	財 務 省	
111,311,616	2,221,708	1.90	R17.3	財 務 省	
67,857,203	1,573,709	2.20	R16.3	地方公共団体金融機構	
15,124,797	350,767	2.20	R16.3	地方公共団体金融機構	
120,548,785	2,897,453	2.30	R18.3	財 務 省	
15,477,558	372,011	2.30	R18.3	財 務 省	
95,561,962	2,106,695	2.10	R17.3	地方公共団体金融機構	
18,077,604	398,526	2.10	R17.3	地方公共団体金融機構	
15,671,610	342,994	2.10	R19.3	財 務 省	
152,668,103	3,499,294	2.20	R19.3	財 務 省	
18,858,505	430,982	2.20	R20.3	財 務 省	
73,863,824	1,698,730	2.20	R18.3	地方公共団体金融機構	
18,282,465	420,463	2.20	R18.3	地方公共団体金融機構	
72,068,928	1,647,025	2.20	R20.3	財 務 省	
20,720,674	450,985	2.10	R21.3	財 務 省	
63,953,904	1,399,716	2.10	R19.3	地方公共団体金融機構	
13,820,247	302,475	2.10	R19.3	地方公共団体金融機構	

種類	発行年月日	発行総額	元金償還高	
			令和3年度元金償還高	元金償還高累計
		円	円	円
公共下水道事業	H21. 7.28	127,200,000	4,559,011	34,053,552
公共下水道事業	H22. 5.26	94,100,000	3,306,210	21,819,469
流域下水道事業	H22. 5.26	44,000,000	1,545,943	10,202,515
公共下水道事業	H22. 5.28	76,900,000	2,701,887	17,831,212
流域下水道事業	H22. 5.28	35,400,000	1,243,782	8,208,386
公共下水道事業	H23. 5.26	176,900,000	6,190,015	35,529,615
流域下水道事業	H23. 5.26	13,600,000	475,886	2,731,502
資本費平準化	H23.10.20	615,000,000	393,600,000	615,000,000
資本費平準化	H23.10.20	500,000,000	28,575,970	202,980,976
資本費平準化	H24. 3.30	154,700,000	99,008,000	154,700,000
資本費平準化	H24. 3.30	89,300,000	57,152,000	89,300,000
公共下水道事業	H24. 5.28	139,000,000	4,862,307	23,554,861
流域下水道事業	H24. 5.28	89,200,000	3,120,272	15,115,782
資本費平準化	H25. 3.25	1,020,000,000	57,973,809	338,492,403
資本費平準化	H25. 3.25	203,000,000	11,537,925	67,366,625
公共下水道事業	H25. 5.28	152,300,000	5,346,060	20,943,935
流域下水道事業	H25. 5.28	80,500,000	2,825,725	11,070,170
資本費平準化	H26. 3.25	1,060,000,000	59,842,539	293,331,689
資本費平準化	H26. 3.25	215,000,000	12,137,873	59,496,522
流域下水道事業	H26. 5.27	47,000,000	1,626,945	4,813,527
資本費平準化	H27. 3. 2	1,060,000,000	63,600,000	254,400,000
資本費平準化	H27. 3. 2	205,000,000	12,300,000	49,200,000
資本費平準化	H27. 3.25	367,300,000	36,730,000	257,110,000
資本費平準化	H27. 3.25	146,500,000	14,650,000	102,550,000
公共下水道事業	H27. 3.25	183,500,000	6,410,994	12,745,743
公共下水道事業	H27. 5.13	148,100,000	5,234,213	10,411,321
流域下水道事業	H27. 5.13	59,200,000	2,092,272	4,161,717
資本費平準化	H28. 3.25	1,064,000,000	62,588,234	187,764,724
資本費平準化	H28. 3.25	206,000,000	12,117,646	36,352,956
資本費平準化	H28. 3.25	412,200,000	41,220,000	247,320,000
資本費平準化	H28. 4.28	151,900,000	15,190,000	91,140,000
公共下水道事業	H28. 5.26	188,400,000	5,382,896	5,382,896
流域下水道事業	H28. 5.26	58,200,000	1,662,896	1,662,896
資本費平準化	H28.10.28	457,300,000	45,730,000	251,515,000
公共下水道事業	H29. 3.27	128,500,000	0	0
流域下水道事業	H29. 3.27	29,100,000	0	0
資本費平準化	H29. 3.27	1,160,000,000	68,235,294	136,470,590
資本費平準化	H29. 3.31	148,500,000	14,850,000	74,250,000
資本費平準化	H29.10.27	488,300,000	48,830,000	219,735,000

未償還残高	令和3年度利息償還高	利率	償還 終期	借入先	備考
円	円	%	年月		
93,146,448	1,931,427	2.00	R21.3	財 務 省	
72,280,531	1,495,286	2.00	R22.3	財 務 省	
33,797,485	699,177	2.00	R22.3	財 務 省	
59,068,788	1,221,971	2.00	R22.3	地方公共団体金融機構	
27,191,614	562,520	2.00	R22.3	地方公共団体金融機構	
141,370,385	2,628,357	1.80	R23.3	財 務 省	
10,868,498	202,066	1.80	R23.3	財 務 省	
0	3,574,451	0.93	R 3.10	池 田 泉 州 銀 行	
297,019,024	5,414,180	1.70	R13.9	日本生命保険相互会社	
0	1,711,480	1.77	R 4.3	三 菱 U F J 銀 行	
0	987,881	1.77	R 4.3	り そ な 銀 行	
115,445,139	1,905,547	1.60	R24.3	財 務 省	
74,084,218	1,222,840	1.60	R24.3	財 務 省	
681,507,597	7,975,305	1.10	R15.3	財 務 省	
135,633,375	1,587,241	1.10	R15.3	財 務 省	
131,356,065	1,895,184	1.40	R25.3	財 務 省	
69,429,830	1,001,721	1.40	R25.3	財 務 省	
766,668,311	8,115,875	1.00	R16.3	財 務 省	
155,503,478	1,646,145	1.00	R16.3	財 務 省	
42,186,473	607,713	1.40	R26.3	財 務 省	
805,600,000	2,918,732	0.34	R 7.3	京 都 銀 行	
155,800,000	564,472	0.34	R 7.3	京 都 銀 行	
110,190,000	275,625	0.20	R 7.3	大 阪 信 用 金 庫	借換債
43,950,000	109,935	0.20	R 7.3	大 阪 信 用 金 庫	借換債
170,754,257	2,106,808	1.20	R27.3	財 務 省	
137,688,679	1,557,797	1.10	R27.3	財 務 省	
55,038,283	622,698	1.10	R27.3	財 務 省	
876,235,276	1,846,352	0.20	R18.3	財 務 省	
169,647,044	357,469	0.20	R18.3	財 務 省	
164,880,000	195,822	0.10	R 8.3	南 都 銀 行	借換債
60,760,000	72,162	0.10	R 8.3	南 都 銀 行	借換債
183,017,104	561,162	0.30	R38.3	財 務 省	
56,537,104	173,352	0.30	R38.3	財 務 省	
205,785,000	240,113	0.10	R 8.9	京 都 銀 行	借換債
128,500,000	899,500	0.70	R39.3	財 務 省	
29,100,000	203,700	0.70	R39.3	財 務 省	
1,023,529,410	3,224,117	0.30	R19.3	財 務 省	
74,250,000	213,494	0.25	R 9.3	京 都 銀 行	借換債
268,565,000	671,633	0.22	R 9.9	三 井 住 友 銀 行	借換債

種類	発行年月日	発行総額	元金償還高	
			令和3年度元金償還高	元金償還高累計
資本費平準化	H30. 3.23	円 167,000,000	円 16,700,000	円 66,800,000
公共下水道事業	H30. 3.26	88,200,000	0	0
公共下水道事業	H30. 3.26	15,300,000	0	0
流域下水道事業	H30. 3.26	24,000,000	0	0
資本費平準化	H30. 3.26	1,200,000,000	70,588,256	70,588,256
資本費平準化	H30.10.26	517,300,000	51,730,000	181,055,000
資本費平準化	H30.10.26	161,200,000	16,120,000	56,420,000
資本費平準化	H31. 2. 8	1,140,000,000	33,529,437	33,529,437
公共下水道事業	H31. 3.25	115,200,000	0	0
公共下水道事業	H31. 3.25	21,300,000	0	0
流域下水道事業	H31. 3.25	118,500,000	0	0
資本費平準化	R元.10.28	568,400,000	56,840,000	142,100,000
資本費平準化	R 2. 2.12	900,000,000	0	0
公共下水道事業	R 2. 3.25	4,800,000	0	0
公共下水道事業	R 2. 3.25	13,100,000	0	0
公共下水道事業	R 2. 3.25	10,000,000	0	0
流域下水道事業	R 2. 3.25	126,400,000	0	0
資本費平準化	R 2. 3.31	78,300,000	7,830,000	15,660,000
資本費平準化	R 2. 3.31	78,300,000	7,830,000	15,660,000
公共下水道事業	R 2. 9.25	126,300,000	0	0
資本費平準化	R 2.10.28	634,200,000	63,420,000	95,130,000
資本費平準化	R 3. 2.10	843,300,000	0	0
公共下水道事業	R 3. 3.25	15,900,000	0	0
公共下水道事業	R 3. 3.25	475,000,000	0	0
公共下水道事業	R 3. 3.25	142,000,000	0	0
公共下水道事業	R 3. 3.25	4,100,000	3,119,419	3,119,419
流域下水道事業	R 3. 3.25	50,500,000	0	0
資本費平準化	R 3. 3.31	65,900,000	6,590,000	6,590,000
資本費平準化	R 3. 3.31	65,900,000	6,590,000	6,590,000
資本費平準化	R 3.10.28	178,350,000	7,350,000	7,350,000
資本費平準化	R 3.10.28	178,350,000	7,350,000	7,350,000
資本費平準化	R 4. 2.10	599,000,000	0	0
公共下水道事業	R 4. 3.25	106,900,000	0	0
公共下水道事業	R 4. 3.25	296,000,000	0	0
公共下水道事業	R 4. 3.25	5,500,000	0	0
資本費平準化	R 4. 3.31	141,400,000	0	0
流域下水道事業	R 4. 5.25	※2 139,400,000	0	0
合計		55,812,420,000	3,457,619,354	32,269,399,259

※2 令和3年度企業債で、令和3年度末時点で未収金に計上したものの。

未償還残高	令和3年度利息償還高	利率	償還 終期	借入先	備考
円	円	%	年月		
100,200,000	225,517	0.20	R10.3	近畿労働金庫	借換債
88,200,000	617,400	0.70	R40.3	財務省	
15,300,000	107,100	0.70	R40.3	財務省	
24,000,000	168,000	0.70	R40.3	財務省	
1,129,411,744	3,547,058	0.30	R20.3	財務省	
336,245,000	825,326	0.22	R10.9	近畿労働金庫	借換債
104,780,000	257,187	0.22	R10.9	近畿労働金庫	借換債
1,106,470,563	3,420,000	0.30	R20.9	財務省	
115,200,000	691,200	0.60	R41.3	財務省	
21,300,000	127,800	0.60	R41.3	財務省	
118,500,000	711,000	0.60	R41.3	財務省	
426,300,000	703,569	0.15	R11.9	南都銀行	借換債
900,000,000	900,000	0.10	R21.9	財務省	
4,800,000	14,400	0.30	R42.3	財務省	
13,100,000	39,300	0.30	R42.3	財務省	
10,000,000	30,000	0.30	R42.3	財務省	
126,400,000	379,200	0.30	R42.3	財務省	
62,640,000	788,077	1.15	R12.3	りそな銀行	借換債
62,640,000	788,077	1.15	R12.3	関西みらい銀行	借換債
126,300,000	631,500	0.50	R42.9	財務省	
539,070,000	704,118	0.12	R12.9	池田泉州銀行	借換債
843,300,000	2,529,900	0.30	R22.9	財務省	
15,900,000	89,519	0.60	R43.3	財務省	
475,000,000	2,674,315	0.60	R43.3	財務省	
142,000,000	799,479	0.60	R43.3	財務省	
980,581	99,873	0.60	R43.3	財務省	
50,500,000	284,321	0.60	R43.3	財務省	
59,310,000	706,194	1.20	R13.3	りそな銀行	借換債
59,310,000	708,361	1.20	R13.3	関西みらい銀行	借換債
171,000,000	732,945	1.20	R13.9	りそな銀行	借換債
171,000,000	732,945	1.20	R13.9	関西みらい銀行	借換債
599,000,000	211,701	0.30	R23.9	財務省	
106,900,000	0	0.80	R44.3	財務省	
296,000,000	※1 518,119	0.80	R44.3	財務省	
5,500,000	0	0.80	R3.3	財務省	起債前貸
141,400,000	0	1.22	R14.3	りそな銀行	借換債
139,400,000	0	0.90	R44.3	財務省	
23,543,020,741	318,650,201				

※1 令和2年度に発行した起債前貸86,000,000円に対する利息を含む。

