


令和4年度

摂津市水道事業会計決算書
摂津市下水道事業会計決算書

大阪府摂津市

目 次

(水道事業会計)		1
決算書	1. 決算報告書	10
	2. 損益計算書	14
	3. 剰余金計算書	16
	4. 剰余金処分計算書	16
	5. 貸借対照表	18
	6. キャッシュ・フロー計算書	20
	7. 財務諸表に関する注記	21
事業報告書	1. 概 況	24
	2. 工 事	27
	3. 業 務	30
	4. 会 計	33
その他の書類	1. 収益費用明細書	36
	2. 資本的収入支出明細書	41
	3. 固定資産明細書	44
	4. 企業債明細書	46
(下水道事業会計)		53
決算書	1. 決算報告書	62
	2. 損益計算書	66
	3. 剰余金計算書	68
	4. 剰余金処分計算書	68
	5. 貸借対照表	70
	6. キャッシュ・フロー計算書	72
	7. 財務諸表に関する注記	73
事業報告書	1. 概 況	76
	2. 工 事	79
	3. 業 務	81
	4. 会 計	84
	5. そ の 他	85
その他の書類	1. 収益費用明細書	88
	2. 資本的収入支出明細書	91
	3. 固定資産明細書	94
	4. 企業債明細書	96



水道事業会計

認定第2号

令和4年度摂津市水道事業会計決算認定について

令和4年度摂津市水道事業会計決算は別紙のとおり、本市監査委員の審査を経たので、地方公営企業法（昭和27年法律第292号）第30条第4項の規定によりこれを議会の認定に付す。

令和5年9月6日 提出

摂津市長 森 山 一 正

摂上経第65号

令和5年5月31日

摂津市長 森山 一正 様

摂津市水道事業の管理者の権限を行う
摂津市長 森山 一正

令和4年度摂津市水道事業会計決算書について（提出）

地方公営企業法第30条第1項の規定に基づき、標記決算書を別紙のとおり提出します。

決算審査意見書
(別冊)

決 算 書

1. 令和4年度摂津市水道事業決算報告書

(1) 収益的収入及び支出 収入

区 分	予 算 額			地 方 公 営 企 業 法 第 3 項 支 出 額
	当 初 予 算 額	補 正 予 算 額	正 算 額	
第1款 水道事業収益	2,112,333,000	△ 10,566,000		0
第1項 営業収益	1,965,371,000	△ 6,600,000		0
第2項 営業外収益	146,962,000	△ 3,966,000		0

支出

区 分	予 算 額					小 計
	当 初 予 算 額	補 正 予 算 額	予 備 費 支 出 額	流 用 増 減 額	地 方 公 営 企 業 法 第 24 条 第 3 項 規 定 の 支 出 額	
第1款 水道事業費用	2,007,040,000	9,527,000	0	0	0	2,016,567,000
第1項 営業費用	1,949,358,000	△ 10,851,000	0	0	0	1,938,507,000
第2項 営業外費用	47,682,000	20,378,000	0	0	0	68,060,000
第3項 予備費	10,000,000	0	0	0	0	10,000,000

(税込金額) (単位:円)

合 計	決 算 額	予 算 額 に 比 べ 決 算 額 の 増 減	備 考
2,101,767,000	2,078,103,883	△ 23,663,117	181,349,714
1,958,771,000	1,953,350,444	△ 5,420,556	174,505,673
142,996,000	124,753,439	△ 18,242,561	6,844,041

(備考欄は仮受消費税及び地方消費税相当額)

(税込金額) (単位:円)

地 方 公 営 企 業 法 第 26 条 第 2 項 の 規 定 に よ る 繰 越 額	合 計	決 算 額	地 方 公 営 企 業 法 第 26 条 第 2 項 の 規 定 に よ る 繰 越 額	不 用 額	備 考
0	2,016,567,000	1,935,929,198	0	80,637,802	105,454,863
0	1,938,507,000	1,869,704,881	0	68,802,119	104,395,558
0	68,060,000	66,224,317	0	1,835,683	1,059,305
0	10,000,000	0	0	10,000,000	0

(備考欄は仮払消費税及び地方消費税相当額)

(2) 資本的収入及び支出
収入

区 分	予 算 額			地 方 公 営 企 業 法 第 2 6 条 の 規 定 に よ る 繰 越 額 充 当 額
	当 初 予 算 額	補 正 予 算 額	小 計	
第1款 資本的収入	625,690,000	△ 34,326,000	591,364,000	0
第1項 企業債	599,400,000	△ 32,800,000	566,600,000	0
第2項 他会計負担金	21,990,000	△ 1,526,000	20,464,000	0
第3項 工事負担金	0	0	0	0
第4項 交付金	4,300,000	0	4,300,000	0

支出

区 分	予 算 額					小 計	地 方 公 営 企 業 法 第 2 6 条 の 規 定 に よ る 繰 越 額	継 続 費 通 次 繰 越 額
	当 初 予 算 額	補 正 予 算 額	予 備 費 支 出 額	流 用 増 減 額				
第1款 資本的支出	1,467,040,000	△ 73,401,000	0	0	1,393,639,000	0	0	
第1項 建設改良費	1,078,815,000	△ 71,206,000	0	0	1,007,609,000	0	0	
第2項 企業債償還金	381,121,000	△ 2,195,000	0	0	378,926,000	0	0	
第3項 交付金返還金	2,104,000	0	0	0	2,104,000	0	0	
第4項 予備費	5,000,000	0	0	0	5,000,000	0	0	

資本的収入額が資本的支出額に不足する額760,628,639円は、令和4年度分消費税及び地方消費税資本的収支調整額（控除対象外消費税差引き後の額）77,461,303円、減債積立金100,000,000円、建設改良積立金30,000,000円、及び過年度分損益勘定留保資金553,167,336円で補てんした。
たな卸資産購入限度額は8,800,000円に対して執行額は6,494,582円で、これに伴う仮払消費税及び地方消費税相当額は590,416円である。

(税込金額) (単位:円)

継 通 に 財	次 源	統 繰 係 充	越 当	費 額 る 額	合 計	決 算 額	予 算 額 に 比 べ 額 減	備 考
				0	591,364,000	539,364,000	△ 52,000,000	1,860,364
				0	566,600,000	514,300,000	△ 52,300,000	0
				0	20,464,000	20,464,000	0	1,860,364
				0	0	300,000	300,000	0
				0	4,300,000	4,300,000	0	0

(備考欄は仮受消費税及び地方消費税相当額)

(税込金額) (単位:円)

合 計	決 算 額	翌 年 度 繰 越 額			不 用 額	備 考	
		地 公 企 業 第 一 に 繰 越	方 営 法 条 定 る 額	継 通 費 次 繰 越 額			合 計
1,393,639,000	1,299,992,639		0	0	0	93,646,361	80,004,712
1,007,609,000	918,981,536		0	0	0	88,627,464	80,004,712
378,926,000	378,925,663		0	0	0	337	0
2,104,000	2,085,440		0	0	0	18,560	0
5,000,000	0		0	0	0	5,000,000	0

(備考欄は仮払消費税及び地方消費税相当額)

2. 令和4年度摂津市水道事業損益計算書

(令和4年4月1日から令和5年3月31日まで)

1 営業収益

(単位：円)

(1) 給水収益	1,694,721,315		
(2) 受託工事収益	25,917,420		
(3) 受託事業収益	49,430,000		
(4) 他会計負担金	751,788		
(5) その他営業収益	8,024,248	1,778,844,771	

2 営業費用

(1) 原水・浄水及び送水費	877,711,312		
(2) 配水・給水費	201,497,025		
(3) 受託工事費	29,258,535		
(4) 業務費	98,002,111		
(5) 総係費	146,800,864		
(6) 減価償却費	382,909,523		
(7) 資産減耗費	29,129,953	1,765,309,323	

営業利益

13,535,448

3 営業外収益

(1) 受取利息及び配当金	61,522		
(2) 土地物件収益	8,499,900		
(3) 納付金	51,600,000		
(4) 他会計負担金	17,025,379		
(5) 長期前受金戻入	33,837,408		
(6) 雑収益	5,633,610	116,657,819	

4 営業外費用

(1) 支払利息及び企業債取扱諸費	42,215,510		
(2) 雑支出	24,537,836	66,753,346	49,904,473

経常利益

63,439,921

当年度純利益

63,439,921

前年度繰越利益剰余金

308,125,172

その他未処分利益剰余金変動額 (積立金取崩額)

130,000,000

当年度未処分利益剰余金

501,565,093

3. 令和4年度 摂津市水道事業剰余金計算書

(令和4年4月1日から令和5年3月31日まで)

	資本金	剰 利 益	
		減 債 積立金	建設改良 積立金
令和3年度末残高	8,815,926,050	0	0
令和3年度処分額	250,000,000	100,000,000	30,000,000
条例第5条による処分額	250,000,000	100,000,000	30,000,000
減債積立金の積立	0	100,000,000	0
建設改良積立金の積立	0	0	30,000,000
資本金への組入	250,000,000	0	0
処分後残高	9,065,926,050	100,000,000	30,000,000
令和4年度変動額	0	△ 100,000,000	△ 30,000,000
積立金の取崩	0	△ 100,000,000	△ 30,000,000
当年度純利益	0	0	0
令和4年度末残高	9,065,926,050	0	0

- (注) 1 条例とは「摂津市水道事業及び下水道事業の設置等に関する条例」である。
 2 この計算書における△表記は、減少、損失又は欠損を示すものである。

4. 令和4年度 摂津市水道事業剰余金処分計算書

(単位：円)

	資本金	未処分利益剰余金
令和4年度末残高	9,065,926,050	501,565,093
条例第5条による処分額	130,000,000	△ 200,000,000
減債積立金の積立	0	△ 50,000,000
建設改良積立金の積立	0	△ 20,000,000
資本金への組入	130,000,000	△ 130,000,000
処分後残高	9,195,926,050	(繰越利益剰余金) 301,565,093

- (注) 1 条例とは「摂津市水道事業及び下水道事業の設置等に関する条例」である。
 2 この計算書における△表記は、減少又は欠損を示すものである。

(単位：円)

余 金		資本合計
剰 余 金		
未処分利益 剰 余 金	利益剰余金 合 計	
688,125,172	688,125,172	9,504,051,222
△ 380,000,000	△ 250,000,000	0
△ 380,000,000	△ 250,000,000	0
△ 100,000,000	0	0
△ 30,000,000	0	0
△ 250,000,000	△ 250,000,000	0
(繰越利益剰余金)		
308,125,172	438,125,172	9,504,051,222
193,439,921	63,439,921	63,439,921
130,000,000	0	0
63,439,921	63,439,921	63,439,921
(当年度未処分利益剰余金)		
501,565,093	501,565,093	9,567,491,143

5. 令和4年度摂津市水道事業貸借対照表
 (令和5年3月31日)
 資 産 の 部

1. 固定資産			(単位:円)
(1) 有形固定資産			
イ. 土地	地	1,020,101,317	
ロ. 建物	物	2,003,846,842	
減価償却累計額		<u>△ 1,112,090,412</u>	891,756,430
ハ. 構築物	物	15,069,589,457	
減価償却累計額		<u>△ 6,378,437,762</u>	8,691,151,695
ニ. 機械及び装置		4,922,431,706	
減価償却累計額		<u>△ 3,423,439,292</u>	1,498,992,414
ホ. 車両運搬具		39,983,277	
減価償却累計額		<u>△ 34,913,302</u>	5,069,975
ヘ. 工具、器具及び備品		147,418,646	
減価償却累計額		<u>△ 88,375,342</u>	59,043,304
ト. 建設仮勘定		<u>109,374,352</u>	
有形固定資産合計			12,275,489,487
(2) 無形固定資産			
イ. 電話加入権		<u>131,800</u>	
無形固定資産合計			<u>131,800</u>
固定資産合計			12,275,621,287
2. 流動資産			
(1) 現金預金			2,934,609,062
(2) 未収金		332,712,358	
貸倒引当金		<u>△ 5,823,000</u>	326,889,358
(3) 貯蔵品			<u>17,764,552</u>
流動資産合計			<u>3,279,262,972</u>
資産合計			<u>15,554,884,259</u>

負債の部

3. 固定負債		(単位：円)
(1) 企業債		
イ. 建設改良費等の財源に充てるための企業債	<u>4,083,540,849</u>	
企業債合計		4,083,540,849
(2) 引当金		
イ. 退職給付引当金	337,864,873	
ロ. 修繕引当金	<u>96,132,552</u>	
引当金合計		<u>433,997,425</u>
固定負債合計		4,517,538,274
4. 流動負債		
(1) 企業債		
イ. 建設改良費等の財源に充てるための企業債	<u>392,553,523</u>	
企業債合計		392,553,523
(2) 未払金		207,446,618
(3) 預り金		12,716,001
(4) 引当金		
イ. 賞与引当金	<u>25,564,000</u>	
引当金合計		<u>25,564,000</u>
流動負債合計		638,280,142
5. 繰延収益		
(1) 長期前受金		1,662,063,386
収益化累計額	<u>△ 830,488,686</u>	
繰延収益合計		<u>831,574,700</u>
負債合計		<u>5,987,393,116</u>
	資本の部	
6. 資本金		9,065,926,050
7. 剰余金		
(1) 利益剰余金		
イ. 当年度未処分利益剰余金	<u>501,565,093</u>	
利益剰余金合計		<u>501,565,093</u>
剰余金合計		<u>501,565,093</u>
資本合計		<u>9,567,491,143</u>
負債資本合計		<u>15,554,884,259</u>

6. 令和4年度摂津市水道事業キャッシュ・フロー計算書

(単位：円)

1. 業務活動によるキャッシュ・フロー

当年度純利益	63,439,921
減価償却費	382,909,523
固定資産除却費	29,129,953
引当金の増減額	42,437,116
長期前受金戻入額	△ 33,837,408
受取利息及び配当金	△ 61,522
支払利息及び企業債取扱諸費	42,215,510
未収金の増減額	△ 11,658,289
貯蔵品の増減額	54,539
未払金の増減額	△ 49,976,424
預り金の増減額	△ 3,718,000
小計	460,934,919
受取利息及び配当金の受取額	61,522
支払利息及び企業債取扱諸費の支払額	△ 42,215,510
業務活動によるキャッシュ・フロー	418,780,931

2. 投資活動によるキャッシュ・フロー

他会計負担金による収入	18,603,636
工事負担金による収入	300,000
交付金による収入	4,300,000
交付金の返還	△ 2,085,440
固定資産の取得による支出（建設改良費）	△ 838,976,824
未払金の増減額	△ 57,792,901
投資活動によるキャッシュ・フロー	△ 875,651,529

3. 財務活動によるキャッシュ・フロー

企業債による収入	514,300,000
企業債の償還による支出	△ 378,925,663
財務活動によるキャッシュ・フロー	135,374,337
資金の増減額	△ 321,496,261
資金の期首残高	3,256,105,323
資金の期末残高	2,934,609,062

7. 令和4年度財務諸表に関する注記

1. 重要な会計方針

地方公営企業法（昭和27年法律第292号）、地方公営企業法施行令（昭和27年政令第403号）及び地方公営企業法施行規則（昭和27年総理府令第73号）による会計基準を適用して、財務諸表等を作成している。

1) 資産の評価基準及び評価方法

(1) たな卸資産の評価基準及び評価方法

○ 貯蔵品 移動平均法による原価法

2) 固定資産の減価償却の方法

(1) 有形固定資産

○ 減価償却の方法 定額法及び定率法

(2) 無形固定資産

○ 電話加入権 未減価償却資産

3) 引当金の計上方法

(1) 退職給付引当金

職員の退職手当の支給に備えるため、令和4年度末水道事業在籍職員に係る退職手当の要支給額に相当する額を計上している。

(2) 賞与引当金

職員の期末手当・勤勉手当の支給及びそれらの法定福利費の支払に備えるため、令和4年度末における支給見込額等に基づき、令和4年度の負担に属する額（令和5年度6月期に支給見込額等のうち12月～3月分に相当する額）を計上している。

(3) 貸倒引当金

債権の不納欠損による損失に備えるため、回収の可能性を検討し、回収不能見込額を計上している。

4) 消費税及び地方消費税の会計処理

消費税及び地方消費税の会計処理は税抜方式によっている。

2. 貸借対照表等に関する注記

引当金の取崩額

(1) 退職給付引当金の取崩額

6,714,884円

(2) 賞与引当金の取崩額

26,412,000円

(3) 貸倒引当金の取崩額

564,035円

3. リース契約により使用する固定資産に関する注記

(1) 令和4年度末の未経過リース料相当額

中途解約することができないオペレーティング・リース取引に係る未経過リース料相当額

1年以内	0千円
------	-----

1年超	0千円
-----	-----

計	0千円
---	-----

4. その他の注記

新会計基準移行に係る経過措置

(1) 退職給付引当金に関する経過措置

会計基準変更時差異（引当金の計上不足額 250,000千円）については、平成26年度から職員の退職までの平均残余年数（10年）にわたり、均等額を費用処理している。

事業報告書

令和4年度摂津市水道事業報告書

1. 概況

(1) 総括事項

①給水状況

令和4年度の給水人口は86,494人で、令和3年度と比べ14人の増加となりました。

総配水量は、表1に示すとおり10,022,620 m³で、令和3年度と比べ155,140 m³の減少となり、有効水量は9,474,028 m³で、令和3年度と比べ133,562 m³の減少となりました。

なお、水源別内訳では、自己水が令和3年度と比べ134,670 m³ (5.4%)の減少となり、大阪広域水道企業団からの受水が20,470 m³ (0.3%)の減少となりました。

また、有効有収水量は9,168,976 m³で、令和3年度と比べ157,923 m³ (1.7%)の減少となり、総配水量に対する有収率は、前年度より0.16ポイント下降の91.48%となりました。

表1. 年間総配水量

区 分		総配水量	水源別内訳	
			自己水	大 阪 広 域 水 道 企 業 団
令和4年度	水 量 (m ³)	10,022,620	2,339,700	7,682,920
	構成比 (%)	100.0	23.3	76.7
令和3年度	水 量 (m ³)	10,177,760	2,474,370	7,703,390
	構成比 (%)	100.0	24.3	75.7
対前年度比率 (%)		98.5	94.6	99.7

②建設改良事業

配水管整備事業では、口径50～500mmの配水管布設工事を実施し、老朽管の更新に併せて耐震化を図りました。また、施設改修事業では、中央送水所の2号配水池耐震補強工事、千里丘送水所の受変電設備更新工事、太中浄水場の空調設備更新工事を実施し、これらの財源として交付金、企業債、損益勘定留保資金等を充当しました。

③経営状況

収益的収支の収入総額は、1,895,502,590円で令和3年度と比べ10,302,376円(0.5%)の減少となりました。また、支出総額は1,832,062,669円で、令和3年度と比べ66,548,049円(3.8%)の増加となりました。この結果、令和4年度の純利益は63,439,921円となり、令和3年度と比べ76,850,425円の減少となりました。

(2) 経営指標に関する事項

令和4年度決算による経営成績については、表2に示すとおり経営の健全性を示す経常収支比率は、有収水量の減少に伴う給水収益の減少及び電力価格高騰に伴う動力費の増加等により、前年度より4.49ポイント下降の103.46%となりましたが、健全経営の水準とされる100%を上回っています。また、料金水準の妥当性を示す料金回収率は、前年度より4.54ポイント下降の95.80%となり、水栓使用者へ給水するために必要な費用を、その対価として集める収益で賄っていない状況にあります。

また、償却対象資産の減価償却の状況を表す有形固定資産減価償却率は、前年度より0.53ポイント下降の49.75%と改善された一方で、法定耐用年数を経過した管路延長の割合を示す管路経年化率は前年度より1.22ポイント上昇の48.97%となり、管路の老朽化が進んだ結果となりました。また、管路更新率は、前年度より0.27ポイント上昇の1.56%となっておりますが、これは、漏水箇所が多かった小口径の管路の更新を行い、更新延長が増加したことによるものです。

今後は、上下水道ビジョン及び経営戦略の進捗状況及び現状との差異についての検証から、今後の収益状況の推移を見定め、投資と財源の収支均衡を図り、経営基盤の強化に努めてまいります。

表 2. 経営指標の推移

	H30	R1	R2	R3	R4	公式
経常収支比率	104.48	112.95	112.11	107.95	103.46	$\frac{\text{営業収益} + \text{営業外収益}}{\text{営業費用} + \text{営業外費用}} \times 100$
料金回収率	92.98	102.70	100.01	100.34	95.80	$\frac{\text{供給単価 (円/㎡)}}{\text{給水原価 (円/㎡)}} \times 100$
供給単価 (円/㎡)	190.90	189.38	176.85	184.78	184.83	$\frac{\text{給水収益}}{\text{有効有収水量}}$
給水原価 (円/㎡)	205.32	184.40	176.83	184.15	192.93	$\frac{\text{総費用} - \text{受託工事費} - \text{その他営業費用} - \text{特別損失} - \text{長期前受金戻入}}{\text{有効有収水量}}$
有形固定資産減価償却率	51.53	52.75	51.95	50.28	49.75	$\frac{\text{有形固定資産減価償却累計額}}{\text{有形固定資産のうち償却対象資産の帳簿原価}} \times 100$
管路経年化率	41.92	45.04	46.08	47.75	48.97	$\frac{\text{法定耐用年数を超過している管路延長 (km)}}{\text{管路延長 (km)}} \times 100$
管路更新率	0.81	1.11	1.41	1.29	1.56	$\frac{\text{当該年度に更新した管路延長 (km)}}{\text{管路延長 (km)}} \times 100$

図 1. 経常収支比率・料金回収率の推移

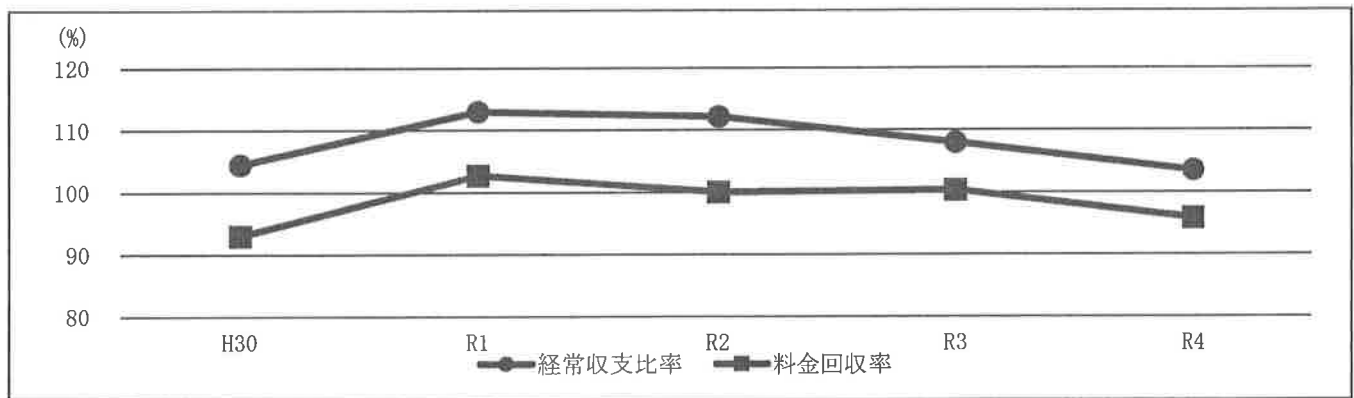
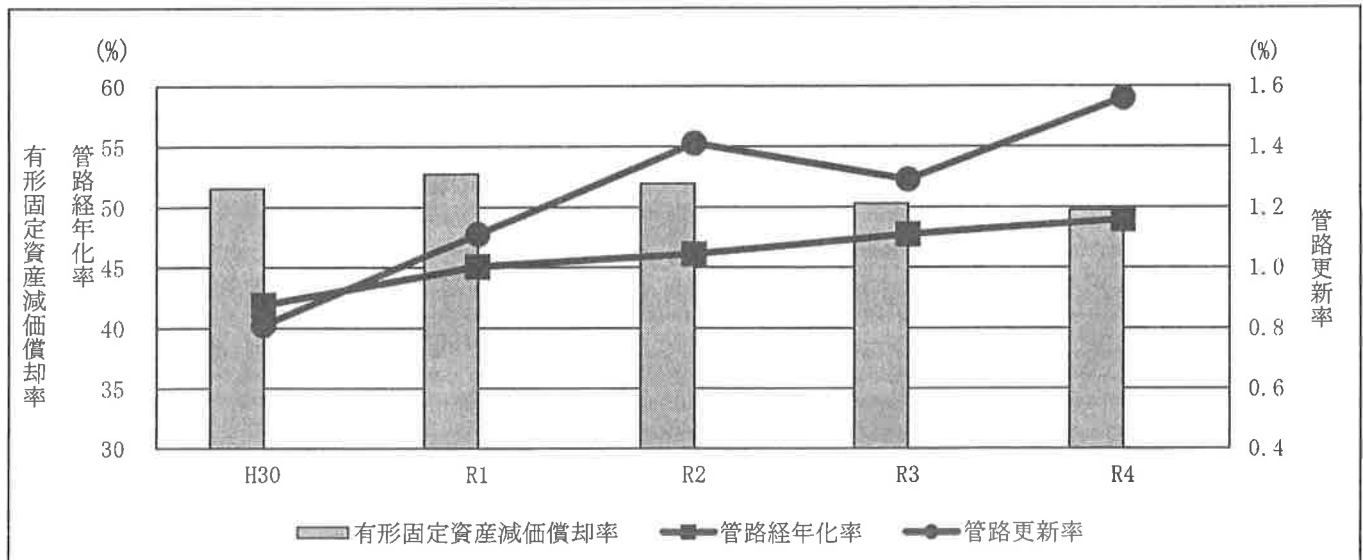


図 2. 有形固定資産減価償却率・管路経年化率・管路更新率の推移



(3) 議会議決事項

議案番号	件名	提出年月日	議決年月日
議案第31号	令和4年度摂津市水道事業会計補正予算(第1号)	R4.6.10	R4.6.27
認定第2号	令和3年度摂津市水道事業会計決算認定の件	R4.9.5	R4.12.2
議案第40号	令和4年度摂津市水道事業会計補正予算(第2号)	R4.9.5	R4.9.26
議案第46号	摂津市職員の退職手当に関する条例及び摂津市企業職員の給与の種類及び基準に関する条例の一部を改正する条例制定の件	R4.9.5	R4.9.26
議案第51号	令和4年度摂津市水道事業会計補正予算(第3号)	R4.12.2	R4.12.20
議案第58号	摂津市職員の定年等に関する条例等の一部を改正する等の条例制定の件	R4.12.2	R4.12.20
議案第2号	令和5年度摂津市水道事業会計予算	R5.2.20	R5.3.28
議案第10号	令和4年度摂津市水道事業会計補正予算(第4号)	R5.2.20	R5.3.28

(4) 行政官庁認可事項

申請年月日	申請先	件名	同意年月日	備考
R4.7.26	大阪府知事	令和4年度上水道事業起債同意	R4.10.31	市行第2978号

(5) 職員に関する事項

(単位：人)

課名	職名	事務・技術職	技能労務職	合計	備考
経営企画課		6 (0)	0 (0)	6 (0)	部長1 課長1 副主査3 主事1
料金課		5 (2)	0 (0)	5 (2)	課長1 総括主査1 主査1 副主査2
水道施設課		17 (0)	5 (0)	22 (0)	課長1 課長代理1 主幹兼係長2 係長3 主査5 主任1 副主査5 技師4
合計		28 (2)	5 (0)	33 (2)	

() 内は、短時間勤務職員について外書きしたもの

(6) 料金その他供給条件の設定、変更に関する事項

「該当事項なし」

2. 工 事

(1) 建設改良工事の概況

(税込金額)

区 分	施 工 内 容	工 事 費	着工年月日	竣工年月日
配水管布設工事	正雀本町二丁目地内： DCIP φ 200mm L=28m DCIP φ 100mm L=203m DCIP φ 75mm L=799m	円 108,685,500	R4. 3. 4	R4. 10. 7
配水管布設工事	鳥飼本町四丁目地内： DCIP φ 200mm L=629m DCIP φ 150mm L=48m DCIP φ 100mm L=10m DCIP φ 75mm L=8m	105,535,100	R4. 3. 4	R4. 10. 5
施設改修工事	千里丘送水所：受変電設備更新工事 令和2年度～令和4年度	153,724,670	R3. 3. 12	R5. 1. 23
施設改修工事	太中浄水場：空調設備更新工事	40,860,435	R4. 5. 25	R4. 11. 1
配水管布設工事	新在家二丁目地内： DCIP φ 500mm L=267m DCIP φ 150mm L=226m DCIP φ 100mm L=8m DCIP φ 75mm L=6m	109,343,300	R4. 7. 28	R5. 2. 3
配水管布設工事	千里丘六丁目地内： DCIP φ 200mm L=11m DCIP φ 150mm L=663m DCIP φ 100mm L=16m DCIP φ 75mm L=16m	86,913,200	R4. 7. 28	R5. 3. 8
配水管布設工事	千里丘三丁目地内： DCIP φ 200mm L=1m DCIP φ 150mm L=505m DCIP φ 100mm L=11m DCIP φ 75mm L=9m	80,452,900	R4. 7. 28	R5. 3. 8
施設改修工事	中央送水所：2号配水池耐震補強工事 令和4年度～令和5年度	36,180,360	R4. 8. 5	R5. 3. 23 (出来高検査日)
配水管布設工事	鶴野四丁目地内： DCIP φ 200mm L=136m DCIP φ 150mm L=180m DCIP φ 100mm L=94m DCIP φ 75mm L=91m	67,554,300	R4. 10. 26	R5. 3. 24
配水管布設工事	鳥飼野々一丁目地内： HIVP φ 50mm L=84m	4,675,000	R5. 2. 3	R5. 3. 29

(2) 保存工事の概況 (工事費 100万円以上)

(税込金額)

区 分	施 工 内 容	工 事 費	着工年月日	竣工年月日
		円		
給水管修繕工事	鳥飼中二丁目地内給水管漏水修繕工事	1,188,000	R4.4.17	R4.4.17
給水管修繕工事	千里丘五丁目地内給水管漏水修繕工事	1,215,500	R4.5.8	R4.5.8
沈殿池修繕工事	太中浄水場：3号急速沈殿池配管修繕工事	10,780,000	R4.6.6	R4.12.8
受変電設備修繕工事	中央送水所：キュービクル換気口修繕工事	1,265,000	R4.6.16	R4.9.20
導水管修繕工事	昭和園6番地内導水管修繕工事	1,738,000	R4.6.16	R4.6.16
配水管修繕工事	鳥飼八町一丁目地内配水管漏水修繕工事	1,100,000	R4.7.20	R4.7.20
沈殿池修繕工事	太中浄水場：3号急速沈殿池電動機修繕工事	1,298,000	R4.7.26	R5.2.6
給水管修繕工事	千里丘五丁目地内給水管漏水修繕工事	1,469,600	R4.7.26	R4.7.26
配水管修繕工事	正雀四丁目地内配水管漏水修繕工事	1,078,000	R4.7.27	R4.7.27
配水管修繕工事	鶴野三丁目地内配水管漏水修繕工事	1,445,400	R4.8.15	R4.8.15
給水管修繕工事	鳥飼八防一丁目地内給水管漏水修繕工事	1,313,400	R4.8.20	R4.8.20
給水管修繕工事	庄屋二丁目地内給水管漏水修繕工事	1,196,800	R4.8.22	R4.8.22
給水管修繕工事	三島二丁目地内給水管漏水修繕工事	1,039,500	R4.8.23	R4.8.23
給水管修繕工事	庄屋二丁目地内給水管漏水修繕工事	2,565,200	R4.8.23	R4.8.23
給水管修繕工事	鳥飼中二丁目地内給水管漏水修繕工事	1,408,000	R4.8.29	R4.8.30
配水管修繕工事	鶴野三丁目地内配水管漏水修繕工事	2,134,000	R4.9.7	R4.9.8
給水管修繕工事	三島三丁目地内給水管漏水修繕工事	1,265,000	R4.9.14	R4.9.14
給水管修繕工事	鳥飼本町三丁目地内給水管漏水修繕工事	1,111,000	R4.9.17	R4.9.17
給水管修繕工事	鳥飼本町三丁目地内給水管漏水修繕工事	1,073,600	R4.9.21	R4.9.21
給水管修繕工事	南千里丘1番地内給水管漏水修繕工事	1,477,300	R4.9.21	R4.9.22
排水処理設備修繕工事	太中浄水場：汚泥脱水機ろ布修繕工事	4,565,000	R4.9.26	R5.3.15

(税込金額)

区 分	施 工 内 容	工 事 費	着工年月日	竣工年月日
給水管修繕工事	千里丘四丁目地内給水管漏水修繕工事	1,142,900	R4.9.27	R4.9.27
給水管修繕工事	鶴野四丁目地内給水管漏水修繕工事	1,452,000	R4.9.29	R4.9.29
配水管修繕工事	別府二丁目地内配水管漏水修繕工事	1,324,400	R4.10.1	R4.10.1
薬品貯留槽修繕工事	太中浄水場：No.3苛性ソーダ貯留槽修繕工事	2,971,430	R4.10.27	R5.1.30
給水管修繕工事	鳥飼新町一丁目地内給水管漏水修繕工事	1,194,600	R4.10.27	R4.10.28
取水ポンプ整備工事	太中浄水場：取水ポンプ整備工事	7,810,000	R4.12.22	R5.3.15
給水管修繕工事	鳥飼本町五丁目地内給水管漏水修繕工事	1,259,500	R5.1.7	R5.1.7
受変電設備修繕工事	太中浄水場：自家発電機連絡盤修繕工事	1,689,050	R5.3.6	R5.3.17

3. 業 務

(1) 業 務 量

事 項		令和4年度	令和3年度	比 較		備 考	
				増 減	伸率 (%)		
イ. 人口及び戸数	総 人 口 (人)	86,494	86,480	14	0.0		
	給 水 人 口 (人)	86,494	86,480	14	0.0		
	総 戸 数 (戸)	42,690	42,225	465	1.1		
	給 水 戸 数 (戸)	42,690	42,225	465	1.1		
ロ. 配 水 量	総 配 水 量 (m ³)	10,022,620	10,177,760	△155,140	△1.5		
	内 訳	自 己 水 (m ³)	2,339,700	2,474,370	△134,670	△5.4	
		大阪広域水道企業団 (m ³)	7,682,920	7,703,390	△20,470	△0.3	
	一 日 平 均 配 水 量 (m ³)	27,459	27,884	△425	△1.5		
	一 日 最 大 配 水 量 (m ³)	30,630	30,200	430	1.4	R4. 8. 8 R3. 12. 27	
	一 人 一 日 平 均 配 水 量 (ℓ)	317	322	△5	△1.6		
	一 人 一 日 最 大 配 水 量 (ℓ)	354	349	5	1.4		
ハ. 有 効 水 量	総 配 水 量 (m ³)	10,022,620	10,177,760	△155,140	△1.5		
	有 効 水 量 (m ³)	9,474,028	9,607,590	△133,562	△1.4		
	無 効 水 量 (m ³)	548,592	570,170	△21,578	△3.8		
ニ. 用 途 別 水 量	有 効 水 量 (m ³)	9,474,028	9,607,590	△133,562	△1.4		
	有 効 有 収 水 量 (m ³)	9,168,976	9,326,899	△157,923	△1.7		
	内 訳	一 般 用 (m ³)	9,153,832	9,308,810	△154,978	△1.7	
		公 衆 浴 場 用 (m ³)	652	464	188	40.5	
		臨 時 用 (m ³)	12,958	15,670	△2,712	△17.3	
		市 外 給 水 (m ³)	1,534	1,955	△421	△21.5	
	有 効 無 収 水 量 (m ³)	305,052	280,691	24,361	8.7		
	有 収 率 (%)	91.48	91.64	△0.16	△0.2		
ホ. 給 水 工 事 件 数	給 水 工 事 件 数 (件)	1,269	1,260	9	0.7		
	内 訳	新 設 (件)	660	733	△73	△10.0	
		有 料 修 繕 (件)	77	81	△4	△4.9	
		無 料 修 繕 (件)	532	446	86	19.3	

(2) 事業収入に関する事項

(税抜金額)

区 分	令和4年度		令和3年度		比 較	
	金 額	構成比	金 額	構成比	増 減	伸 率
1 営 業 収 益	円 1,778,844,771	% 93.8	円 1,786,723,006	% 93.8	円 △7,878,235	% △0.4
1 給 水 収 益	1,694,721,315	89.4	1,723,463,957	90.4	△28,742,642	△1.7
2 受 託 工 事 収 益	25,917,420	1.4	9,487,590	0.5	16,429,830	173.2
3 受 託 事 業 収 益	49,430,000	2.6	42,992,727	2.3	6,437,273	15.0
4 他 会 計 負 担 金	751,788	0.0	2,561,649	0.1	△1,809,861	△70.7
5 そ の 他 営 業 収 益	8,024,248	0.4	8,217,083	0.4	△192,835	△2.3
2 営 業 外 収 益	116,657,819	6.2	119,081,960	6.2	△2,424,141	△2.0
1 受 取 利 息 及 び 配 当 金	61,522	0.0	215,591	0.0	△154,069	△71.5
2 土 地 物 件 収 益	8,499,900	0.4	7,433,083	0.4	1,066,817	14.4
3 納 付 金	51,600,000	2.7	57,525,000	3.0	△5,925,000	△10.3
4 他 会 計 負 担 金	17,025,379	0.9	16,861,591	0.9	163,788	1.0
5 長 期 前 受 金 戻 入	33,837,408	1.8	33,215,141	1.7	622,267	1.9
7 雑 収 益	5,633,610	0.3	3,831,554	0.2	1,802,056	47.0
合 計	1,895,502,590	100.0	1,905,804,966	100.0	△10,302,376	△0.5

(構成比の数値は、四捨五入により端数処理をしている関係上、その内訳は合計数値と一致しない場合がある。)

(3) 事業費に関する事項

(税抜金額)

区 分	令和4年度		令和3年度		比 較	
	金 額	構成比	金 額	構成比	増 減	伸 率
1 営 業 費 用	円 1,765,309,323	% 96.4	円 1,721,502,221	% 97.5	円 43,807,102	% 2.5
1 原水・浄水及び送水費	877,711,312	47.9	856,752,937	48.5	20,958,375	2.4
2 配 水 ・ 給 水 費	201,497,025	11.0	200,660,869	11.4	836,156	0.4
3 受 託 工 事 費	29,258,535	1.6	14,784,820	0.8	14,473,715	97.9
4 業 務 費	98,002,111	5.3	101,704,759	5.8	△3,702,648	△3.6
5 総 係 費	146,800,864	8.0	164,774,560	9.3	△17,973,696	△10.9
6 減 価 償 却 費	382,909,523	20.9	374,683,686	21.2	8,225,837	2.2
7 資 産 減 耗 費	29,129,953	1.6	8,140,590	0.5	20,989,363	257.8
2 営 業 外 費 用	66,753,346	3.6	44,012,399	2.5	22,740,947	51.7
1 支 払 利 息 及 び 企 業 債 取 扱 諸 費	42,215,510	2.3	42,008,686	2.4	206,824	0.5
2 雑 支 出	24,537,836	1.3	2,003,713	0.1	22,534,123	1,124.6
合 計	1,832,062,669	100.0	1,765,514,620	100.0	66,548,049	3.8

(構成比の数値は、四捨五入により端数処理をしている関係上、その内訳は合計数値と一致しない場合がある。)

4. 会 計

(1) 重要契約の要旨 (契約金額 1,000万円以上)

(税込金額)

番号	契約年月日	契約金額	契 約 の 内 容	契約の相手方
		円		
1	R4. 4. 1	23,471,000	令和4年度 量水器検針業務等	摂津都市開発 (株)
2	R4. 4. 1	16,454,319	令和4年度 庁舎総合管理業務	公益社団法人 摂津市 シルバー人材センター
3	R4. 4. 1	10,601,965	摂津市水道事業コンピュータシステム 管理業務	日本電子計算 (株) 大阪支店
4	R4. 5. 25	40,860,435	太中浄水場空調設備更新工事	フクモト設備工業 (株)
5	R4. 6. 6	10,780,000	太中浄水場3号急速沈殿池配管修繕工事	OESアクアフオーコ (株)
6	R4. 7. 28	109,343,300	新在家二丁目6番地内配水管布設工事	三矢工業 (株)
7	R4. 7. 28	86,913,200	千里丘六丁目1番地内配水管布設工事	岸本建設 (株)
8	R4. 7. 28	80,452,900	千里丘三丁目14番地内配水管布設工事	エモーションクリエート (株)
9	R4. 8. 5	211,581,150	中央送水所2号配水池耐震補強工事	機動建設工業 (株) 関西支店
10	R4. 8. 23	14,630,000	配水管布設工事設計業務委託 (令和4年度)	(株) 西日本設計
11	R4. 10. 26	67,554,300	鶴野四丁目9番地内配水管布設工事	(株) ニシダ
12	R4. 11. 4	16,623,200	配水管布設工事設計業務委託 (令和4年度・第2工区)	(株) エース大阪支社
13	R4. 12. 22	544,500,000	摂津市水道施設運転監視等業務委託	(株) ファノバ
14	R4. 12. 22	463,584,000	摂津市水道料金徴収業務等委託 及び宿日直業務委託	ヴェオリア・ジェネッツ (株) 関西支店
15	R5. 3. 15	97,674,500	鶴野四丁目7番地内配水管布設工事	鳥飼土木工業 (株)
16	R5. 3. 15	35,358,400	南千里丘4番地内配水管布設工事	山口工業 山口秀一郎
17	R5. 3. 31	13,200,000	令和5年度給配水管修繕・待機業務委託	鳥飼土木工業 (株)

(2) 企業債の概況

令 和 3 年 度 末 残 高	4,340,720,035 円
令 和 4 年 度 借 入 高	514,300,000 円
令 和 4 年 度 償 還 高	378,925,663 円
令 和 4 年 度 末 残 高	4,476,094,372 円

(3) 一時借入金の概況

令 和 3 年 度 末 残 高	0 円
令 和 4 年 度 中 に お け る 借 入 残 高 最 高 額	0 円
令 和 4 年 度 末 残 高	0 円

(4) 貯蔵品に関する事項

イ. 期 首 貯 蔵 品 高	17,819,091 円
ロ. 期 中 購 入 額	5,904,166 円
ハ. 期 中 出 庫 額	5,958,705 円
ニ. 期 末 残 高	17,764,552 円

その他の書類

1. 収益費用明細書 (税抜金額)

(単位：円)

款	項	目	節	金額	備考
1	水道事業収益			1,895,502,590	
	1	営業収益		1,778,844,771	
		1	給水収益	1,694,721,315	
			1	水道料金	1,694,721,315
		2	受託工事収益	25,917,420	
			1	受託工事収益	25,012,000
			2	受託修繕収益	905,420
		3	受託事業収益	49,430,000	
			1	下水道使用料徴収受託料	49,430,000
		4	他会計負担金	751,788	
			1	一般会計負担金	751,788
		5	その他営業収益	8,024,248	
			1	手数料	8,024,248
	2	営業外収益		116,657,819	
		1	受取利息及び配当金	61,522	
			1	預金利息	61,522
		2	土地物件収益	8,499,900	
			1	土地使用料	7,533,960
			2	施設使用料	965,940
		3	納付金	51,600,000	
			1	納付金	51,600,000
		4	他会計負担金	17,025,379	
			1	一般会計負担金	2,153,273
			2	下水道事業会計負担金	14,872,106
		5	長期前受金戻入	33,837,408	
			1	長期前受金戻入	33,837,408
		7	雑収益	5,633,610	
			1	雑収益	5,633,610

(単位：円)

款	項	目	節	金額	備考
1				1,832,062,669	
水道事業費用					
	1			1,765,309,323	
	営業費用				
		1		877,711,312	
		原水・浄水 及び送水費			
			1	19,463,626	
			給料		
			2	10,267,358	
			手当		
			3	3,781,000	
			賞与引当金繰入額		
			5	4,936,488	
			法定福利費		
			8	8,555	
			旅費		
			10	1,638,298	
			備消耗品費		
			11	696,443	
			燃料費		
			12	30,667	
			光熱水費		
			14	2,377,697	
			通信運搬費		
			15	122,907,829	
			委託料		
			16	715,175	
			手数料		
			17	49,680	
			使用料		
			18	486,742	
			賃借料		
			19	32,143,482	
			修繕費		
			25	107,288,166	
			動力費		
			26	17,457,921	
			薬品費		
			29	225,455	
			負担金		
			30	553,170,240	
			受水費		
			36	48,290	
			保険料		
			37	18,200	
			公課費		
		2		201,497,025	
		配水・給水費			
			1	48,686,820	
			給料		
			2	27,951,405	
			手当		
			3	8,049,000	
			賞与引当金繰入額		
			5	15,071,261	
			法定福利費		
			8	10,782	
			旅費		
			10	555,892	
			備消耗品費		
			11	542,644	
			燃料費		

(単位：円)

款	項	目	節	金額	備考
			13 印刷製本費	20,700	
			15 委託料	28,675,914	
			18 賃借料	2,520	
			19 修繕費	52,249,774	
			23 工事請負費	12,876,455	
			24 補償金	674,960	
			27 材料費	5,814,688	
			36 保険料	160,610	
			37 公課費	153,600	
		3 受託工事費		29,258,535	
			1 給料	4,558,800	
			2 手当	1,665,640	
			3 賞与引当金繰入額	745,000	
			5 法定福利費	1,237,446	
			10 備消耗品費	34,632	
			13 印刷製本費	29,000	
			15 委託料	10,629,000	
			23 工事請負費	10,215,000	
			27 材料費	144,017	
		4 業務費		98,002,111	
			1 給料	32,368,260	
			2 手当	14,225,121	
			3 賞与引当金繰入額	4,653,000	
			5 法定福利費	6,629,535	
			8 旅費	2,327	
			10 備消耗品費	333,175	
			11 燃料費	46,114	
			13 印刷製本費	1,480,600	
			14 通信運搬費	128,045	
			15 委託料	35,658,918	
			16 手数料	1,527,752	

(単位：円)

款	項	目	節	金額	備考
			18 賃借料	727,200	
			19 修繕費	175,354	
			36 保険料	40,110	
			37 公課費	6,600	
	5	総係費		146,800,864	
			1 給料	21,098,591	
			2 手当	12,506,410	
			3 賞与引当金繰入額	4,810,000	
			5 法定福利費	9,711,076	
			7 退職給付費	50,000,000	
			8 旅費	45,209	
			9 被服費	180,750	
			10 備消耗品費	1,889,088	
			11 燃料費	16,320	
			12 光熱水費	2,140,932	
			13 印刷製本費	273,100	
			14 通信運搬費	924,837	
			15 委託料	31,068,495	
			16 手数料	174,687	
			17 使用料	218,062	
			18 賃借料	362,257	
			19 修繕費	1,182,740	
			29 負担金	7,675,173	
			33 研修費	154,300	
			34 厚生費	300,300	
			35 会費負担金	309,872	
			36 保険料	1,758,665	
	6	減価償却費		382,909,523	
			40 有形固定資産減価償却費	382,909,523	
	7	資産減耗費		29,129,953	
			41 固定資産除却費	29,129,953	

(単位：円)

款	項	目	節	金額	備考
	2 営業外費用			66,753,346	
		1 支払利息及び 企業債取扱諸費		42,215,510	
			43 企業債利息	42,215,510	
		2 雑支出		24,537,836	
			49 その他雑支出	24,537,836	

2. 資本の収入支出明細書 (税抜金額)

(単位：円)

款	項	目	節	金額	備考		
1 資本の収入				537,503,636			
	1 企業債	1 企業債		514,300,000			
				514,300,000			
			1 企業債	514,300,000			
				514,300,000			
	2 他会計負担金	1 他会計負担金		18,603,636			
			1 下水道事業会計負担金	18,603,636			
				18,603,636			
	3 工事負担金	1 工事負担金		300,000			
				300,000			
			1 工事負担金	300,000			
	4 交付金	1 交付金		4,300,000			
			4,300,000				
1 交付金			4,300,000				
1 資本の支出				1,219,987,927			
	1 建設改良費	1 施設改修費		838,976,824			
			1 給料	4,505,100			
			2 手当	2,632,339			
			3 賞与引当金繰入額	641,000			
			5 法定福利費	1,434,379			
			15 委託料	4,840,000			
			23 工事請負費	209,786,786			
			2 固定資産取得費	61 工具、器具及び備品		44,442,860	
						44,222,800	
					63 機械及び装置	220,060	
			3 配水管整備事業費	1 給料		570,694,360	
						14,777,100	
					2 手当	8,024,345	
	3 賞与引当金繰入額	2,885,000					
	5 法定福利費	4,533,794					
	10 備消耗品費	91,921					
	91,921						

(單位：円)

款	項	目	節	金額	備考
			13 印刷製本費	7,200	
			15 委託料	28,412,000	
			23 工事請負費	511,963,000	
	2 企業債償還金			378,925,663	
		1 企業債償還金		378,925,663	
			67 企業債償還金	378,925,663	
	3 交付金返還金			2,085,440	
		1 交付金返還金		2,085,440	
			69 交付金返還金	2,085,440	

3. 固定資産明細書

(1) 有形固定資産明細書

資産の種類		令和4年度当初 現在高	令和4年度 増加額	令和4年度 減少額
土	地	1,020,101,317	0	0
建	物	2,003,846,842	0	0
	施設用建物	2,003,846,842	0	0
構	築物	14,502,734,235	566,855,222	0
	原水及び浄水設備	1,423,182,073	0	0
	配水設備	13,050,539,151	566,855,222	0
	その他構築物	29,013,011	0	0
機	械及び装置	4,958,138,108	192,781,793	228,488,195
	電気設備	3,411,494,635	153,481,306	211,476,555
	ポンプ設備	1,099,169,069	0	0
	塩素滅菌設備	58,595,058	0	0
	量水器	128,008,340	220,060	16,713,640
	その他機械装置	260,871,006	39,080,427	298,000
車	両運搬具	39,983,277	0	0
工	具、器具及び備品	123,725,694	44,222,800	20,529,848
	小計	22,648,529,473	803,859,815	249,018,043
建	設仮勘定	49,245,343	78,307,236	18,178,227
	合計	22,697,774,816	882,167,051	267,196,270

(2) 無形固定資産明細書

資産の種類	令和4年度当初現在高	令和4年度増加額
電話加入権	131,800	0
合計	131,800	0

(単位：円)

令和4年度末 現在高	減 価 償 却 累 計 額			令和4年度末 償却未済高
	令和4年度 増加額	令和4年度 減少額	累 計	
1,020,101,317	-	-	-	1,020,101,317
2,003,846,842	36,233,700	0	1,112,090,412	891,756,430
2,003,846,842	36,233,700	0	1,112,090,412	891,756,430
15,069,589,457	254,315,544	0	6,378,437,762	8,691,151,695
1,423,182,073	17,688,267	0	714,858,693	708,323,380
13,617,394,373	236,627,277	0	5,634,998,520	7,982,395,853
29,013,011	0	0	28,580,549	432,462
4,922,431,706	85,909,943	201,174,725	3,423,439,292	1,498,992,414
3,353,499,386	62,337,699	190,447,648	2,138,477,659	1,215,021,727
1,099,169,069	20,694,600	0	934,524,637	164,644,432
58,595,058	0	0	48,112,008	10,483,050
111,514,760	1,377,300	10,458,801	68,553,212	42,961,548
299,653,433	1,500,344	268,276	233,771,776	65,881,657
39,983,277	1,059,754	0	34,913,302	5,069,975
147,418,646	5,390,582	18,713,365	88,375,342	59,043,304
23,203,371,245	382,909,523	219,888,090	11,037,256,110	12,166,115,135
109,374,352	-	-	-	109,374,352
23,312,745,597	382,909,523	219,888,090	11,037,256,110	12,275,489,487

(単位：円)

令和4年度減少額	令和4年度末現在高	備 考
0	131,800	
0	131,800	

4. 企業債明細書

種 類	発 行 年 月 日	発 行 総 額	元金償還高	
			令和4年度元金償還高	元金償還高累計
		円	円	円
上水道事業 (浄水場整備)	H7. 3. 27	50,000,000	3,472,589	50,000,000
〃 (浄水場整備)	H7. 3. 27	75,000,000	5,186,075	75,000,000
〃 (浄水場整備)	H7. 3. 27	125,000,000	7,498,996	108,927,143
〃 (浄水場整備)	H8. 3. 22	9,600,000	563,209	9,018,338
〃 (浄水場整備)	H8. 3. 22	28,800,000	1,682,487	27,063,242
〃 (浄水場整備)	H8. 3. 25	57,600,000	3,030,402	47,870,964
〃 (配水管整備)	H9. 3. 25	38,500,000	1,885,527	30,411,047
〃 (浄水場整備)	H9. 3. 25	210,300,000	10,299,383	166,115,413
〃 (配水管整備)	H9. 3. 28	29,500,000	1,625,848	26,106,966
〃 (浄水場整備)	H9. 3. 28	34,600,000	1,914,228	30,602,166
〃 (浄水場整備)	H9. 3. 28	117,100,000	6,453,789	103,631,374
〃 (配水管整備)	H10. 3. 25	28,100,000	1,435,217	23,605,512
〃 (浄水場整備)	H10. 3. 25	577,200,000	29,583,707	484,464,124
〃 (配水管整備)	H10. 3. 25	71,900,000	3,291,400	54,370,963
〃 (浄水場整備)	H10. 3. 25	846,800,000	38,764,361	640,352,298
〃 (配水管整備)	H11. 3. 24	40,700,000	2,028,679	32,147,888
〃 (浄水場整備)	H11. 3. 24	439,300,000	21,896,773	346,991,828
〃 (配水管整備)	H11. 3. 25	59,300,000	2,658,482	42,128,205
〃 (浄水場整備)	H11. 3. 25	670,700,000	37,447,334	593,417,074
〃 (配水管整備)	H12. 3. 22	38,200,000	1,855,302	28,348,896
〃 (配水管整備)	H12. 3. 27	61,800,000	2,702,710	41,297,234
〃 (配水管整備)	H13. 3. 22	39,000,000	1,829,963	27,365,649
〃 (配水管整備)	H13. 3. 26	61,000,000	2,583,510	38,780,493
〃 (配水管整備)	H14. 3. 25	53,100,000	2,240,109	30,572,338
〃 (配水管整備)	H14. 3. 28	46,900,000	2,202,368	30,057,254
〃 (配水管整備)	H15. 3. 25	77,000,000	3,142,878	43,413,735
〃 (配水管整備)	H15. 3. 28	73,000,000	3,279,565	45,301,827

未償還残高	令和4年度利息 償 還 高	利率	償還 終期	借 入 先	備 考
円	円	%	年月		
0	124,195	4.75	R5.3	地方公共団体金融機構	
0	183,517	4.70	R5.3	地方公共団体金融機構	
16,072,857	1,009,918	4.65	R7.3	財 務 省	
581,662	32,669	3.25	R6.3	地方公共団体金融機構	
1,736,758	96,063	3.20	R6.3	地方公共団体金融機構	
9,729,036	408,280	3.40	R8.3	財 務 省	
8,088,953	266,179	2.80	R9.3	財 務 省	
44,184,587	1,453,957	2.80	R9.3	財 務 省	
3,393,034	131,536	2.85	R7.3	地方公共団体金融機構	
3,997,834	157,672	2.90	R7.3	地方公共団体金融機構	
13,468,626	522,131	2.85	R7.3	地方公共団体金融機構	
4,494,488	119,817	2.15	R8.3	地方公共団体金融機構	
92,735,876	2,529,211	2.20	R8.3	地方公共団体金融機構	
17,529,037	420,040	2.10	R10.3	財 務 省	
206,447,702	4,947,003	2.10	R10.3	財 務 省	
8,552,112	211,601	2.10	R9.3	地方公共団体金融機構	
92,308,172	2,283,947	2.10	R9.3	地方公共団体金融機構	
17,171,795	402,552	2.10	R11.3	財 務 省	
77,282,926	2,213,764	2.10	R7.3	財 務 省	
9,851,104	224,898	2.00	R10.3	地方公共団体金融機構	
20,502,766	450,664	2.00	R12.3	財 務 省	
11,634,351	214,643	1.65	R11.3	地方公共団体金融機構	
22,219,507	386,556	1.60	R13.3	財 務 省	
22,527,662	532,639	2.20	R14.3	財 務 省	
16,842,746	406,946	2.20	R12.3	地方公共団体金融機構	
33,586,265	431,350	1.20	R15.3	財 務 省	
27,698,173	361,923	1.20	R13.3	地方公共団体金融機構	

種 類	発 行 年月日	発 行 総 額	元金償還高	
			令和4年度元金償還高	元金償還高累計
		円	円	円
上水道事業 (配水管整備)	H16.3.25	49,600,000	2,003,188	24,721,138
〃 (配水管整備)	H16.3.30	50,400,000	2,257,962	28,036,490
〃 (配水管整備)	H17.3.25	39,000,000	1,542,439	17,743,586
〃 (配水管整備)	H17.3.30	41,000,000	1,802,880	20,739,601
〃 (配水管整備)	H18.3.27	32,400,000	1,254,919	13,459,415
〃 (配水管整備)	H18.3.30	27,600,000	1,189,608	12,825,502
〃 (配水管整備)	H19.3.26	33,200,000	1,259,321	12,505,842
〃 (配水管整備)	H19.3.29	26,800,000	1,130,245	11,224,045
〃 (配水管整備)	H20.3.25	33,100,000	1,229,571	11,212,647
〃 (配水管整備)	H20.3.28	26,900,000	1,112,607	10,167,802
〃 (配水管整備)	H21.3.25	12,500,000	509,487	4,256,400
〃 (配水管整備)	H21.3.25	17,500,000	643,010	5,371,885
〃 (配水管整備)	H22.3.25	2,200,000	78,379	583,492
〃 (配水管整備)	H22.3.25	9,900,000	352,708	2,625,720
〃 (配水管整備)	H22.3.25	17,900,000	637,725	4,747,515
〃 (配水管整備)	H23.3.25	30,000,000	1,061,390	7,024,990
〃 (配水管整備)	H24.3.26	30,000,000	1,058,005	6,087,527
〃 (配水管整備)	H25.3.25	40,000,000	1,411,498	6,851,208
〃 (配水管整備)	H26.3.25	30,000,000	1,053,065	4,125,529
〃 (配水管整備)	H27.3.25	30,000,000	1,060,734	3,144,507
〃 (配水管整備)	H28.3.25	148,700,000	3,371,863	23,115,648
〃 (配水管整備)	H29.3.27	171,000,000	3,791,540	22,301,735
〃 (配水管整備)	H30.3.26	158,600,000	3,625,269	14,350,313
〃 (施設改修)	H30.3.29	160,000,000	17,776,000	71,093,335
〃 (配水管整備)	H31.3.25	276,200,000	6,905,000	27,620,000
〃 (施設改修)	H31.3.28	235,000,000	26,105,889	78,309,835
〃 (施設改修)	H31.3.28	484,400,000	48,440,000	193,760,000

未償還残高	令和4年度利息償還高	利率	償還終期	借入先	備考
円	円	%	年月		
24,878,862	527,674	2.00	R16.3	財務省	
22,363,510	457,134	1.90	R14.3	地方公共団体金融機構	
21,256,414	470,721	2.10	R17.3	財務省	
20,260,399	453,914	2.10	R15.3	地方公共団体金融機構	
18,940,585	417,551	2.10	R18.3	財務省	
14,774,498	313,364	2.00	R16.3	地方公共団体金融機構	
20,694,158	454,445	2.10	R19.3	財務省	
15,575,955	344,927	2.10	R17.3	地方公共団体金融機構	
21,887,353	479,033	2.10	R20.3	財務省	
16,732,198	360,145	2.05	R18.3	地方公共団体金融機構	
8,243,600	163,899	1.90	R19.3	地方公共団体金融機構	
12,128,115	239,610	1.90	R21.3	財務省	
1,616,508	35,183	2.10	R22.3	地方公共団体金融機構	
7,274,280	158,324	2.10	R22.3	地方公共団体金融機構	
13,152,485	286,263	2.10	R22.3	財務省	
22,975,010	451,674	1.90	R23.3	財務省	
23,912,473	420,021	1.70	R24.3	財務省	
33,148,792	513,132	1.50	R25.3	財務省	
25,874,471	373,313	1.40	R26.3	財務省	
26,855,493	331,822	1.20	R27.3	財務省	
125,584,352	896,803	0.70	R38.3	財務省	
148,698,265	1,212,350	0.80	R39.3	財務省	
144,249,687	1,028,791	0.70	R40.3	財務省	
88,906,665	10,224	0.01	R10.3	地方公共団体金融機構	
248,580,000	1,522,552	0.60	R41.3	財務省	
156,690,165	17,627	0.01	R11.3	地方公共団体金融機構	
290,640,000	32,697	0.01	R11.3	地方公共団体金融機構	

種 類	発 行 年月日	発 行 総 額	元金償還高	
			令和4年度元金償還高	元金償還高累計
上水道事業 (配水管整備)	R2. 3. 25	277,800,000	6,945,000	20,835,000
” (施設改修)	R3. 3. 25	105,000,000	6,176,470	12,352,950
” (施設改修)	R3. 3. 25	208,700,000	5,217,500	10,435,000
” (配水管整備)	R3. 3. 25	369,900,000	9,247,500	18,495,000
” (施設改修)	R4. 3. 25	2,700,000	135,000	135,000
” (施設改修)	R4. 3. 25	332,300,000	8,307,500	8,307,500
” (配水管整備)	R4. 3. 25	387,100,000	9,677,500	9,677,500
” (施設改修)	R5. 3. 27	26,500,000	0	0
” (施設改修)	R5. 3. 27	99,900,000	0	0
” (施設改修)	R5. 3. 27	17,300,000	0	0
” (配水管整備)	R5. 3. 27	370,600,000	0	0
合 計		8,371,700,000	378,925,663	3,895,605,628

未償還殘高	令和4年度利息 償還高	利率	償還 終期	借入先	備考
256,965,000	786,521	0.30	R42.3	財務省	
92,647,050	194,558	0.20	R20.3	財務省	
198,265,000	1,213,068	0.60	R43.3	財務省	
351,405,000	2,150,043	0.60	R43.3	財務省	
2,565,000	9,999	0.40	R24.3	財務省	
323,992,500	2,477,911	0.80	R44.3	財務省	
377,422,500	2,886,546	0.80	R44.3	財務省	
26,500,000	0	0.40	R15.3	財務省	
99,900,000	0	1.00	R25.3	財務省	
17,300,000	0	1.40	R45.3	財務省	
370,600,000	0	1.40	R45.3	財務省	
4,476,094,372	42,215,510				

下水道事業会計

認定第3号

令和4年度摂津市下水道事業会計決算認定について

令和4年度摂津市下水道事業会計決算は別紙のとおり、本市監査委員の審査を経たので、地方公営企業法（昭和27年法律第292号）第30条第4項の規定によりこれを議会の認定に付す。

令和5年9月6日 提出

摂津市長 森 山 一 正

摂上経第66号
令和5年5月31日

摂津市長 森山 一正 様

摂津市下水道事業の管理者の権限を行う
摂津市長 森山 一正

令和4年度摂津市下水道事業会計決算書について（提出）

地方公営企業法第30条第1項の規定に基づき、標記決算書を別紙のと
おり提出します。

決算審査意見書
(別冊)

決 算 書

1. 令和4年度摂津市下水道事業決算報告書

(1) 収益的収入及び支出

収入

区 分	予 算 額		
	当 初 予 算 額	補 正 予 算 額	地方公営企業法第24条第3項 の規定による支出額に係る 財 源 充 当 額
第1款 下水道事業収益	3,624,606,000	△ 26,000,000	0
第1項 営業収益	2,643,003,000	△ 26,000,000	0
第2項 営業外収益	981,603,000	0	0

支出

区 分	予 算 額					
	当 初 予 算 額	補 正 予 算 額	予 備 費 支 出 額	流 用 増 減 額	地方公営企業法 第24条第3項 の規定による 支 出 額	小 計
第1款 下水道事業費用	3,480,744,000	△ 58,459,000	0	0	0	3,422,285,000
第1項 営業費用	3,099,275,000	△ 71,170,000	0	0	0	3,028,105,000
第2項 営業外費用	371,469,000	12,711,000	0	0	0	384,180,000
第3項 予備費	10,000,000	0	0	0	0	10,000,000

(税込金額) (単位:円)

合 計	決 算 額	予 算 額 に 比 べ 決 算 額 の 増 減	備 考
3,598,606,000	3,643,714,003	45,108,003	177,959,722
2,617,003,000	2,666,012,679	49,009,679	173,594,237
981,603,000	977,701,324	△ 3,901,676	4,365,485

(備考欄は仮受消費税及び地方消費税相当額)

(税込金額) (単位:円)

地方公営企業法 第26条第2項 の規定による 繰越額	合 計	決 算 額	地方公営企業法 第26条第2項 の規定による 繰越額	不 用 額	備 考
0	3,422,285,000	3,375,706,654	0	46,578,346	72,472,581
0	3,028,105,000	2,993,995,735	0	34,109,265	71,793,960
0	384,180,000	381,710,919	0	2,469,081	678,621
0	10,000,000	0	0	10,000,000	0

(備考欄は仮払消費税及び地方消費税相当額)

(2) 資本的収入及び支出

収入

区 分	予 算 額			地方公営企業法第26条の規定による繰越額に係る財源充当額
	当 初 予 算 額	補 正 予 算 額	小 計	
第1款 資本的収入	2,183,054,000	△ 97,800,000	2,085,254,000	0
第1項 企業債	806,900,000	△ 97,800,000	709,100,000	0
第2項 負担金等	10,174,000	0	10,174,000	0
第3項 国庫補助金	127,000,000	0	127,000,000	0
第4項 他会計負担金	598,257,000	0	598,257,000	0
第5項 他会計補助金	640,644,000	0	640,644,000	0
第6項 長期貸付金償還金	79,000	0	79,000	0

支出

区 分	予 算 額				地方公営企業法第26条の規定による繰越額	継 続 費 通次繰越額
	当 初 予 算 額	補 正 予 算 額	流 用 増 減 額	小 計		
第1款 資本的支出	3,457,214,000	△ 101,976,000	0	3,355,238,000	0	198,000,000
第1項 建設改良費	820,672,000	△ 101,976,000	0	718,696,000	0	198,000,000
第2項 企業債償還金	2,634,042,000	0	0	2,634,042,000	0	0
第3項 長期貸付金	2,500,000	0	0	2,500,000	0	0

資本的収入額が資本的支出額に不足する額1,506,705,239円は、令和4年度分消費税及び地方消費税資本的収支調整額（控除対象外消費税差引き後の額）990,471円、減債積立金220,000,000円、過年度分損益勘定留保資金178,796,663円及び当年度分損益勘定留保資金1,106,918,105円で補てんした。
 たな卸資産購入限度額は15,538,000円に対して執行額は10,466,500円で、これに伴う仮払消費税及び地方消費税相当額は951,500円である。

(税込金額) (単位:円)

継続 通次 に係る	統 繰 財 源	費 額 充 当 額	合 計	決 算 額	予 算 額 に 比 べ 決 算 額 の 増 減	備 考
198,000,000			2,283,254,000	1,961,651,838	△ 321,602,162	128,300
99,000,000			808,100,000	631,200,000	△ 176,900,000	0
0			10,174,000	9,867,845	△ 306,155	128,300
99,000,000			226,000,000	229,000,000	3,000,000	0
0			598,257,000	548,622,607	△ 49,634,393	0
0			640,644,000	542,695,786	△ 97,948,214	0
0			79,000	265,600	186,600	0

(備考欄は仮受消費税及び地方消費税相当額)

(税込金額) (単位:円)

合 計	決 算 額	翌年度繰越額			不 用 額	備 考
		地方公営企業 法第26条による 繰越額	継続費 通次繰越額	合 計		
3,553,238,000	3,468,357,077	0	0	0	84,880,923	67,636,479
916,696,000	834,315,309	0	0	0	82,380,691	67,636,479
2,634,042,000	2,634,041,768	0	0	0	232	0
2,500,000	0	0	0	0	2,500,000	0

(備考欄は仮払消費税及び地方消費税相当額)

2. 令和4年度摂津市下水道事業損益計算書
(令和4年4月1日から令和5年3月31日まで)

(単位：円)

1	営業収益			
	(1) 下水道使用料	1,720,876,253		
	(2) 他会計負担金	755,288,575		
	(3) 受託事業収益	14,463,074		
	(4) その他営業収益	1,790,540	2,492,418,442	
2	営業費用			
	(1) 管渠費	93,924,979		
	(2) 受託事業費	13,875,083		
	(3) 普及促進費	498,680		
	(4) 業務費	50,150,910		
	(5) 総係費	65,335,211		
	(6) 流域下水道管理費	585,095,031		
	(7) 減価償却費	2,113,320,281		
	(8) 資産減耗費	1,600	2,922,201,775	
	営業損失			429,783,333
3	営業外収益			
	(1) 他会計負担金	27,020,713		
	(2) 長期前受金戻入	902,384,033		
	(3) 建物物件収益	15,159,762		
	(4) 雑収益	28,771,331	973,335,839	
4	営業外費用			
	(1) 支払利息及び企業債取扱諸費	252,541,180		
	(2) 雑支出	24,945,948	277,487,128	695,848,711
	経常利益			266,065,378
	当年度純利益			266,065,378
	前年度繰越利益剰余金			150,679,414
	その他未処分利益剰余金変動額 (積立金取崩額)			220,000,000
	当年度未処分利益剰余金			636,744,792

3. 令和4年度 摂津市下水道事業剰余金計算書

(令和4年4月1日 から 令和5年3月31日 まで)

	資本金	剰余金			
		受贈財産 評価額	国庫補助金	他会計 補助金	工事 負担金
令和3年度末残高	4,713,879,212	4	2,419,011	1,080,106	5,489,883
令和3年度処分類	200,000,000	0	0	0	0
条例第5条による処分類	200,000,000	0	0	0	0
減債積立金の積立	0	0	0	0	0
建設改良積立金の積立	0	0	0	0	0
資本金への組入	200,000,000	0	0	0	0
処分後残高	4,913,879,212	4	2,419,011	1,080,106	5,489,883
令和4年度変動額	0	0	0	0	0
積立金の取崩	0	0	0	0	0
当年度純利益	0	0	0	0	0
令和4年度末残高	4,913,879,212	4	2,419,011	1,080,106	5,489,883

- (注) 1 条例とは「摂津市水道事業及び下水道事業の設置等に関する条例」である。
 2 この計算書における△表記は、減少、損失又は欠損を示すものである。

4. 令和4年度 摂津市下水道事業剰余金処分計算書

(単位：円)

	資本金	資本剰余金	未処分利益剰余金
令和4年度末残高	4,913,879,212	8,989,004	636,744,792
条例第5条による処分類	220,000,000	0	△ 480,000,000
減債積立金の積立	0	0	△ 260,000,000
建設改良積立金の積立	0	0	0
資本金への組入	220,000,000	0	△ 220,000,000
処分後残高	5,133,879,212	8,989,004	(繰越利益剰余金) 156,744,792

- (注) 1 条例とは「摂津市水道事業及び下水道事業の設置等に関する条例」である。
 2 この計算書における△表記は、減少又は欠損を示すものである。

(単位：円)

余 金					資本合計
資本剰余金 合計	利益剰余金			利益剰余金 合計	
	減 債 積立金	建設改良 積立金	未処分利益 剰余金		
8,989,004	0	0	570,679,414	570,679,414	5,293,547,630
0	220,000,000	0	△ 420,000,000	△ 200,000,000	0
0	220,000,000	0	△ 420,000,000	△ 200,000,000	0
0	220,000,000	0	△ 220,000,000	0	0
0	0	0	0	0	0
0	0	0	△ 200,000,000	△ 200,000,000	0
8,989,004	220,000,000	0	(繰越利益剰余金) 150,679,414	370,679,414	5,293,547,630
0	△ 220,000,000	0	486,065,378	266,065,378	266,065,378
0	△ 220,000,000	0	220,000,000	0	0
0	0	0	266,065,378	266,065,378	266,065,378
8,989,004	0	0	(当年度未処分利益剰余金) 636,744,792	636,744,792	5,559,613,008

5. 令和4年度摂津市下水道事業貸借対照表
(令和5年3月31日)

(単位：円)

資 産 の 部

1. 固定資産			
(1) 有形固定資産			
イ. 土地		404,883,420	
ロ. 建物	22,797,896		
減価償却累計額	<u>△ 7,140,300</u>	15,657,596	
ハ. 構築物	52,239,365,923		
減価償却累計額	<u>△ 10,596,047,401</u>	41,643,318,522	
ニ. 機械及び装置	46,577,948		
減価償却累計額	<u>△ 14,973,479</u>	31,604,469	
ホ. 車両運搬具	198,484		
減価償却累計額	<u>△ 188,558</u>	9,926	
ヘ. 工具、器具及び備品	4,930,000		
減価償却累計額	<u>△ 2,117,520</u>	2,812,480	
ト. 建設仮勘定		205,156,232	
有形固定資産合計			42,303,442,645
(2) 無形固定資産			
イ. 施設利用権		6,325,839,470	
無形固定資産合計			6,325,839,470
(3) 投資その他の資産			
イ. 長期貸付金		2,992,700	
投資その他の資産合計			2,992,700
固定資産合計			48,632,274,815
2. 流動資産			
(1) 現金預金			734,542,842
(2) 未収金	295,415,688		
貸倒引当金	<u>△ 6,226,042</u>	289,189,646	
(3) 貯蔵品			2,805,000
流動資産合計			1,026,537,488
資産合計			<u>49,658,812,303</u>

(単位：円)

負債の部

3. 固定負債			
(1) 企業債			
イ. 建設改良費等の財源に 充てるための企業債	19,209,374,523		
企業債合計		19,209,374,523	
(2) 引当金			
イ. 退職給付引当金	22,102,344		
引当金合計		22,102,344	
固定負債合計			19,231,476,867
4. 流動負債			
(1) 企業債			
イ. 建設改良費等の財源に 充てるための企業債	2,330,804,450		
企業債合計		2,330,804,450	
(2) 未払金		360,890,968	
(3) 預り金		2,189,000	
(4) 引当金			
イ. 賞与引当金	7,779,000		
引当金合計		7,779,000	
流動負債合計			2,701,663,418
5. 繰延収益			
(1) 長期前受金		27,493,398,805	
収益化累計額		△ 5,327,339,795	
繰延収益合計			22,166,059,010
負債合計			44,099,199,295

資本の部

6. 資本金			4,913,879,212
7. 剰余金			
(1) 資本剰余金			
イ. 受贈財産評価額	4		
ロ. 国庫補助金	2,419,011		
ハ. 他会計補助金	1,080,106		
ニ. 工事負担金	5,489,883		
資本剰余金合計		8,989,004	
(2) 利益剰余金			
イ. 当年度未処分利益剰余金	636,744,792		
利益剰余金合計		636,744,792	
剰余金合計			645,733,796
資本合計			5,559,613,008
負債資本合計			49,658,812,303

6. 令和4年度摂津市下水道事業キャッシュ・フロー計算書

(単位：円)

1. 業務活動によるキャッシュ・フロー

当年度純利益	266,065,378
減価償却費	2,113,320,281
固定資産除却費	1,600
引当金の増減額	4,333,606
長期前受金戻入額	△ 902,384,033
受取利息及び配当金	△ 172,613
支払利息及び企業債取扱諸費	252,541,180
未収金の増減額	△ 7,420,354
貯蔵品の増減額	△ 2,805,000
未払金の増減額	△ 10,594,817
預り金の増減額	2,189,000
小計	1,715,074,228
受取利息及び配当金の受取額	172,613
支払利息及び企業債取扱諸費の支払額	△ 252,541,180
業務活動によるキャッシュ・フロー	1,462,705,661

2. 投資活動によるキャッシュ・フロー

有形固定資産の取得による支出	△ 568,776,750
無形固定資産の取得による支出	△ 197,902,080
国庫補助金による収入	210,016,836
受益者負担金等による収入	8,970,665
一般会計からの繰入金による収入	66,586,542
水洗便所改造資金貸付による支出	0
水洗便所改造資金貸付金返還による収入	265,600
未収金の増減額	139,400,000
未払金の増減額	△ 302,266,063
投資活動によるキャッシュ・フロー	△ 643,705,250

3. 財務活動によるキャッシュ・フロー

企業債による収入	631,200,000
一般会計からの繰入金による収入	977,965,964
企業債の償還による支出	△ 2,634,041,768
財務活動によるキャッシュ・フロー	△ 1,024,875,804
資金の増減額	△ 205,875,393
資金の期首残高	940,418,235
資金の期末残高	734,542,842

7. 令和4年度財務諸表に関する注記

1. 重要な会計方針

地方公営企業法（昭和27年法律第292号）、地方公営企業法施行令（昭和27年政令第403号）及び地方公営企業法施行規則（昭和27年総理府令第73号）による会計基準を適用して、財務諸表等を作成している。

1) 資産の評価基準及び評価方法

(1) たな卸資産の評価基準及び評価方法

たな卸資産は、たな卸経理を行う材料とする。

○ 貯蔵品 移動平均法による原価法

2) 固定資産の減価償却の方法

(1) 有形固定資産

○ 減価償却の方法 定額法

(2) 無形固定資産

○ 施設利用権 定額法

○ システム利用権 定額法

3) 引当金の計上方法

(1) 退職給付引当金

職員の退職手当の支給に備えるため、地方公営企業法を適用した平成29年度以降の令和4年度末下水道事業在籍職員に係る退職手当の要支給額に相当する額を計上している。

(2) 賞与引当金

職員の期末手当・勤勉手当の支給及びそれらの法定福利費の支払に備えるため、令和4年度末における支給見込額等に基づき、令和4年度の負担に属する額（令和5年度6月期に支給見込額等のうち12月～3月分に相当する額）を計上している。

(3) 貸倒引当金

債権の不納欠損による損失に備えるため、回収の可能性を検討し、回収不能見込額を計上している。

4) 消費税及び地方消費税の会計処理

消費税及び地方消費税の会計処理は税抜方式によっている。

2. 貸借対照表等に関する注記

1) 引当金の取崩額

(1) 賞与引当金の取崩額

8,135,000円

(2) 貸倒引当金の取崩額

413,398円

2) 企業債の償還に係る他会計の負担

貸借対照表に計上されている企業債（令和4年度末の翌日から起算して1年以内に償還予定のものも含む）のうち、一般会計が負担すると見込まれる額は13,397,991千円である。

事業報告書

令和4年度摂津市下水道事業報告書

1. 概況

(1) 総括事項

①処理状況

令和4年度の処理区域内人口は85,912人で、令和3年度と比べ73人の増加となりました。

年間汚水処理水量は15,383,464 m³で、令和3年度と比べ1,070,755 m³の減少となりました。

年間有収水量は11,091,567 m³で、令和3年度と比べ24,805 m³ (0.2%)の減少となり、年間汚水処理水量に対する有収率は前年度より4.54ポイント上昇の72.10%となりました。

②建設改良事業

公共下水道整備事業では、管径200mmの汚水管の布設工事を実施しました。雨水幹線の整備については、令和元年度より開始した東別府雨水幹線建設工事を引き続き実施し、令和4年5月に完成しました。その後、雨水幹線に繋がる枝線工事として管径1,000mmの雨水管の布設工事を実施しました。また、マンホール蓋5箇所の取替工事を実施しました。公共下水道改築更新事業では、マンホール蓋18箇所の取替工事、マンホールポンプ場2箇所の設備更新工事を実施しました。事業の財源については、国庫補助金、企業債、損益勘定留保資金等を充当しました。

③経営状況

収益的収支の収入総額は、3,465,754,281円で令和3年度と比べ50,813,636円(1.4%)の減少となりました。また、支出総額は3,199,688,903円で、令和3年度と比べ92,010,747円(2.8%)の減少となりました。この結果、令和4年度の純利益は266,065,378円となり、令和3年度と比べ41,197,111円の増加となりました。

(2) 経営指標に関する事項

令和4年度決算による経営成績については、表1に示すとおり経営の健全性を示す経常収支比率は、有収水量の減少に伴い下水道使用料が減少となったものの、企業債残高の減少に伴い支払利息等が減少したことにより、前年度より1.49ポイント上昇の108.32%となり、健全経営の水準とされる100%を上回っています。また、使用料水準の妥当性を示す経費回収率は、前年度より4.02ポイント上昇の104.52%となり、汚水処理の経費を下水道使用料で賄っている状況にあります。一方で、資本的収入における基準外繰入金は依然解消にはいたっておりません。

償却対象資産の減価償却の状況を表す有形固定資産減価償却率は、前年度より2.77ポイント上昇の20.30%、法定耐用年数を経過した管渠延長の割合を示す管渠老朽化率は前年度より2.02ポイント上昇の2.05%と、法定耐用年数を経過した管渠が増加した一方で、管渠改善率は前年度より0.03ポイント下降の0.00%となっておりますが、これは前年度に引き続き、管渠の点検調査を優先して実施したためです。なお、本市の公共下水道は過去に集中的に整備を行ったため、現在、管渠の更新需要のピークは到来していませんが、今後、更新需要は高まっていくものと予想されます。

今後は、上下水道ビジョン及び経営戦略の進捗状況及び現状との差異についての検証から、今後の収益状況の推移を見定め、投資と財源の収支均衡を図り、経営基盤の強化に努めてまいります。また、ストックマネジメント計画に基づく効率的な施設更新を行ってまいります。

表1. 経営指標の推移

(単位：%)

	H30	R1	R2	R3	R4	公式
経常収支比率	105.06	103.87	105.79	106.83	108.32	$\frac{\text{営業収益} + \text{営業外収益}}{\text{営業費用} + \text{営業外費用}} \times 100$
経費回収率	95.79	94.62	100.96	100.50	104.52	$\frac{\text{使用料単価 (円/㎡)}}{\text{汚水処理原価 (円/㎡)}} \times 100$
使用料単価 (円/㎡)	157.16	156.05	154.74	154.08	155.15	$\frac{\text{下水道使用料}}{\text{年間有収水量}}$
汚水処理原価 (円/㎡)	164.07	164.92	153.27	153.32	148.45	$\frac{\text{汚水処理費}}{\text{年間有収水量}}$
有形固定資産減価償却率	7.19	10.77	14.04	17.53	20.30	$\frac{\text{有形固定資産減価償却累計額}}{\text{有形固定資産のうち償却対象資産の帳簿原価}} \times 100$
管渠老朽化率	0.00	0.00	0.00	0.03	2.05	$\frac{\text{法定耐用年数を超えている管渠延長 (km)}}{\text{管渠布設延長 (km)}} \times 100$
管渠改善率	1.08	0.53	0.09	0.03	0.00	$\frac{\text{改善 (更新・改良・修繕) 管渠延長 (km)}}{\text{管渠布設延長 (km)}} \times 100$

※汚水処理原価は、分流式下水道に要する経費を控除する前の数値をもとに算出。

図 1. 経常収支比率・経費回収率の推移

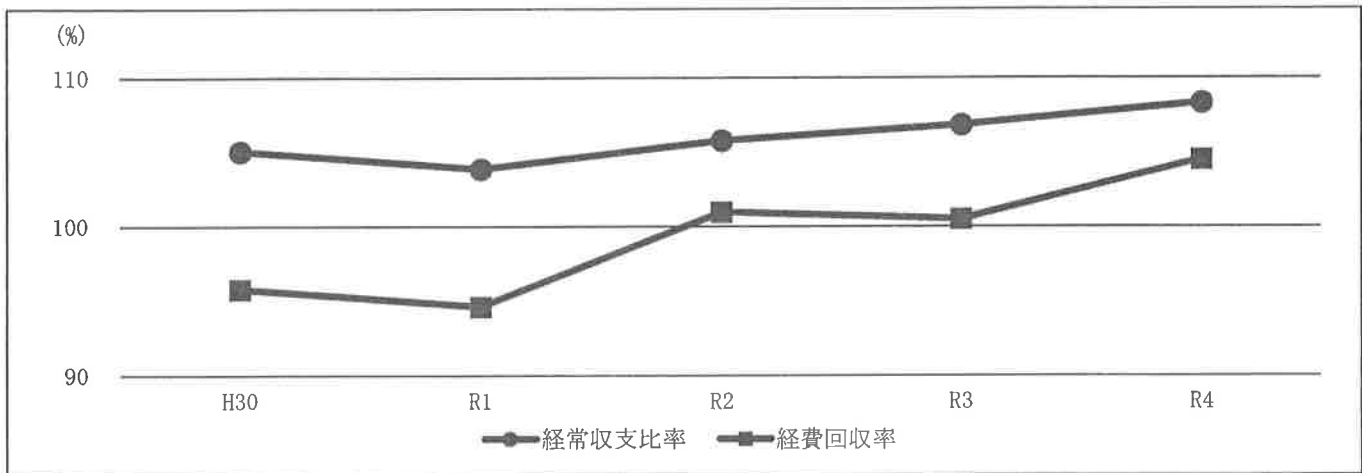
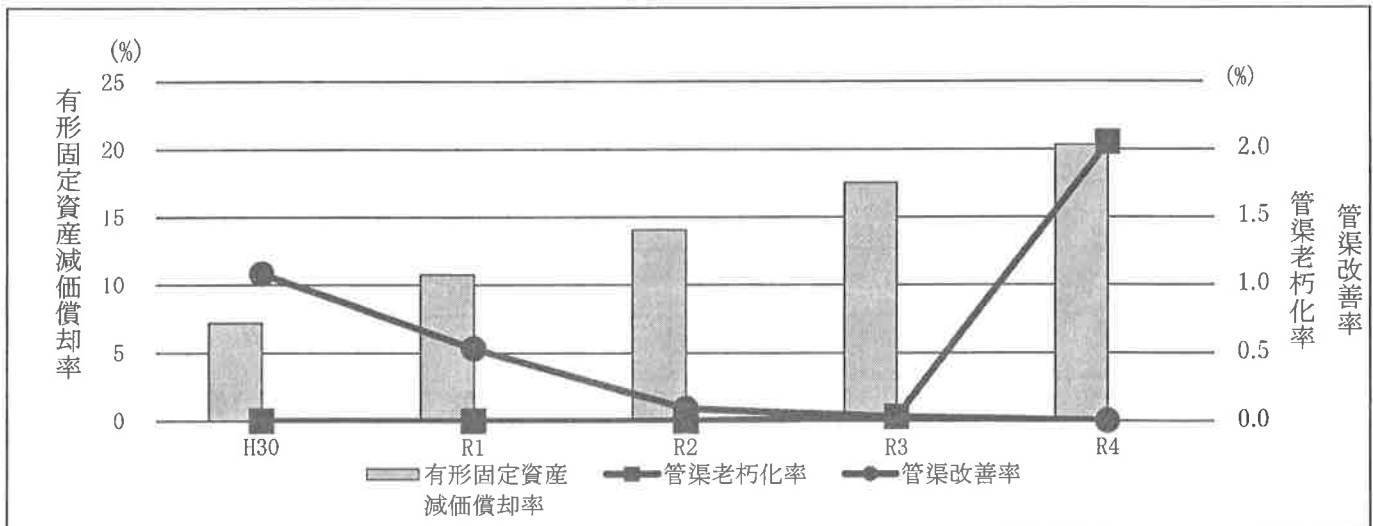


図 2. 有形固定資産減価償却率・管渠老朽化率・管渠改善率の推移



(3) 議会議決事項

議案番号	件名	提出年月日	議決年月日
報告第7号	令和3年度摂津市下水道事業会計継続費繰越報告の件	R4.6.10	—
議案第32号	令和4年度摂津市下水道事業会計補正予算(第1号)	R4.6.10	R4.6.27
認定第3号	令和3年度摂津市下水道事業会計決算認定の件	R4.9.5	R4.12.2
議案第41号	令和4年度摂津市下水道事業会計補正予算(第2号)	R4.9.5	R4.9.26
議案第46号	摂津市職員の退職手当に関する条例及び摂津市企業職員の給与の種類及び基準に関する条例の一部を改正する条例制定の件	R4.9.5	R4.9.26
議案第52号	令和4年度摂津市下水道事業会計補正予算(第3号)	R4.12.2	R4.12.20
議案第58号	摂津市職員の定年等に関する条例等の一部を改正する等の条例制定の件	R4.12.2	R4.12.20
議案第3号	令和5年度摂津市下水道事業会計予算	R5.2.20	R5.3.28
議案第11号	令和4年度摂津市下水道事業会計補正予算(第4号)	R5.2.20	R5.3.28

(4) 行政官庁認可事項

申請年月日	申請先	件名	同意年月日	備考
R4.7.26	大阪府知事	令和4年度下水道事業起債同意(1次)	R4.10.31	市行第2978号

(5) 職員に関する事項

(単位:人)

課名	職名	事務・技術職	技能労務職	合計	備考
経営企画課		3 (0)	0 (0)	3 (0)	次長1 課長代理1 総括主査1
下水道事業課		10 (0)	0 (0)	10 (0)	部参事兼課長1 主幹兼係長2 主査1 副主査4 技師2
合計		13 (0)	0 (0)	13 (0)	

() 内は、短時間勤務職員について外書きしたもの

(6) 料金その他供給条件の設定、変更に関する事項

「該当事項なし」

2. 工事

(1) 建設改良工事の概況

(税込金額)

区 分	施工内容	工事費	着工年月日	竣工年月日
雨水幹線建設工事	東別府二丁目、三丁目 地内 φ1,500mm L=832.57m 令和元年度～令和4年度	232,810,000	R元.5.25	R4.5.25
雨水管布設工事	東別府一丁目 地内 φ1,000mm L=160.20m φ700mm L=181.00m 令和3年度～令和5年度	166,000,000	R4.3.22	R5.3.27 (出来高検査日)
マンホールポンプ場 設備更新工事	一津屋三丁目 地内 水位計 一式	825,000	R4.8.19	R4.9.12
公共下水道調査工事	鳥飼新町二丁目、鳥飼中三丁目 地内 試験掘削 2箇所	825,000	R4.8.25	R4.10.6
マンホールポンプ場 設備更新工事	浜町 地内 監視計装置 一式 水位計 一式	1,992,485	R4.8.31	R4.11.9
汚水管布設工事	東別府四丁目 地内 φ200mm L=99.40m	12,696,200	R4.11.17	R5.3.16
雨水柵設置工事	鶴野三丁目、四丁目 地内 雨水柵設置 8箇所	1,756,250	R4.12.1	R5.3.22
汚水管布設工事	鳥飼八町一丁目 地内 φ200mm L=113.40m	52,798,900	R4.12.1	R5.3.29
汚水柵設置工事	鳥飼八防一丁目、鳥飼新町二丁目、 鳥飼中三丁目 地内 汚水柵設置 2箇所 試験掘削 5箇所	6,983,900	R4.12.14	R5.3.29
公共下水道調査工事	東別府一丁目、二丁目 地内 試験掘削 5箇所 雨水柵設置 1箇所	1,618,100	R4.12.22	R5.3.31
マンホール蓋取替工事	正雀三丁目、四丁目 地内 マンホール蓋取替 18箇所	4,075,500	R4.12.27	R5.3.22
マンホール蓋取替工事	鶴野一丁目、東一津屋、千里丘新町、 南千里丘、鳥飼銘木町 地内 マンホール蓋取替 5箇所	660,000	R5.1.17	R5.3.24

(2) 保存工事の概況 (工事費100万円以上)

(税込金額)

区 分	施工内容	工事費	着工年月日	竣工年月日
マンホール蓋取替工事	正雀本町二丁目1番地内配水管 布設工事に伴うマンホール蓋取替 工事	1,446,500	R4.3.4	R4.10.6
マンホール蓋修理工事	鳥飼新町二丁目18番地先マン ホール蓋修理工事	1,024,100	R4.5.20	R4.6.24
マンホール修理工事	北別府町2番地先マンホール修理 工事	1,177,000	R4.7.25	R4.8.10
マンホール蓋取替工事	千里丘三丁目14番地内配水管布 設工事に伴うマンホール蓋取替工 事	1,323,300	R4.7.28	R5.3.7
マンホール蓋取替工事	鳥飼八防和道線外1路線道路修繕 工事に伴うマンホール蓋取替工事	1,743,500	R4.8.22	R4.11.4
マンホール蓋取替工事	鳥飼本町54号線外2路線道路修 繕工事に伴うマンホール蓋取替工 事	2,845,700	R4.10.13	R4.12.23
マンホール蓋取替工事	東別府1号線外3路線道路修繕工 事に伴うマンホール蓋取替工事	2,957,250	R4.12.1	R5.3.22
親水施設伐根工事	ランド水路親水施設伐根工事外 3件	1,069,750	R4.12.5	R5.2.10
マンホール修理工事	東一津屋2番地先マンホール修理 工事	1,089,000	R4.12.8	R4.12.27
汚水柵修理工事	別府二丁目23番地先汚水柵修理 工事	1,034,000	R5.2.6	R5.3.15
取付管修理工事	鳥飼本町一丁目5番地先取付管修 理工事	1,760,000	R5.2.27	R5.3.31

3. 業務

(1) 業務量

事 項	令和4年度	令和3年度	比 較		備 考
			増減	伸率(%)	
行政区域内人口 (人)	86,494	86,480	14	0.0	
処理区域内人口 (人)	85,912	85,839	73	0.1	
水洗便所設置済人口 (人)	82,705	82,589	116	0.1	
人口普及率 (%)	99.33	99.26	0.07	0.1	
水洗化率 (%)	96.27	96.21	0.06	0.1	
年間総処理水量 (m ³)	15,672,014	16,986,950	△ 1,314,936	△ 7.7	
汚水処理水量 (m ³)	15,383,464	16,454,219	△ 1,070,755	△ 6.5	
雨水処理水量 (m ³)	288,550	532,731	△ 244,181	△ 45.8	
年間有収水量 (m ³)	11,091,567	11,116,372	△ 24,805	△ 0.2	
不明水量 (m ³)	4,291,897	5,337,847	△ 1,045,950	△ 19.6	
有収率 (%)	72.10	67.56	4.54	6.7	

(2) 事業収入に関する事項

(税抜金額)

区 分	令和4年度		令和3年度		比 較	
	金額	構成比	金額	構成比	増減	伸率
1 営業収益	円 2,492,418,442	% 71.9	円 2,512,669,375	% 71.5	円 △ 20,250,933	% △ 0.8
1 下水道使用料	1,720,876,253	49.7	1,712,788,867	48.7	8,087,386	0.5
2 他会計負担金	755,288,575	21.8	787,527,998	22.4	△ 32,239,423	△ 4.1
3 受託事業収益	14,463,074	0.4	11,224,513	0.3	3,238,561	28.9
4 その他営業収益	1,790,540	0.1	1,127,997	0.0	662,543	58.7
2 営業外収益	973,335,839	28.1	1,003,898,542	28.6	△ 30,562,703	△ 3.0
1 他会計負担金	27,020,713	0.8	31,639,880	0.9	△ 4,619,167	△ 14.6
2 長期前受金戻入	902,384,033	26.0	901,068,694	25.6	1,315,339	0.1
3 建物物件収益	15,159,762	0.4	15,448,547	0.4	△ 288,785	△ 1.9
4 雑収益	28,771,331	0.8	55,741,421	1.6	△ 26,970,090	△ 48.4
合 計	3,465,754,281	100.0	3,516,567,917	100.0	△ 50,813,636	△ 1.4

(構成比は、四捨五入により端数調整をしている関係上、その内訳は合計数値と一致しない場合がある。)

(3) 事業費に関する事項

(税抜金額)

区 分	令和4年度		令和3年度		比 較	
	金額	構成比	金額	構成比	増減	伸率
1 営業費用	円 2,922,201,775	% 91.3	円 2,960,473,132	% 89.9	円 △ 38,271,357	% △ 1.3
1 管渠費	93,924,979	2.9	97,122,617	3.0	△ 3,197,638	△ 3.3
2 受託事業費	13,875,083	0.4	11,224,513	0.3	2,650,570	23.6
3 普及促進費	498,680	0.0	456,050	0.0	42,630	9.4
4 業務費	50,150,910	1.6	43,713,637	1.3	6,437,273	14.7
5 総係費	65,335,211	2.0	61,689,451	1.9	3,645,760	5.9
6 流域下水道管理費	585,095,031	18.3	634,938,322	19.3	△ 49,843,291	△ 7.9
7 減価償却費	2,113,320,281	66.1	2,111,328,542	64.1	1,991,739	0.1
8 資産減耗費	1,600	0.0	0	0.0	1,600	皆増
2 営業外費用	277,487,128	8.7	331,226,518	10.1	△ 53,739,390	△ 16.2
1 支払利息及び 企業債取扱諸費	252,541,180	7.9	318,650,201	9.7	△ 66,109,021	△ 20.8
3 雑支出	24,945,948	0.8	12,576,317	0.4	12,369,631	98.4
合 計	3,199,688,903	100.0	3,291,699,650	100.0	△ 92,010,747	△ 2.8

(構成比は、四捨五入により端数調整をしている関係上、その内訳は合計数値と一致しない場合がある。)

4. 会計

(1) 重要契約の要旨 (契約金額1,000万円以上)

(税込金額)

番号	契約年月日	契約金額	契約の内容	契約の相手方
1	R4. 5. 30	円 14,300,000	令和4年度公共下水道設計業務委託第1工区	(株) サンテック
2	R4. 6. 23	15,378,000	摂津市下水道総合地震対策計画策定業務委託	(株) サンテック
3	R4. 8. 31	45,100,000	令和4年度公共下水道・雑排水管等管渠内点検調査業務委託	(株) 宗廣組
4	R4. 11. 17	12,696,200	令和4年度東別府四丁目6番地内污水管布設工事	(株) 興栄基礎
5	R4. 12. 1	52,798,900	令和4年度鳥飼八町一丁目5番地内污水管布設工事	(株) 宗廣組

(2) 企業債の概況

令和3年度末残高	23,543,020,741 円
令和4年度借入高	631,200,000 円
令和4年度償還高	2,634,041,768 円
令和4年度末残高	21,540,178,973 円

(3) 一時借入金の概況

令和3年度末残高	0 円
令和4年度中における借入残高最高額	0 円
令和4年度末残高	0 円

(4) 貯蔵品に関する事項

イ. 期首貯蔵品高	0 円
ロ. 期中購入額	9,515,000 円
ハ. 期中出庫額	6,710,000 円
ニ. 期末残高	2,805,000 円

5. その他

(1) 雨水処理負担金等の使途について

区 分			金 額	使途の特定	
				課税仕入に充当 (特定収入)	課税仕入以外に充当 (特定収入以外)
収 益 的 収 入	営業収益	雨水処理負担金	円 755,288,575	円 109,346,356	円 645,942,219
		一般会計負担金	27,020,713	9,760,019	17,260,694
	営業外収益	その他雑収益	44,115	0	44,115
資 本 的 収 入	補助金	国庫補助金	229,000,000	229,000,000	0
	負担金等	受益者負担金	8,456,540	8,456,540	0
	他会計負担金	一般会計負担金	548,622,607	436,346,417	112,276,190
	他会計補助金	一般会計補助金	542,695,786	428,146,612	114,549,174

その他の書類

1. 収益費用明細書 (税抜金額)

(単位：円)

款	項	目	節	金額	備考			
1 下水道事業収益	1 営業収益			3,465,754,281				
				2,492,418,442				
				1 下水道使用料	1 下水道使用料	1,720,876,253		
						1,720,876,253		
				2 他会計負担金	1 一般会計負担金	755,288,575		
						755,288,575		
				3 受託事業収益	1 受託事業収益	14,463,074		
						14,463,074		
				4 その他営業収益	1 手数料	1,790,540		
						1,187,150		
						2 雑収益	603,390	
						973,335,839		
				2 営業外収益	1 他会計負担金	1 一般会計負担金	27,020,713	
							27,020,713	
					2 長期前受金戻入	1 長期前受金戻入	902,384,033	
							902,384,033	
					3 建物物件収益	1 施設使用料	15,159,762	
							15,159,762	
					4 雑収益	1 雑収益	28,771,331	
							28,771,331	
				1 下水道事業費用	1 営業費用			3,199,688,903
2,922,201,775								
1 管渠費	93,924,979							
	1 給料	22,833,130						
	2 手当	12,592,280						
	3 賞与引当金繰入額	4,278,000						
	5 法定福利費	6,768,884						
	10 備消耗品費	158,353						
	12 光熱水費	568,621						
	13 印刷製本費	37,180						
	14 通信運搬費	240,236						
	15 委託料	15,369,020						

(単位：円)

款	項	目	節	金額	備考
			17 使用料	24,000	
			18 賃借料	105,226	
			19 修繕費	12,444,250	
			23 工事請負費	11,689,614	
			27 原材料費	6,606,250	
			36 保険料	209,935	
	2	受託事業費		13,875,083	
			10 備消耗品費	31,871	
			12 光熱水費	206,156	
			14 通信運搬費	30,291	
			15 委託料	9,854,270	
			19 修繕費	3,152,700	
			23 工事請負費	369,795	
			27 原材料費	230,000	
	3	普及促進費		498,680	
			30 補助金	115,000	
			31 報償費	383,680	
	4	業務費		50,150,910	
			15 委託料	49,430,000	
			29 負担金	720,910	
	5	総係費		65,335,211	
			1 給料	13,313,954	
			2 手当	8,770,329	
			3 賞与引当金繰入額	2,160,000	
			5 法定福利費	4,278,826	
			7 退職給付費	5,103,004	
			8 旅費	53,096	
			9 被服費	40,000	
			10 備消耗品費	207,610	
			11 燃料費	150,707	
			12 光熱水費	1,746,763	
			14 通信運搬費	44,972	

(単位：円)

款	項	目	節	金額	備考
			15 委託料	7,235,046	
			16 手数料	159,300	
			17 使用料	31,200	
			19 修繕費	1,850,725	
			27 原材料費	26,000	
			29 負担金	19,427,198	
			33 研修費	207,937	
			34 厚生費	101,400	
			35 会費負担金	303,510	
			36 保険料	85,834	
			37 公課費	37,800	
		6 流域下水道管理費		585,095,031	
			29 負担金	585,095,031	
		7 減価償却費		2,113,320,281	
			40 有形固定資産 減価償却費	1,789,613,617	
			41 無形固定資産 減価償却費	323,706,664	
		8 資産減耗費		1,600	
			42 固定資産除却費	1,600	
	2 営業外費用			277,487,128	
		1 支払利息及び 企業債取扱諸費		252,541,180	
			43 企業債利息	252,541,180	
		3 雑支出		24,945,948	
			47 その他雑支出	14,066,818	
			49 消費税雑支出	10,879,130	

2. 資本的收入支出明細書 (税抜金額)

(単位: 円)

款	項	目	節	金額	備考	
1 資本的收入				1,961,523,538		
	1 企業債			631,200,000		
		1 企業債			631,200,000	
			1 企業債		631,200,000	
	2 負担金等				9,739,545	
		1 公債費負担金			1,283,005	
			1 公債費負担金		1,283,005	
		2 受益者負担金			8,456,540	
			1 受益者負担金		8,456,540	
	3 国庫補助金				229,000,000	
		1 国庫補助金			229,000,000	
			1 国庫補助金		229,000,000	
	4 他会計負担金				548,622,607	
		1 他会計負担金			548,622,607	
			1 一般会計負担金		548,622,607	
	5 他会計補助金				542,695,786	
		1 他会計補助金			542,695,786	
			1 一般会計補助金		542,695,786	
	6 長期貸付金償還金				265,600	
		1 長期貸付金償還金			265,600	
			1 長期貸付金償還金		265,600	
1 資本の支出				3,400,720,598		
	1 建設改良費			766,678,830		
		1 公共下水道整備費			566,876,750	
			1 給料		11,970,766	
			2 手当		8,710,881	
			3 賞与引当金繰入額		1,341,000	
			5 法定福利費		3,747,653	
			10 備消耗品費		168,830	
			13 印刷製本費		83,362	
			15 委託料		72,716,590	
			23 工事請負費		227,483,035	

(単位：円)

款	項	目	節	金額	備考
			24 補償金	24,432,143	
			27 原材料費	907,000	
			29 負担金	215,315,490	
		2 流域下水道整備費		179,298,443	
			29 負担金	179,298,443	
		3 固定資産取得費		20,503,637	
			61 工具、器具 及び備品	1,900,000	
			66 施設利用権	18,603,637	
	2 企業債償還金			2,634,041,768	
		1 企業債償還金		2,634,041,768	
			67 企業債償還金	2,634,041,768	

3. 固定資産明細書

(1) 有形固定資産明細書

資産の種類	令和4年度 当初現在高	令和4年度 増加額	令和4年度 減少額
土地	404,883,420	0	0
建物	22,797,896	0	0
構築物	50,300,931,431	1,938,434,492	0
管路施設	49,867,333,912	1,938,434,492	0
その他構築物	433,597,519	0	0
機械及び装置	46,609,942	0	31,994
車両運搬具	198,484	0	0
工具、器具及び備品	3,030,000	1,900,000	0
建設仮勘定	1,532,940,829	176,148,469	1,503,933,066
合計	52,311,392,002	2,116,482,961	1,503,965,060

(2) 無形固定資産明細書

資産の種類	令和4年度 当初現在高	令和4年度 増加額	令和4年度 減少額
施設利用権	6,451,644,054	197,902,080	0
流域下水道施設利用権	6,336,854,864	179,298,443	0
市役所本庁舎利用権	113,523,590	0	0
工事積算システム利用権	1,265,600	18,603,637	0
合計	6,451,644,054	197,902,080	0

(単位：円)

令和4年度末 現在高	減価償却累計額			令和4年度末 償却未済高
	令和4年度 増加額	令和4年度 減少額	累 計	
404,883,420	—	—	—	404,883,420
22,797,896	1,190,050	0	7,140,300	15,657,596
52,239,365,923	1,797,839,290	0	10,596,047,401	41,643,318,522
51,805,768,404	1,785,032,463	0	10,519,206,439	41,286,561,965
433,597,519	12,806,827	0	76,840,962	356,756,557
46,577,948	2,845,704	30,394	14,973,479	31,604,469
198,484	0	0	188,558	9,926
4,930,000	545,400	0	2,117,520	2,812,480
205,156,232	—	—	—	205,156,232
52,923,909,903	1,802,420,444	30,394	10,620,467,258	42,303,442,645

(単位：円)

令和4年度 減価償却高	令和4年度末 現在高	備 考
323,706,664	6,325,839,470	
317,920,033	6,198,233,274	
5,153,831	108,369,759	
632,800	19,236,437	
323,706,664	6,325,839,470	

4. 企業債明細書

種類	発行年月日	発行総額	元金償還高	
			令和4年度元金償還高	元金償還高累計
		円		円
公共下水道事業	H 4.10.12	2,666,000,000	92,141,600	2,666,000,000
流域下水道事業	H 5. 7.26	577,600,000	38,889,183	577,600,000
公共下水道事業	H 5. 8. 1	1,802,400,000	117,982,712	1,802,400,000
公共下水道事業	H 5. 8.20	970,600,000	65,349,449	970,600,000
流域下水道事業	H 6. 5.27	420,300,000	25,622,120	393,564,283
公共下水道事業	H 6.10.31	1,160,000	70,358	1,048,414
公共下水道事業	H 7. 3.27	2,840,000,000	170,377,188	2,474,824,696
公共下水道事業	H 7. 5.22	1,128,100,000	72,939,169	1,128,100,000
流域下水道事業	H 7. 5.22	68,600,000	4,435,446	68,600,000
公共下水道事業	H 7.10.31	2,114,400,000	110,974,298	1,821,304,521
流域下水道事業	H 7.10.31	126,900,000	6,660,347	109,309,280
公共下水道事業	H 8. 5.16	245,500,000	14,647,238	230,343,074
公共下水道事業	H 8. 5.16	971,100,000	57,938,627	911,145,250
流域下水道事業	H 8. 5.16	66,100,000	3,943,716	62,019,051
流域下水道事業	H 9. 1.31	133,500,000	6,675,839	108,561,121
公共下水道事業	H 9. 3.31	2,441,600,000	119,576,666	1,928,613,370
公共下水道事業	H 9. 5.23	122,000,000	6,621,088	108,223,249
公共下水道事業	H 9. 5.23	631,000,000	34,245,137	559,744,834
流域下水道事業	H 9. 5.23	58,800,000	3,191,148	52,160,057
流域下水道事業	H10. 3.25	123,000,000	5,630,629	93,012,911
公共下水道事業	H10. 3.31	1,551,100,000	71,005,432	1,172,945,736
公共下水道事業	H10. 5.20	169,700,000	8,637,208	142,678,895
公共下水道事業	H10. 5.20	449,300,000	22,787,837	378,080,320
流域下水道事業	H10. 5.20	109,200,000	5,557,945	91,812,229
流域下水道事業	H10. 5.25	207,600,000	9,447,651	157,435,775
公共下水道事業	H10.10.30	1,178,700,000	50,474,530	890,971,982
公共下水道事業	H11. 5.20	488,200,000	23,820,059	388,658,781
公共下水道事業	H11. 5.20	208,200,000	10,189,797	165,564,781
流域下水道事業	H11. 5.20	113,700,000	5,564,745	90,416,500
流域下水道事業	H11. 5.25	213,700,000	9,391,704	153,885,228
公共下水道事業	H12. 3.31	1,318,900,000	57,679,687	881,341,767
公共下水道事業	H12. 5.19	10,600,000	514,822	7,866,447
公共下水道事業	H12. 5.19	488,700,000	23,735,242	362,672,913
流域下水道事業	H12. 5.19	79,300,000	3,851,452	58,849,932
流域下水道事業	H12. 5.26	160,900,000	7,036,668	107,519,819
公共下水道事業	H13. 1.31	797,600,000	34,296,188	519,818,696
公共下水道事業	H13. 5. 8	13,600,000	631,318	9,621,417
公共下水道事業	H13. 5. 8	388,300,000	17,985,715	275,152,475
流域下水道事業	H13. 5. 8	114,200,000	5,301,209	80,791,597

未償還残高	令和4年度利息償還高	利率	償還 終期	借入先	備考
円	円	%	年月		
0	2,326,575	5.05	R 4. 9	財 務 省	
0	1,434,943	4.90	R 5. 3	財 務 省	
0	4,085,830	4.60	R 5. 3	財 務 省	
0	2,411,279	4.90	R 5. 3	財 務 省	
26,735,717	1,978,878	4.30	R 6. 3	財 務 省	
111,586	7,404	4.50	R 6. 9	財 務 省	
365,175,304	22,945,316	4.65	R 7. 3	財 務 省	
0	2,167,867	3.95	R 5. 3	地方公共団体金融機構	
0	131,828	3.95	R 5. 3	地方公共団体金融機構	
293,095,479	11,861,104	3.15	R 7. 9	財 務 省	
17,590,720	711,869	3.15	R 7. 9	財 務 省	
15,156,926	902,992	3.45	R 6. 3	地方公共団体金融機構	
59,954,750	3,571,873	3.45	R 6. 3	地方公共団体金融機構	
4,080,949	243,128	3.45	R 6. 3	地方公共団体金融機構	
24,938,879	868,775	2.90	R 8. 9	財 務 省	
512,986,630	16,880,554	2.80	R 9. 3	財 務 省	
13,776,751	496,966	2.65	R 7. 3	地方公共団体金融機構	
71,255,166	2,570,377	2.65	R 7. 3	地方公共団体金融機構	
6,639,943	239,522	2.65	R 7. 3	地方公共団体金融機構	
29,987,089	718,565	2.10	R10. 3	財 務 省	
378,154,264	9,061,522	2.10	R10. 3	財 務 省	
27,021,105	703,716	2.10	R 8. 3	地方公共団体金融機構	
71,219,680	1,810,963	2.05	R 8. 3	地方公共団体金融機構	
17,387,771	452,833	2.10	R 8. 3	地方公共団体金融機構	
50,164,225	1,145,235	2.00	R10. 3	財 務 省	
287,728,018	3,581,804	1.10	R10. 9	財 務 省	
99,541,219	2,055,063	1.75	R 9. 3	地方公共団体金融機構	
42,635,219	905,201	1.80	R 9. 3	地方公共団体金融機構	
23,283,500	494,339	1.80	R 9. 3	地方公共団体金融機構	
59,814,772	1,136,764	1.70	R11. 3	財 務 省	
437,558,233	9,617,795	2.00	R12. 3	財 務 省	
2,733,553	62,406	2.00	R10. 3	地方公共団体金融機構	
126,027,087	2,877,160	2.00	R10. 3	地方公共団体金融機構	
20,450,068	466,870	2.00	R10. 3	地方公共団体金融機構	
53,380,181	1,173,328	2.00	R12. 3	財 務 省	
277,781,304	5,463,754	1.80	R12. 9	財 務 省	
3,978,583	62,336	1.40	R11. 3	地方公共団体金融機構	
113,147,525	1,709,801	1.35	R11. 3	地方公共団体金融機構	
33,408,403	523,445	1.40	R11. 3	地方公共団体金融機構	

種類	発行年月日	発行総額	元金償還高	
			令和4年度元金償還高	元金償還高累計
		円		円
流域下水道事業	H13. 5.25	236,200,000	10,003,690	150,163,153
公共下水道事業	H13.12.27	840,900,000	35,693,674	507,032,822
公共下水道事業	H14. 5.20	222,700,000	10,394,080	143,850,487
流域下水道事業	H14. 5.20	66,600,000	3,108,423	43,019,498
公共下水道事業	H14. 5.27	456,200,000	19,209,520	263,999,821
流域下水道事業	H14. 5.27	135,500,000	5,705,590	78,412,923
公共下水道事業	H15. 5.20	164,600,000	7,357,802	103,019,095
流域下水道事業	H15. 5.20	83,400,000	3,728,073	52,198,010
流域下水道事業	H15. 5.26	76,300,000	3,100,803	43,711,234
公共下水道事業	H15. 8. 8	228,100,000	9,346,451	126,535,406
公共下水道事業	H16. 5.20	110,100,000	4,943,597	60,637,014
流域下水道事業	H16. 5.20	46,600,000	2,092,385	25,664,712
公共下水道事業	H16. 5.27	186,600,000	7,535,770	92,432,001
流域下水道事業	H16. 5.27	38,700,000	1,562,884	19,169,980
公共下水道事業	H17. 5.17	122,100,000	5,368,503	62,107,411
流域下水道事業	H17. 5.17	50,200,000	2,207,198	25,534,742
流域下水道事業	H17. 5.27	41,300,000	1,635,111	18,916,359
公共下水道事業	H17. 6.30	192,400,000	7,624,909	88,713,293
公共下水道事業	H18. 5.16	116,200,000	4,999,354	53,342,151
流域下水道事業	H18. 5.16	25,900,000	1,114,314	11,889,517
公共下水道事業	H18. 5.26	191,600,000	7,389,830	78,441,045
流域下水道事業	H18. 5.26	24,600,000	948,798	10,071,240
公共下水道事業	H19. 5.24	153,300,000	6,465,171	64,203,209
流域下水道事業	H19. 5.24	29,000,000	1,223,027	12,145,423
流域下水道事業	H19. 5.28	23,700,000	898,973	8,927,363
公共下水道事業	H19. 6.26	229,900,000	8,693,650	85,925,547
流域下水道事業	H20. 5.27	26,900,000	995,206	9,036,701
公共下水道事業	H20. 5.29	110,700,000	4,558,803	41,394,979
流域下水道事業	H20. 5.29	27,400,000	1,128,376	10,245,911
公共下水道事業	H20. 7.28	102,800,000	3,803,242	34,534,314
流域下水道事業	H21. 5.26	28,200,000	1,025,892	8,505,218
公共下水道事業	H21. 5.28	90,700,000	3,668,596	30,414,692
流域下水道事業	H21. 5.28	19,600,000	792,772	6,572,525
公共下水道事業	H21. 7.28	127,200,000	4,650,647	38,704,199
公共下水道事業	H22. 5.26	94,100,000	3,372,665	25,192,134
流域下水道事業	H22. 5.26	44,000,000	1,577,016	11,779,531
公共下水道事業	H22. 5.28	76,900,000	2,756,195	20,587,407
流域下水道事業	H22. 5.28	35,400,000	1,268,781	9,477,167
公共下水道事業	H23. 5.26	176,900,000	6,301,937	41,831,552

未償還残高	令和4年度利息償還高	利率	償還 終期	借入先	備考
円	円	%	年月		
86,036,847	1,496,794	1.60	R13. 3	財 務 省	
333,867,178	7,213,636	2.00	R13. 9	財 務 省	
78,849,513	1,733,160	2.00	R12. 3	地方公共団体金融機構	
23,580,502	518,313	2.00	R12. 3	地方公共団体金融機構	
192,200,179	4,339,280	2.10	R14. 3	財 務 省	
57,087,077	1,288,848	2.10	R14. 3	財 務 省	
61,580,905	671,038	1.00	R13. 3	地方公共団体金融機構	
31,201,990	340,003	1.00	R13. 3	地方公共団体金融機構	
32,588,766	314,245	0.90	R15. 3	財 務 省	
101,564,594	1,628,747	1.50	R15. 3	財 務 省	
49,462,986	1,116,719	2.10	R14. 3	地方公共団体金融機構	
20,935,288	472,653	2.10	R14. 3	地方公共団体金融機構	
94,167,999	2,096,422	2.10	R16. 3	財 務 省	
19,530,020	434,790	2.10	R16. 3	財 務 省	
59,992,589	1,280,513	2.00	R15. 3	地方公共団体金融機構	
24,665,258	526,468	2.00	R15. 3	地方公共団体金融機構	
22,383,641	472,241	2.00	R17. 3	財 務 省	
103,686,707	2,078,873	1.90	R17. 3	財 務 省	
62,857,849	1,465,512	2.20	R16. 3	地方公共団体金融機構	
14,010,483	326,650	2.20	R16. 3	地方公共団体金融機構	
113,158,955	2,730,374	2.30	R18. 3	財 務 省	
14,528,760	350,560	2.30	R18. 3	財 務 省	
89,096,791	1,973,035	2.10	R17. 3	地方公共団体金融機構	
16,854,577	373,241	2.10	R17. 3	地方公共団体金融機構	
14,772,637	324,409	2.10	R19. 3	財 務 省	
143,974,453	3,311,144	2.20	R19. 3	財 務 省	
17,863,299	409,444	2.20	R20. 3	財 務 省	
69,305,021	1,600,067	2.20	R18. 3	地方公共団体金融機構	
17,154,089	396,042	2.20	R18. 3	地方公共団体金融機構	
68,265,686	1,564,714	2.20	R20. 3	財 務 省	
19,694,782	429,776	2.10	R21. 3	財 務 省	
60,285,308	1,323,872	2.10	R19. 3	地方公共団体金融機構	
13,027,475	286,086	2.10	R19. 3	地方公共団体金融機構	
88,495,801	1,839,791	2.00	R21. 3	財 務 省	
68,907,866	1,428,831	2.00	R22. 3	財 務 省	
32,220,469	668,104	2.00	R22. 3	財 務 省	
56,312,593	1,167,663	2.00	R22. 3	地方公共団体金融機構	
25,922,833	537,521	2.00	R22. 3	地方公共団体金融機構	
135,068,448	2,516,435	1.80	R23. 3	財 務 省	

種類	発行年月日	発行総額	元金償還高	
			令和4年度元金償還高	元金償還高累計
		円		円
流域下水道事業	H23. 5.26	13,600,000	484,490	3,215,992
資本費平準化	H23.10.20	500,000,000	29,063,826	232,044,802
公共下水道事業	H24. 5.28	139,000,000	4,940,415	28,495,276
流域下水道事業	H24. 5.28	89,200,000	3,170,395	18,286,177
資本費平準化	H25. 3.25	1,020,000,000	58,613,275	397,105,678
資本費平準化	H25. 3.25	203,000,000	11,665,191	79,031,816
公共下水道事業	H25. 5.28	152,300,000	5,421,168	26,365,103
流域下水道事業	H25. 5.28	80,500,000	2,865,424	13,935,594
資本費平準化	H26. 3.25	1,060,000,000	60,442,461	353,774,150
資本費平準化	H26. 3.25	215,000,000	12,259,556	71,756,078
流域下水道事業	H26. 5.27	47,000,000	1,649,802	6,463,329
資本費平準化	H27. 3. 2	1,060,000,000	63,600,000	318,000,000
資本費平準化	H27. 3. 2	205,000,000	12,300,000	61,500,000
公共下水道事業	H27. 3.25	183,500,000	6,488,157	19,233,900
資本費平準化	H27. 3.25	367,300,000	36,730,000	293,840,000
資本費平準化	H27. 3.25	146,500,000	14,650,000	117,200,000
公共下水道事業	H27. 5.13	148,100,000	5,291,949	15,703,270
流域下水道事業	H27. 5.13	59,200,000	2,115,350	6,277,067
資本費平準化	H28. 3.25	1,064,000,000	62,588,234	250,352,958
資本費平準化	H28. 3.25	206,000,000	12,117,646	48,470,602
資本費平準化	H28. 3.25	412,200,000	41,220,000	288,540,000
資本費平準化	H28. 4.28	151,900,000	15,190,000	106,330,000
公共下水道事業	H28. 5.26	188,400,000	5,382,856	10,765,752
流域下水道事業	H28. 5.26	58,200,000	1,662,856	3,325,752
資本費平準化	H28.10.28	457,300,000	45,730,000	297,245,000
公共下水道事業	H29. 3.27	128,500,000	3,671,448	3,671,448
流域下水道事業	H29. 3.27	29,100,000	831,448	831,448
資本費平準化	H29. 3.27	1,160,000,000	68,235,294	204,705,884
資本費平準化	H29. 3.31	148,500,000	14,850,000	89,100,000
資本費平準化	H29.10.27	488,300,000	48,830,000	268,565,000
資本費平準化	H30. 3.23	167,000,000	16,700,000	83,500,000
公共下水道事業	H30. 3.26	88,200,000	0	0
公共下水道事業	H30. 3.26	15,300,000	0	0
流域下水道事業	H30. 3.26	24,000,000	0	0
資本費平準化	H30. 3.26	1,200,000,000	70,588,234	141,176,490
資本費平準化	H30.10.26	517,300,000	51,730,000	232,785,000
資本費平準化	H30.10.26	161,200,000	16,120,000	72,540,000
資本費平準化	H31. 2. 8	1,140,000,000	67,058,822	100,588,259
公共下水道事業	H31. 3.25	115,200,000	0	0

未償還残高	令和4年度利息償還高	利率	償還 終期	借入先	備考
円	円	%	年月		
10,384,008	193,462	1.80	R23. 3	財 務 省	
267,955,198	4,926,324	1.70	R13. 9	日本生命保険相互会社	
110,504,724	1,827,439	1.60	R24. 3	財 務 省	
70,913,823	1,172,717	1.60	R24. 3	財 務 省	
622,894,322	7,335,839	1.10	R15. 3	財 務 省	
123,968,184	1,459,975	1.10	R15. 3	財 務 省	
125,934,897	1,820,076	1.40	R25. 3	財 務 省	
66,564,406	962,022	1.40	R25. 3	財 務 省	
706,225,850	7,515,953	1.00	R16. 3	財 務 省	
143,243,922	1,524,462	1.00	R16. 3	財 務 省	
40,536,671	584,856	1.40	R26. 3	財 務 省	
742,000,000	2,701,220	0.34	R 7. 3	京 都 銀 行	
143,500,000	522,406	0.34	R 7. 3	京 都 銀 行	
164,266,100	2,029,645	1.20	R27. 3	財 務 省	
73,460,000	202,165	0.20	R 7. 3	大 阪 信 用 金 庫	借換債
29,300,000	80,635	0.20	R 7. 3	大 阪 信 用 金 庫	借換債
132,396,730	1,500,061	1.10	R27. 3	財 務 省	
52,922,933	599,620	1.10	R27. 3	財 務 省	
813,647,042	1,721,176	0.20	R18. 3	財 務 省	
157,529,398	333,235	0.20	R18. 3	財 務 省	
123,660,000	154,094	0.10	R 8. 3	南 都 銀 行	借換債
45,570,000	56,785	0.10	R 8. 3	南 都 銀 行	借換債
177,634,248	545,013	0.30	R38. 3	財 務 省	
54,874,248	168,363	0.30	R38. 3	財 務 省	
160,055,000	193,756	0.10	R 8. 9	京 都 銀 行	借換債
124,828,552	893,074	0.70	R39. 3	財 務 省	
28,268,552	202,244	0.70	R39. 3	財 務 省	
955,294,116	3,019,411	0.30	R19. 3	財 務 省	
59,400,000	175,809	0.25	R 9. 3	京 都 銀 行	借換債
219,735,000	564,206	0.22	R 9. 9	三 井 住 友 銀 行	借換債
83,500,000	192,118	0.20	R10. 3	近 畿 労 働 金 庫	借換債
88,200,000	617,400	0.70	R40. 3	財 務 省	
15,300,000	107,100	0.70	R40. 3	財 務 省	
24,000,000	168,000	0.70	R40. 3	財 務 省	
1,058,823,510	3,335,293	0.30	R20. 3	財 務 省	
284,515,000	711,521	0.22	R10. 9	近 畿 労 働 金 庫	借換債
88,660,000	221,722	0.22	R10. 9	近 畿 労 働 金 庫	借換債
1,039,411,741	3,269,116	0.30	R20. 9	財 務 省	
115,200,000	691,200	0.60	R41. 3	財 務 省	

種類	発行年月日	発行総額	元金償還高	
			令和4年度元金償還高	元金償還高累計
		円		円
公共下水道事業	H31. 3.25	21,300,000	0	0
流域下水道事業	H31. 3.25	118,500,000	0	0
資本費平準化	R元.10.28	568,400,000	56,840,000	198,940,000
資本費平準化	R 2. 2.12	900,000,000	26,470,596	26,470,596
公共下水道事業	R 2. 3.25	4,800,000	0	0
公共下水道事業	R 2. 3.25	13,100,000	0	0
公共下水道事業	R 2. 3.25	10,000,000	0	0
流域下水道事業	R 2. 3.25	126,400,000	0	0
資本費平準化	R 2. 3.31	78,300,000	7,830,000	23,490,000
資本費平準化	R 2. 3.31	78,300,000	7,830,000	23,490,000
公共下水道事業	R 2. 9.25	126,300,000	0	0
資本費平準化	R 2.10.28	634,200,000	63,420,000	158,550,000
資本費平準化	R 3. 2.10	843,300,000	0	0
公共下水道事業	R 3. 3.25	15,900,000	0	0
公共下水道事業	R 3. 3.25	475,000,000	0	0
公共下水道事業	R 3. 3.25	142,000,000	0	0
公共下水道事業	R 3. 3.25	4,100,000	0	3,119,419
流域下水道事業	R 3. 3.25	50,500,000	0	0
資本費平準化	R 3. 3.31	65,900,000	6,590,000	13,180,000
資本費平準化	R 3. 3.31	65,900,000	6,590,000	13,180,000
資本費平準化	R 3.10.28	178,350,000	18,000,000	25,350,000
資本費平準化	R 3.10.28	178,350,000	18,000,000	25,350,000
資本費平準化	R 4. 2.10	599,000,000	0	0
公共下水道事業	R 4. 3.25	106,900,000	0	0
公共下水道事業	R 4. 3.25	296,000,000	0	0
資本費平準化	R 4. 3.31	141,400,000	14,140,000	14,140,000
流域下水道事業	R 4. 5.26	※2 139,400,000	0	0
公共下水道事業	R 4. 9.26	40,500,000	0	0
資本費平準化	R 5. 2.10	225,500,000	0	0
公共下水道事業	R 5. 3.27	162,500,000	0	0
公共下水道事業	R 5. 3.27	28,300,000	0	0
流域下水道事業	R 5. 3.27	179,900,000	0	0
合計		50,851,760,000	2,634,041,768	29,311,581,027

※2 令和3年度企業債で、令和3年度末時点で未収金に計上したものの。

未償還残高	令和4年度利息償還高	利率	償還 終期	借入先	備考
円	円	%	年月		
21,300,000	127,800	0.60	R41. 3	財 務 省	
118,500,000	711,000	0.60	R41. 3	財 務 省	
369,460,000	618,309	0.15	R11. 9	南 都 銀 行	借換債
873,529,404	900,000	0.10	R21. 9	財 務 省	
4,800,000	14,400	0.30	R42. 3	財 務 省	
13,100,000	39,300	0.30	R42. 3	財 務 省	
10,000,000	30,000	0.30	R42. 3	財 務 省	
126,400,000	379,200	0.30	R42. 3	財 務 省	
54,810,000	698,033	1.15	R12. 3	り そ な 銀 行	借換債
54,810,000	698,033	1.15	R12. 3	関 西 み ら い 銀 行	借換債
126,300,000	631,500	0.50	R42. 9	財 務 省	
475,650,000	628,013	0.12	R12. 9	池 田 泉 州 銀 行	借換債
843,300,000	2,529,900	0.30	R22. 9	財 務 省	
15,900,000	95,400	0.60	R43. 3	財 務 省	
475,000,000	2,850,000	0.60	R43. 3	財 務 省	
142,000,000	852,000	0.60	R43. 3	財 務 省	
980,581	5,520	0.60	R43. 3	財 務 省	
50,500,000	303,000	0.60	R43. 3	財 務 省	
52,720,000	692,111	1.20	R13. 3	り そ な 銀 行	借換債
52,720,000	692,111	1.20	R13. 3	関 西 み ら い 銀 行	借換債
153,000,000	1,998,442	1.20	R13. 9	り そ な 銀 行	借換債
153,000,000	1,998,442	1.20	R13. 9	関 西 み ら い 銀 行	借換債
599,000,000	1,797,000	0.30	R23. 9	財 務 省	
106,900,000	802,482	0.80	R44. 3	財 務 省	
296,000,000	2,222,027	0.80	R44. 3	財 務 省	
127,260,000	1,540,519	1.22	R14. 3	り そ な 銀 行	借換債
139,400,000	1,046,645	0.90	R44. 3	財 務 省	
40,500,000	※1 195,395	1.00	R44. 9	財 務 省	
225,500,000	239,091	0.90	R24. 9	財 務 省	
162,500,000	0	1.40	R45. 3	財 務 省	
28,300,000	0	1.40	R45. 3	財 務 省	
179,900,000	0	1.40	R45. 3	財 務 省	
21,540,178,973	252,541,180				

※1 令和3年度に発行した起債前貸5,500,000円に対する利息を含む。

