

# 近畿都市統計要覧

平成30年度

近畿都市統計協議会編

## ま え が き

近畿都市統計要覧（平成30年度版）をここに刊行いたします。

この要覧は、近畿111都市（平成30年10月1日現在）の基本的な統計資料を収録したものです。統計数値をとおして近畿のすがたを知っていただくとともに、各般の行政施策の基礎資料として大いにご活用いただければ幸いです。

なお、本書の編集に当たり御協力を賜りました近畿市長会及び各都市統計関係各位に対し、厚くお礼申し上げます。

平成31年3月

近畿都市統計協議会理事長

加古川市 総務部総務課長 杉本 達之

# 近畿都市一覧

## 凡 例

□ 人口100万人以上の市  
 ● 人口 50万人以上の市  
 △ 人口 20万人以上の市

◎ 人口 10万人以上の市  
 ○ 人口 10万人未満の市

### 滋賀県

△ 1 大津市  
 ◎ 2 彦根市  
 ◎ 3 長浜市  
 ○ 4 近江八幡市  
 ◎ 5 草津市  
 ○ 6 守山市  
 ○ 7 栗東市  
 ○ 8 甲賀市  
 ○ 9 野洲市  
 ○ 10 湖南市  
 ○ 11 高島市  
 ◎ 12 東近江市  
 ○ 13 米原市

### 京都府

□ 14 京都市  
 ○ 15 福知山市  
 ○ 16 舞鶴市  
 ○ 17 綾部市  
 ◎ 18 宇治市  
 ○ 19 宮津市  
 ○ 20 亀岡市  
 ○ 21 城陽市  
 ○ 22 向日市  
 ○ 23 長岡京市  
 ○ 24 八幡市  
 ○ 25 京田辺市  
 ○ 26 京丹後市

○ 27 南丹市  
 ○ 28 木津川市

### 大阪府

□ 29 大阪市  
 ● 30 堺市  
 ◎ 31 岸和田市  
 △ 32 豊中市  
 ◎ 33 池田市  
 △ 34 吹田市  
 ○ 35 泉大津市  
 △ 36 高槻市  
 ○ 37 貝塚市  
 ◎ 38 守口市  
 △ 39 枚方市  
 △ 40 茨木市  
 △ 41 八尾市  
 ◎ 42 泉佐野市  
 ◎ 43 富田林市  
 △ 44 寝屋川市  
 ◎ 45 河内長野市  
 ◎ 46 松原市  
 ◎ 47 大東市  
 ◎ 48 和泉市  
 ◎ 49 箕面市  
 ○ 50 柏原市  
 ◎ 51 羽曳野市  
 ◎ 52 門真市

- 53 摂津市
- 54 高石市
- 55 藤井寺市
- △ 56 東大阪市
- 57 泉南市
- 58 四條畷市
- 59 交野市
- 60 大阪狭山市
- 61 阪南市

兵庫県

- 62 神戸市
- 63 姫路市
- △ 64 尼崎市
- △ 65 明石市
- △ 66 西宮市
- 67 洲本市
- 68 芦屋市
- ◎ 69 伊丹市
- 70 相生市
- 71 豊岡市
- △ 72 加古川市
- 73 赤穂市
- 74 西脇市
- △ 75 宝塚市
- 76 三木市
- 77 高砂市
- ◎ 78 川西市
- 79 小野市
- ◎ 80 三田市
- 81 加西市
- 82 篠山市
- 83 養父市

- 84 丹波市
- 85 南あわじ市
- 86 朝来市
- 87 淡路市
- 88 宍粟市
- 89 加東市
- 90 たつの市

奈良県

- △ 91 奈良市
- 92 大和高田市
- 93 大和郡山市
- 94 天理市
- ◎ 95 橿原市
- 96 桜井市
- 97 五條市
- 98 御所市
- ◎ 99 生駒市
- 100 香芝市
- 101 葛城市
- 102 宇陀市

和歌山県

- △ 103 和歌山市
- 104 海南市
- 105 橋本市
- 106 有田市
- 107 御坊市
- 108 田辺市
- 109 新宮市
- 110 紀の川市
- 111 岩出市

## 凡 例

- 1 この要覧（平成 30 年度版）の資料は、大半が平成 29 年又は平成 29 年度の近畿各都市の事実についての統計資料を収録したもので、その調査時期は各表の頭注とした。ただし、資料の関係により、また市の事情により近似時点によるものもある。
- 2 資料はすべて各市から一定の様式により報告を受けたものであるが、調査の方法に若干異なるものもある。
- 3 市は 111 市である。市域はすべて平成 30 年 10 月 1 日現在の市域による。
- 4 統計表の一般的説明（調査の方法、用語の説明等）は頭注とし、市について注記を必要とする事項は脚注とした。
- 5 各数値は原則として単位未満を四捨五入とした。
- 6 各種の符号用法は次のとおりである。

- 0 ……………数字が単位未満のもの
- ……………皆無又は該当数字がないもの
- … ……………不詳、不明、不定及び算出不能のもの
- X ……………発表を差し控えたもの
- △ ……………減

# 目 次

|      |  |     |
|------|--|-----|
| 第1編  | 近畿都市統計総覧   | 2   |
| 第2編  | 自然と人口  | 4   |
|      | 1 地勢…4 2 国勢調査人口推移…6 3 人口動態…8                         |     |
| 第3編  | 商業と経済  | 12  |
|      | 4 事業所…12 5 農業…20 6 漁業…24 7 工業…28 8 商業…40 9 金融機関…44   |     |
| 第4編  | 道路と公園  | 46  |
|      | 10 道路と橋梁…46 11 公園…50                                 |     |
| 第5編  | 交通   | 52  |
|      | 12 鉄道乗客…52 13 諸車…54                                  |     |
| 第6編  | 教育と文化  | 58  |
|      | 14 学校…58 15 文化…72                                    |     |
| 第7編  | 社会福祉   | 74  |
|      | 16 生活保護…74 17 社会福祉施設…78 18 国民健康保険…86                 |     |
| 第8編  | 保健衛生   | 88  |
|      | 19 医療施設数及び医療従事者数…88 20 主要死因別死亡者数…90                  |     |
| 第9編  | 電気・ガス・水道   | 92  |
|      | 21 電灯電力…92 22 ガス…94 23 上水道…98 24 簡易水道…100 25 下水道…102 |     |
| 第10編 | 公安   | 104 |
|      | 26 犯罪…104 27 交通事故と安全施設…108 28 消防…114                 |     |
| 第11編 | 財政   | 118 |
|      | 29 会計別決算額等…118 30 市税及び地方交付税…126                      |     |
| 第12編 | 市政   | 128 |
|      | 31 選挙…128 32 市職員…130 33 統計事務機構…132                   |     |
| 付 録  |  | 134 |
|      | 各市行政区域の変遷…134  |     |

# 第1編 近畿

- 1 人口は平成30年10月1日現在の推計人口による。
- 2 市長名は、出来るかぎり最新のもの。

| 都市名        | 市制施行年月日    | 面積                           | 人口        | 人口密度              | 性比                         | 市長名(姓) | 市長名(名) |
|------------|------------|------------------------------|-----------|-------------------|----------------------------|--------|--------|
|            |            | km <sup>2</sup><br>(小数点以下2位) | 人         | 人/km <sup>2</sup> | (女100人につき男) 人<br>(小数点以下1位) |        |        |
| <b>滋賀県</b> |            |                              |           |                   |                            |        |        |
| 大津市        | 明治31.10.1  | 464.51                       | 341,488   | 735               | 93.2                       | 越直美    |        |
| 彦根市        | 昭和12.2.11  | 196.87                       | 113,993   | 579               | 98.5                       | 大久保    | 直美     |
| 長浜市        | 平成18.2.13  | 681.02                       | 115,618   | 170               | 95.6                       | 藤井勇    | 貴治     |
| 近江八幡市      | 平成22.3.21  | 177.45                       | 82,227    | 463               | 96.5                       | 小西     | 理涉     |
| 草津市        | 昭和29.10.15 | 67.82                        | 140,927   | 2,078             | 105.0                      | 橋川     |        |
| 守山市        | 昭和45.7.1   | 55.74                        | 82,497    | 1,480             | 97.1                       | 宮本和    | 宏弘     |
| 栗東市        | 平成13.10.1  | 52.69                        | 69,270    | 1,315             | 99.3                       | 野村永    | 裕昌     |
| 甲賀市        | 平成16.10.1  | 481.62                       | 89,560    | 186               | 99.2                       | 岩山仲    | 善彰     |
| 野洲市        | 平成16.10.1  | 80.14                        | 51,015    | 637               | 96.8                       | 山岩     | 善彰     |
| 湖南市        | 平成16.10.1  | 70.40                        | 54,429    | 773               | 111.6                      | 谷畑     | 善彰     |
| 高島市        | 平成17.1.1   | 693.05                       | 47,930    | 69                | 95.8                       | 福井正    | 明      |
| 東近江市       | 平成17.2.11  | 388.37                       | 113,305   | 292               | 98.9                       | 小椋     | 正道     |
| 米原市        | 平成17.2.14  | 250.39                       | 39,353    | 157               | 95.6                       | 平尾     |        |
| <b>京都府</b> |            |                              |           |                   |                            |        |        |
| 京都市        | 明治22.4.1   | 827.83                       | 1,468,980 | 1,774             | 90.0                       | 門川大    | 作夫     |
| 福知山市       | 昭和12.4.1   | 552.54                       | 77,391    | 140               | 98.9                       | 大橋     | 三也     |
| 舞鶴市        | 昭和18.5.27  | 342.13                       | 80,721    | 236               | 98.0                       | 多々見    | 良善     |
| 綾部市        | 昭和25.8.1   | 347.10                       | 32,579    | 94                | 92.6                       | 山崎     | 正      |
| 宇治市        | 昭和26.3.1   | 67.54                        | 182,170   | 2,697             | 92.5                       | 山本     |        |
| 宮津市        | 昭和29.6.1   | 172.74                       | 17,384    | 101               | 90.1                       | 城崎     | 文裕     |
| 亀岡市        | 昭和30.1.1   | 224.80                       | 87,648    | 390               | 93.7                       | 桂川     | 敏      |
| 城陽市        | 昭和47.5.3   | 32.71                        | 75,146    | 2,297             | 91.8                       | 奥田     | 守      |
| 向日市        | 昭和47.10.1  | 7.72                         | 56,394    | 7,305             | 91.1                       | 安田     | 健      |
| 長岡京市       | 昭和47.10.1  | 19.17                        | 80,562    | 4,203             | 93.5                       | 中小路    |        |
| 八幡市        | 昭和52.11.1  | 24.35                        | 71,447    | 2,934             | 94.8                       | 堀口     | 昭三     |
| 京田辺市       | 平成9.4.1    | 42.92                        | 72,493    | 1,689             | 96.2                       | 石井     | 直平     |
| 京丹後市       | 平成16.4.1   | 501.44                       | 52,554    | 105               | 91.5                       | 三崎     | 良規     |
| 南丹市        | 平成18.1.1   | 616.40                       | 32,237    | 52                | 94.5                       | 西村     |        |
| 木津川市       | 平成19.3.12  | 85.13                        | 75,811    | 891               | 91.5                       | 河井     |        |
| <b>大阪府</b> |            |                              |           |                   |                            |        |        |
| 大阪市        | 明治22.4.1   | 225.30                       | 2,725,006 | 12,095            | 93.4                       | 吉村     | 文身     |
| 堺市         | 明治22.4.1   | 149.82                       | 831,017   | 5,547             | 91.7                       | 竹山     | 耕平     |
| 岸和田市       | 大正11.11.1  | 72.72                        | 191,134   | 2,629             | 91.1                       | 永野     | 耕平     |
| 豊中市        | 昭和11.10.15 | 36.60                        | 398,295   | 10,882            | 89.5                       | 長内     | 繁樹     |
| 池田市        | 昭和14.4.29  | 22.14                        | 104,115   | 4,703             | 92.3                       | 倉田     |        |
| 吹田市        | 昭和15.4.1   | 36.09                        | 371,753   | 10,301            | 92.2                       | 後藤     | 圭一     |
| 泉大津市       | 昭和17.4.1   | 13.49                        | 74,880    | 5,551             | 91.0                       | 南出     | 史男     |
| 高槻市        | 昭和18.1.1   | 105.29                       | 349,454   | 3,319             | 91.2                       | 濱田     | 剛龍     |
| 貝塚市        | 昭和18.5.1   | 43.93                        | 86,488    | 1,969             | 92.6                       | 藤原     | 龍勝     |
| 守口市        | 昭和21.11.1  | 12.71                        | 142,025   | 11,174            | 92.8                       | 西端     |        |
| 枚方市        | 昭和22.8.1   | 65.12                        | 400,690   | 6,153             | 90.7                       | 伏見     | 隆一     |
| 茨木市        | 昭和23.1.1   | 76.49                        | 282,886   | 3,698             | 93.5                       | 福田     | 洋誠     |
| 八尾市        | 昭和23.4.1   | 41.72                        | 266,920   | 6,398             | 90.9                       | 田中     | 大耕     |
| 泉佐野市       | 昭和23.4.1   | 56.51                        | 100,478   | 1,778             | 91.9                       | 千代松    | 大利     |
| 富田林市       | 昭和25.4.1   | 39.72                        | 112,170   | 2,824             | 90.1                       | 多田     |        |
| 寝屋川市       | 昭和26.5.3   | 24.70                        | 231,821   | 9,385             | 93.5                       | 北川     | 法夫     |
| 河内長野市      | 昭和29.4.1   | 109.63                       | 103,380   | 943               | 87.6                       | 島田     | 智文     |
| 松原市        | 昭和30.2.1   | 16.66                        | 119,021   | 7,144             | 92.4                       | 澤井     | 宏一     |
| 大東市        | 昭和31.4.1   | 18.27                        | 120,920   | 6,618             | 96.1                       | 東坂     | 浩康     |
| 和泉市        | 昭和31.9.1   | 84.98                        | 185,983   | 2,189             | 94.0                       | 辻      |        |
| 箕面市        | 昭和31.12.1  | 47.90                        | 137,968   | 2,880             | 91.7                       | 倉田     | 哲郎     |
| 柏原市        | 昭和33.10.1  | 25.33                        | 69,157    | 2,730             | 91.5                       | 富宅     | 正雄     |
| 羽曳野市       | 昭和34.1.15  | 26.45                        | 110,457   | 4,176             | 89.2                       | 北川     | 嗣一     |
| 門真市        | 昭和38.8.1   | 12.30                        | 120,751   | 9,817             | 95.7                       | 宮本     | 孝正     |
| 摂津市        | 昭和41.11.1  | 14.87                        | 85,203    | 5,730             | 98.7                       | 森山     |        |
| 高石市        | 昭和41.11.1  | 11.30                        | 56,366    | 4,988             | 90.0                       | 阪口     | 六男     |
| 藤井寺市       | 昭和41.11.1  | 8.89                         | 64,968    | 7,308             | 90.8                       | 國下     | 和義     |
| 東大阪市       | 昭和42.2.1   | 61.78                        | 496,082   | 8,030             | 95.4                       | 野田     |        |

# 都 市 総 覧

## 3 滋賀県各市の面積は琵琶湖を含む。

| 都 市 名       | 市制施行<br>年月日 | 面 積                          | 人 口       | 人口密度              | 性 比                        | 市 長 名<br>(姓) (名) |
|-------------|-------------|------------------------------|-----------|-------------------|----------------------------|------------------|
|             |             | km <sup>2</sup><br>(小数点以下2位) | 人         | 人/km <sup>2</sup> | (女100人につき男) 人<br>(小数点以下1位) |                  |
| 泉 南 市       | 昭和45. 7. 1  | 48.98                        | 62,293    | 1,271             | 93.7                       | 竹 中 勇 人          |
| 四 條 巖 市     | 昭和45. 7. 1  | 18.69                        | 55,563    | 2,973             | 94.9                       | 東 修 平            |
| 交 野 市       | 昭和46.11. 3  | 25.55                        | 76,355    | 2,988             | 91.8                       | 黒 田 実 人          |
| 大 阪 狭 山 市   | 昭和62.10. 1  | 11.92                        | 58,478    | 4,906             | 89.9                       | 古 川 照 人          |
| 阪 南 市       | 平成 3.10. 1  | 36.17                        | 52,504    | 1,452             | 90.4                       | 水 野 謙 二          |
| <b>兵庫県</b>  |             |                              |           |                   |                            |                  |
| 神 戸 市       | 明治22. 4. 1  | 557.02                       | 1,527,407 | 2,742             | 89.5                       | 久 元 喜 造          |
| 姫 路 市       | 明治22. 4. 1  | 534.35                       | 531,298   | 994               | 93.4                       | 石 見 利 和          |
| 尼 崎 市       | 大正 5. 4. 1  | 50.72                        | 451,072   | 8,893             | 93.5                       | 稲 村 美 穂          |
| 明 石 市       | 大正 8.11. 1  | 49.42                        | 297,920   | 6,028             | 93.5                       | 泉 房 登 志 郎        |
| 西 宮 市       | 大正14. 4. 1  | 100.18                       | 488,127   | 4,872             | 87.6                       | 石 井 登 志 郎        |
| 洲 本 市       | 平成18. 2.11  | 182.38                       | 42,415    | 233               | 90.8                       | 竹 内 通 弘          |
| 芦 屋 市       | 昭和15.11.10  | 18.57                        | 94,751    | 5,102             | 82.3                       | 山 中 健 幸          |
| 伊 丹 市       | 昭和15.11.10  | 25.09                        | 197,851   | 7,886             | 93.7                       | 藤 原 保 芳          |
| 相 模 岡 市     | 昭和17.10. 1  | 90.40                        | 29,433    | 326               | 93.0                       | 谷 口 宗 紀          |
| 豊 岡 市       | 平成17. 4. 1  | 697.55                       | 79,428    | 114               | 92.5                       | 中 貝 宗 治          |
| 加 古 川 市     | 昭和25. 6.15  | 138.48                       | 263,697   | 1,904             | 96.1                       | 岡 田 康 裕          |
| 赤 穂 市       | 昭和26. 9. 1  | 126.85                       | 47,921    | 378               | 93.5                       | 牟 礼 正 象          |
| 西 宝 塚 市     | 平成17.10. 1  | 132.44                       | 39,611    | 299               | 92.0                       | 片 山 智 子          |
| 三 木 市       | 昭和29. 4. 1  | 101.89                       | 225,129   | 2,210             | 85.6                       | 中 川 一 彦          |
|             | 昭和29. 6. 1  | 176.51                       | 75,823    | 430               | 92.7                       | 仲 田 一 彦          |
| 高 砂 市       | 昭和29. 7. 1  | 34.38                        | 88,956    | 2,587             | 94.5                       | 登 越 幸 人          |
| 川 西 市       | 昭和29. 8. 1  | 53.44                        | 155,206   | 2,904             | 89.0                       | 越 田 謙 治          |
| 小 野 市       | 昭和29.12. 1  | 93.84                        | 48,000    | 512               | 95.2                       | 蓬 菜 務 男          |
| 三 田 市       | 昭和33. 7. 1  | 210.32                       | 112,871   | 537               | 94.7                       | 森 森 哲 和          |
| 加 西 市       | 昭和42. 4. 1  | 150.22                       | 43,496    | 290               | 96.8                       | 西 村 和 平          |
| 篠 山 市       | 平成11. 4. 1  | 377.59                       | 40,320    | 107               | 90.6                       | 酒 井 隆 明          |
| 養 父 市       | 平成16. 4. 1  | 422.91                       | 23,840    | 56                | 92.8                       | 広 谷 瀬 一          |
| 丹 波 市       | 平成16.11. 1  | 493.21                       | 62,555    | 126               | 90.9                       | 谷 口 進 憲          |
| 南 あ わ じ 市   | 平成17. 1.11  | 229.01                       | 45,779    | 200               | 91.8                       | 守 本 一 弘          |
| 朝 来 市       | 平成17. 4. 1  | 403.06                       | 29,693    | 74                | 92.5                       | 多 次 勝 昭          |
| 淡 路 市       | 平成17. 4. 1  | 184.32                       | 42,984    | 233               | 89.7                       | 門 康 彦            |
| 穴 栗 市       | 平成17. 4. 1  | 658.54                       | 35,698    | 54                | 91.7                       | 福 元 晶 正          |
| 加 東 市       | 平成18. 3.20  | 157.55                       | 40,516    | 257               | 96.7                       | 安 田 正 義          |
| た つ の 市     | 平成17.10. 1  | 210.87                       | 75,558    | 358               | 93.0                       | 山 本 義 実          |
| <b>奈良県</b>  |             |                              |           |                   |                            |                  |
| 奈 良 市       | 明治31. 2. 1  | 276.94                       | 355,350   | 1,283             | 86.9                       | 仲 川 げ ん          |
| 大 和 高 田 市   | 昭和23. 1. 1  | 16.48                        | 65,266    | 3,960             | 90.0                       | 吉 上 田 誠 克        |
| 大 和 郡 山 市   | 昭和29. 1. 1  | 42.69                        | 85,405    | 2,001             | 89.5                       | 上 田 清 健          |
| 天 理 市       | 昭和29. 4. 1  | 86.42                        | 65,657    | 760               | 96.1                       | 並 河 豊            |
| 橿 原 市       | 昭和31. 2.11  | 39.56                        | 122,422   | 3,095             | 89.8                       | 森 下 豊            |
| 桜 井 市       | 昭和31. 9. 1  | 98.91                        | 55,572    | 562               | 89.7                       | 松 井 正 剛          |
| 五 條 市       | 昭和32.10.15  | 292.02                       | 29,161    | 100               | 88.4                       | 太 田 好 紀          |
| 御 所 市       | 昭和33. 3.31  | 60.58                        | 25,457    | 420               | 86.6                       | 東 川 裕 史          |
| 生 駒 市       | 昭和46.11. 1  | 53.15                        | 117,411   | 2,209             | 89.7                       | 小 紫 雅 弘          |
| 香 芝 市       | 平成 3.10. 1  | 24.26                        | 79,385    | 3,272             | 91.9                       | 吉 田 弘 明          |
| 葛 城 市       | 平成16.10. 1  | 33.73                        | 37,471    | 1,111             | 92.3                       | 阿 古 和 彦          |
| 宇 陀 市       | 平成18. 1. 1  | 247.50                       | 30,574    | 124               | 91.7                       | 高 見 省 次          |
| <b>和歌山県</b> |             |                              |           |                   |                            |                  |
| 和 歌 山 市     | 明治22. 4. 1  | 208.84                       | 357,718   | 1,713             | 88.6                       | 尾 花 正 啓          |
| 海 南 市       | 平成17. 4. 1  | 101.06                       | 49,638    | 491               | 87.3                       | 神 出 政 巳          |
| 橋 本 市       | 平成18. 3. 1  | 130.55                       | 61,599    | 472               | 88.6                       | 平 望 哲 良          |
| 有 田 市       | 昭和31. 5. 1  | 36.83                        | 26,937    | 731               | 89.7                       | 望 月 良 夫          |
| 御 坊 市       | 昭和29. 4. 1  | 43.91                        | 23,640    | 538               | 91.7                       | 柏 木 征 夫          |
| 田 辺 市       | 平成17. 5. 1  | 1,026.91                     | 71,563    | 70                | 88.3                       | 真 砂 充 敏          |
| 新 宮 市       | 平成17.10. 1  | 255.23                       | 27,769    | 109               | 86.7                       | 中 岡 実 千          |
| 紀 の 川 市     | 平成17.11. 7  | 228.21                       | 59,989    | 263               | 89.4                       | 田 村 慎 司          |
| 岩 出 市       | 平成18. 4. 1  | 38.51                        | 53,796    | 1,397             | 93.4                       | 中 芝 正 幸          |

※小野市の面積は、公表値を記載しているため、国土地理院発表の数値とは異なる。



## 第2編 自然

### 1 地

- 1 広ぼうは各極端における緯線、経線間の垂直水平距離をいう。
- 2 位置については、世界測地系に基づくものである。

| 都市名        | 市役所の位置                   |          |        |       | 広ぼう  |      | 海拔      |       |
|------------|--------------------------|----------|--------|-------|------|------|---------|-------|
|            | 所在地                      | 郵便番号     | 東経     | 北緯    | 東西   | 南北   | 最高      | 最低    |
|            |                          |          |        |       | km   |      | m       |       |
| <b>滋賀県</b> |                          |          |        |       |      |      |         |       |
| 大津市        | 大津市御陵町3番1号               | 520-8575 | 135.51 | 35.01 | 20.6 | 45.6 | 1,214.4 | 85.6  |
| 彦根市        | 彦根市元町4番2号                | 522-8501 | 136.15 | 35.16 | 24.2 | 19.1 | 684.6   | 83.3  |
| 長浜市        | 長浜市八幡東町632番地             | 526-8501 | 136.16 | 35.22 | 24.7 | 40.5 | 1,317.0 | 83.7  |
| 近江八幡市      | 近江八幡市桜宮町236番地            | 523-8501 | 136.05 | 35.07 | 17.0 | 20.8 | 432.5   | 84.8  |
| 草津市        | 草津市草津三丁目13番30号           | 525-8588 | 135.57 | 35.00 | 10.9 | 13.2 | ...     | ...   |
| 守山市        | 守山市吉身二丁目5番22号            | 524-8585 | 135.59 | 35.03 | 8.4  | 12.2 | 106.1   | 83.7  |
| 栗東市        | 栗東市安養寺一丁目13番33号          | 520-3088 | 136.00 | 35.01 | 6.0  | 14.0 | 693.0   | 89.2  |
| 甲賀市        | 甲賀市水口町水口6053番地           | 528-8502 | 136.10 | 34.58 | 43.8 | 26.8 | 1,238.0 | 150.0 |
| 野洲市        | 野洲市小篠原2100番地1            | 520-2395 | 136.01 | 35.04 | 10.9 | 18.3 | 432.0   | 85.0  |
| 湖南市        | 湖南市中央一丁目1番地              | 520-3288 | 136.05 | 35.00 | 9.7  | 12.3 | 693.1   | 110.8 |
| 高島市        | 高島市新旭町北畑565番地            | 520-1592 | 136.02 | 35.21 | 31.1 | 31.3 | 1,098.0 | 84.4  |
| 東近江市       | 東近江市八日市緑町10番5号           | 527-8527 | 136.12 | 35.06 | 33.3 | 26.4 | 1,247.0 | 81.0  |
| 米原市        | 米原市下多良三丁目3番地             | 521-8501 | 136.17 | 35.18 | 21.3 | 31.6 | 1,377.0 | 85.7  |
| <b>京都府</b> |                          |          |        |       |      |      |         |       |
| 京都市        | 京都市中京区寺町通御池上る上本能寺前町488番地 | 604-8571 | 135.46 | 35.00 | 29.2 | 49.5 | 971.3   | ...   |
| 福知山市       | 福知山市字内記13番地の1            | 620-8501 | 135.07 | 35.17 | 37.1 | 34.3 | 839.2   | 7.1   |
| 舞鶴市        | 舞鶴市字北吸1044番地             | 625-8555 | 135.23 | 35.28 | 29.7 | 37.0 | 669.0   | 0.0   |
| 綾部市        | 綾部市若竹町8番地の1              | 623-8501 | 135.15 | 35.17 | 32.0 | 15.0 | 871.0   | 11.5  |
| 宇治市        | 宇治市宇治琵琶33番地              | 611-8501 | 135.48 | 34.53 | 10.0 | 10.7 | 590.0   | 10.0  |
| 宮津市        | 宮津市字柳縄手345番地の1           | 626-8501 | 135.12 | 35.32 | 13.0 | 24.0 | 763.0   | 0.0   |
| 亀岡市        | 亀岡市安町野々神8番地              | 621-8501 | 135.35 | 35.01 | 24.6 | 20.5 | 784.9   | 88.0  |
| 城陽市        | 城陽市寺田東ノ口16番地、17番地        | 610-0195 | 135.47 | 34.51 | 9.0  | 5.4  | 430.2   | 13.0  |
| 向日市        | 向日市寺戸町中野20番地             | 617-8665 | 135.42 | 34.56 | 2.0  | 4.3  | 100.5   | 13.7  |
| 長岡京市       | 長岡京市開田一丁目1番1号            | 617-8501 | 135.42 | 34.55 | 6.5  | 4.3  | 490.0   | 10.0  |
| 八幡市        | 八幡市八幡園内75番地              | 614-8501 | 135.42 | 34.52 | 6.7  | 8.5  | 142.2   | 8.0   |
| 京田辺市       | 京田辺市田辺80番地               | 610-0393 | 135.46 | 34.48 | 5.5  | 10.9 | 305.5   | 19.4  |
| 京丹後市       | 京丹後市峰山町杉谷889番地           | 627-8567 | 135.03 | 35.37 | 35.0 | 30.0 | 696.7   | 0.0   |
| 南丹市        | 南丹市園部町小桜町47番地            | 622-8651 | 135.28 | 35.06 | 38.8 | 39.2 | 959.0   | 100.0 |
| 木津川市       | 木津川市木津南垣外110番地9          | 619-0286 | 135.49 | 34.44 | 13.5 | 10.8 | ...     | ...   |
| <b>大阪府</b> |                          |          |        |       |      |      |         |       |
| 大阪市        | 大阪市北区中之島1丁目3番20号         | 530-8201 | 135.30 | 34.41 | 21.9 | 20.6 | 37.5    | △ 2.2 |
| 堺市         | 堺市堺区南瓦町3番1号              | 590-0078 | 135.29 | 34.34 | 17.0 | 19.8 | 77.1    | 1.0   |
| 岸和田市       | 岸和田市岸城町7番1号              | 596-8510 | 135.22 | 34.27 | 7.6  | 17.3 | 865.7   | 0.0   |
| 豊中市        | 豊中市中桜塚3丁目1番1号            | 561-8501 | 135.28 | 34.46 | 6.0  | 10.3 | 133.7   | 0.2   |
| 池田市        | 池田市城南1丁目1番1号             | 563-8666 | 135.27 | 34.52 | 3.8  | 10.3 | 483.9   | 14.4  |
| 吹田市        | 吹田市泉町1丁目3番40号            | 564-8550 | 135.31 | 34.45 | 6.3  | 9.6  | 115.7   | 1.5   |
| 泉大津市       | 泉大津市東雲町9番12号             | 595-8686 | 135.24 | 34.30 | 5.4  | 5.5  | 18.3    | 0.4   |
| 高槻市        | 高槻市桃園町2番1号               | 569-8501 | 135.37 | 34.50 | 10.4 | 22.7 | 678.7   | 3.3   |
| 貝塚市        | 貝塚市島中1丁目17番1号            | 597-8585 | 135.21 | 34.26 | 4.8  | 16.0 | 857.0   | 0.0   |
| 守口市        | 守口市京阪本通2丁目5番5号           | 570-8666 | 135.33 | 34.44 | 4.8  | 5.3  | 12.2    | 3.0   |
| 枚方市        | 枚方市大垣内町2丁目1番20号          | 573-8666 | 135.39 | 34.48 | 12.0 | 8.7  | 330.0   | 4.1   |
| 茨木市        | 茨木市駅前三丁目8番13号            | 567-8505 | 135.34 | 34.49 | 10.1 | 17.1 | 680.1   | 2.5   |
| 八尾市        | 八尾市本町一丁目1番1号             | 581-0003 | 135.36 | 34.37 | 9.2  | 7.4  | 488.0   | 5.0   |
| 泉佐野市       | 泉佐野市市場東1丁目295番地の3        | 598-8550 | 135.19 | 34.24 | 11.2 | 12.1 | 740.0   | 0.0   |
| 富田林市       | 富田林市常盤町1番1号              | 584-8511 | 135.36 | 34.30 | 6.4  | 10.1 | 296.5   | 10.1  |
| 寝屋川市       | 寝屋川市本町1番1号               | 572-8555 | 135.37 | 34.45 | 6.9  | 7.2  | 109.6   | 0.1   |
| 河内長野市      | 河内長野市原町一丁目1番1号           | 586-8501 | 135.34 | 34.27 | 16.3 | 15.8 | 924.2   | 76.0  |
| 松原市        | 松原市阿保1丁目1番1号             | 580-8501 | 135.33 | 34.34 | 5.8  | 5.1  | 34.7    | 4.7   |
| 大東市        | 大東市谷川1丁目1番1号             | 574-8555 | 135.37 | 34.42 | 7.5  | 4.1  | 379.2   | 0.6   |
| 和泉市        | 和泉市府中町二丁目7番5号            | 594-8501 | 135.25 | 34.29 | 6.9  | 18.8 | 885.7   | 9.2   |
| 箕面市        | 箕面市西小路4丁目6番1号            | 562-0003 | 135.28 | 34.49 | 7.1  | 11.7 | 619.8   | 46.2  |
| 柏原市        | 柏原市安堂町1番55号              | 582-8555 | 135.37 | 34.34 | 6.6  | 6.6  | 386.8   | 13.0  |
| 羽曳野市       | 羽曳野市菅田4丁目1番1号            | 583-8585 | 135.36 | 34.33 | 8.4  | 6.2  | 293.6   | 18.2  |
| 門真市        | 門真市中町1番1号                | 571-8585 | 135.35 | 34.44 | 4.9  | 4.3  | 2.0     | 0.5   |
| 摂津市        | 摂津市三島一丁目1番1号             | 566-8555 | 135.33 | 34.46 | 6.0  | 5.0  | 14.9    | 2.8   |
| 高石市        | 高石市加茂4丁目1番1号             | 592-8585 | 135.26 | 34.31 | 6.1  | 4.1  | 20.8    | 1.5   |
| 藤井寺市       | 藤井寺市岡1丁目1番1号             | 583-8583 | 135.35 | 34.34 | 4.2  | 4.0  | 55.0    | 13.0  |
| 東大阪市       | 東大阪市荒本北1丁目1番1号           | 577-8521 | 135.36 | 34.40 | 11.2 | 7.9  | 642.3   | 0.5   |

# と 人 口 勢

(平成30年10月1日現在)

| 都 市 名         | 市 役 所 の 位 置        |          |        |       | 広 ぼ う |      | 海 抜     |       |   |   |
|---------------|--------------------|----------|--------|-------|-------|------|---------|-------|---|---|
|               | 所 在 地              | 郵便番号     | 東 経    | 北 緯   | 東 西   | 南 北  | 最 高     | 最 低   |   |   |
|               |                    |          |        |       | °     | °    | km      | km    | m | m |
| 泉 南 市         | 泉南市樽井一丁目1番1号       | 590-0592 | 135.16 | 34.21 | 8.4   | 10.5 | 485.6   | 0.0   |   |   |
| 四 條 巖 市       | 四條巖市中野本町1番1号       | 575-8501 | 135.38 | 34.44 | 7.3   | 5.4  | 361.2   | 3.0   |   |   |
| 交 野 市         | 交野市私部1丁目1番1号       | 576-8501 | 135.41 | 34.47 | 5.4   | 6.8  | 345.0   | 15.0  |   |   |
| 大 阪 狭 山 市     | 大阪狭山市狭山一丁目2384番地の1 | 589-8501 | 135.33 | 34.30 | 2.4   | 7.0  | 165.0   | 52.0  |   |   |
| 大 阪 南 市       | 阪南市尾崎町35番地の1       | 599-0292 | 135.21 | 34.19 | 8.5   | 6.8  | 461.9   | 0.0   |   |   |
| <b>兵庫 県</b>   |                    |          |        |       |       |      |         |       |   |   |
| 神 戸 市         | 神戸市中央区加納町6丁目5番1号   | 650-8570 | 135.11 | 34.41 | 36.1  | 29.6 | 931.3   | △ 2.6 |   |   |
| 姫 路 市         | 姫路市安田四丁目1番地        | 670-8501 | 134.41 | 34.49 | 35.7  | 55.5 | 977.0   | 0.0   |   |   |
| 尼 崎 市         | 尼崎市東七松町1丁目23番1号    | 660-8501 | 135.24 | 34.44 | 8.3   | 11.5 | 17.9    | △ 0.2 |   |   |
| 明 石 市         | 明石市中崎1丁目5番1号       | 673-8686 | 134.59 | 34.38 | 15.6  | 9.4  | 94.6    | 0.9   |   |   |
| 西 宮 市         | 西宮市六湛寺町10番3号       | 662-8567 | 135.20 | 34.44 | 14.3  | 19.1 | 898.6   | △ 0.6 |   |   |
| 洲 本 市         | 洲本市本町三丁目4番10号      | 656-8686 | 134.54 | 34.21 | 20.1  | 20.8 | 568.9   | 0.5   |   |   |
| 芦 屋 市         | 芦屋市精道町7番6号         | 659-8501 | 135.18 | 34.43 | 5.5   | 8.8  | 898.2   | 0.0   |   |   |
| 伊 丹 市         | 伊丹市千僧1丁目1番地        | 664-8503 | 135.24 | 34.47 | 7.0   | 6.5  | 45.0    | 6.0   |   |   |
| 相 生 市         | 相生市旭一丁目1番3号        | 678-8585 | 134.28 | 34.48 | 8.0   | 19.6 | 508.6   | 0.5   |   |   |
| 豊 岡 市         | 豊岡市中央町2番4号         | 668-8666 | 134.49 | 35.32 | 38.8  | 32.2 | 1,074.4 | 0.0   |   |   |
| 加 古 川 市       | 加古川市加古川町北在家2000番地  | 675-8501 | 134.50 | 34.45 | 15.8  | 17.9 | 304.2   | 1.4   |   |   |
| 赤 穂 市         | 赤穂市加里屋81番地         | 678-0292 | 134.24 | 34.45 | 15.1  | 15.4 | 15.4    | 0.0   |   |   |
| 西 脇 市         | 西脇市郷瀬町605番地        | 677-8511 | 134.58 | 34.59 | 19.0  | 13.2 | 712.9   | 44.0  |   |   |
| 宝 塚 市         | 宝塚市東洋町1番1号         | 665-8665 | 135.21 | 34.47 | 12.8  | 21.1 | 591.0   | 18.1  |   |   |
| 三 木 市         | 三木市上の丸町10番30号      | 673-0492 | 134.59 | 34.47 | 22.0  | 20.2 | 453.0   | 19.0  |   |   |
| 高 砂 市         | 高砂市荒井町千鳥1丁目1番1号    | 676-8501 | 134.47 | 34.46 | 8.0   | 9.6  | 304.0   | 0.2   |   |   |
| 川 西 市         | 川西市中央町12番1号        | 666-8501 | 135.25 | 34.49 | 6.5   | 15.0 | 660.1   | 15.0  |   |   |
| 小 野 市         | 小野市王子町806番地の1      | 675-1380 | 134.55 | 34.51 | 11.8  | 11.2 | 198.9   | 17.4  |   |   |
| 三 田 市         | 三田市三輪二丁目1番1号       | 669-1595 | 135.13 | 34.53 | 19.3  | 17.8 | 697.7   | 116.2 |   |   |
| 加 西 市         | 加西市北条町横尾1000番地     | 675-2395 | 134.51 | 34.56 | 12.4  | 19.8 | 491.0   | 25.0  |   |   |
| 篠 山 市         | 篠山市北新町41番地         | 669-2397 | 135.13 | 35.04 | 31.4  | 24.7 | 793.4   | …     |   |   |
| 養 父 市         | 養父市八鹿町八鹿1675番地     | 667-8651 | 134.46 | 35.24 | 32.7  | 23.3 | 1,509.6 | 20.6  |   |   |
| 丹 波 市         | 丹波市氷上町成松字甲賀1番地     | 669-3692 | 135.01 | 35.11 | 27.0  | 27.1 | 962.3   | 42.0  |   |   |
| 南 あ わ じ 市     | 南あわじ市市善光寺22番地1     | 656-0492 | 134.46 | 34.17 | 20.1  | 22.3 | 607.0   | 0.0   |   |   |
| 朝 来 市         | 朝来市和田山町東谷213番地1    | 669-5292 | 134.51 | 35.20 | 24.0  | 32.0 | 1,103.4 | 50.0  |   |   |
| 淡 路 市         | 淡路市生穂新島8番地         | 656-2292 | 135.54 | 34.26 | 23.7  | 21.9 | 522.0   | 0.6   |   |   |
| 宍 粟 市         | 宍粟市山崎町中広瀬133番地6    | 671-2593 | 134.33 | 35.00 | 31.0  | 42.0 | 1,464.0 | 63.9  |   |   |
| 加 東 市         | 加東市社50番地           | 673-1493 | 134.58 | 34.55 | 19.9  | 17.1 | 648.3   | 32.0  |   |   |
| た つ の 市       | たつの市龍野町富永1005番地1   | 679-4192 | 134.32 | 34.51 | 15.7  | 29.8 | 520.1   | △ 1.1 |   |   |
| <b>奈良 県</b>   |                    |          |        |       |       |      |         |       |   |   |
| 奈 良 市         | 奈良市二条大路南一丁目1番1号    | 630-8580 | 135.48 | 34.41 | 33.5  | 22.2 | 822.0   | 56.4  |   |   |
| 大 和 高 田 市     | 大和高田市大字大中100番地1    | 635-8511 | 135.44 | 34.30 | 4.8   | 5.1  | 78.5    | 53.0  |   |   |
| 大 和 郡 山 市     | 大和郡山市北郡山町248番地4    | 639-1198 | 135.47 | 34.38 | 9.0   | 7.0  | 325.0   | 45.0  |   |   |
| 天 理 市         | 天理市川原城町605番地       | 632-8555 | 135.50 | 34.35 | 14.9  | 10.6 | 632.5   | 43.5  |   |   |
| 橿 原 市         | 橿原市八木町1丁目1番18号     | 634-8586 | 135.47 | 34.30 | 7.5   | 8.3  | 210.3   | 50.0  |   |   |
| 桜 井 市         | 桜井市大字栗殿432番地の1     | 633-8585 | 135.51 | 34.31 | 11.9  | 16.4 | 738.0   | 59.0  |   |   |
| 五 條 市         | 五條市本町1丁目1番1号       | 637-8501 | 135.41 | 34.20 | 36.0  | 28.8 | 1,890.0 | 100.0 |   |   |
| 御 所 市         | 御所市1番地の3           | 639-2298 | 135.44 | 34.27 | 9.8   | 10.6 | 1,127.0 | 72.0  |   |   |
| 生 駒 市         | 生駒市東新町8番38号        | 630-0288 | 135.42 | 34.41 | 8.0   | 15.0 | 642.0   | 77.0  |   |   |
| 香 芝 市         | 香芝市本町1397番地        | 639-0292 | 135.41 | 34.32 | 7.2   | 6.2  | 275.5   | 40.0  |   |   |
| 葛 城 市         | 葛城市柿本166番地         | 639-2195 | 135.43 | 34.28 | 7.7   | 8.6  | 834.8   | 66.2  |   |   |
| 宇 陀 市         | 宇陀市榛原下井足17番地の3     | 633-0292 | 135.57 | 34.31 | 20.2  | 23.1 | 1,016.0 | 210.0 |   |   |
| <b>和歌 山 県</b> |                    |          |        |       |       |      |         |       |   |   |
| 和 歌 山 市       | 和歌山市七番丁23番地        | 640-8511 | 135.10 | 34.14 | 29.0  | 17.5 | 490.2   | 0.6   |   |   |
| 海 南 市         | 海南市南赤坂11           | 642-8501 | 135.14 | 34.09 | 19.0  | 12.2 | 555.0   | 0.1   |   |   |
| 橋 本 市         | 橋本市東家一丁目1番1号       | 648-8585 | 135.36 | 34.18 | 10.0  | 17.0 | 915.0   | 65.0  |   |   |
| 有 田 市         | 有田市箕島50番地          | 649-0392 | 135.07 | 34.04 | 10.5  | 5.5  | 503.0   | △ 1.0 |   |   |
| 御 坊 市         | 御坊市菌350番地          | 644-8686 | 135.09 | 33.53 | 8.4   | 16.3 | 367.4   | 0.0   |   |   |
| 田 辺 市         | 田辺市新屋敷町1番地         | 646-8545 | 135.22 | 33.43 | 46.0  | 47.0 | 1,382.0 | 0.0   |   |   |
| 新 宮 市         | 新宮市春日1番1号          | 647-8555 | 135.59 | 33.43 | 26.2  | 28.6 | 1,078.0 | 0.0   |   |   |
| 紀 の 川 市       | 紀の川市西大井338番地       | 649-6462 | 135.21 | 34.16 | 19.4  | 19.1 | 865.7   | 24.6  |   |   |
| 岩 出 市         | 岩出市西野209番地         | 649-6292 | 135.18 | 34.15 | 5.7   | 8.8  | 499.7   | 12.9  |   |   |

2 国 勢 調 査

1 平成22年国勢調査人口は調査時現在の市域による。  
 2 平成27年国勢調査人口は現在の市域による。

| 都 市 名      | 平 成 27 年 国 勢 調 査 |           |           |           | 対前回比<br>% | 平成22年<br>国勢調査<br>人 口 |
|------------|------------------|-----------|-----------|-----------|-----------|----------------------|
|            | 世 帯 数            | 人 口       |           |           |           |                      |
|            |                  | 総 数       | 男         | 女         |           |                      |
| 世帯         | 人                | 人         | 人         |           | 人         |                      |
| <b>滋賀県</b> |                  |           |           |           |           |                      |
| 大津市        | 136,153          | 340,973   | 164,799   | 176,174   | 100.9     | 337,634              |
| 彦根市        | 45,546           | 113,679   | 56,090    | 57,589    | 101.4     | 112,156              |
| 長浜市        | 41,788           | 118,193   | 57,703    | 60,490    | 95.2      | 124,131              |
| 近江八幡市      | 29,784           | 81,312    | 39,822    | 41,490    | 100.9     | 80,610               |
| 草津市        | 60,224           | 137,247   | 70,129    | 67,118    | 104.9     | 130,874              |
| 守山市        | 29,052           | 79,859    | 39,315    | 40,544    | 104.3     | 76,560               |
| 栗東市        | 24,592           | 66,749    | 33,186    | 33,563    | 104.9     | 63,655               |
| 甲賀市        | 32,366           | 90,901    | 45,070    | 45,831    | 98.1      | 92,704               |
| 野洲市        | 18,143           | 49,889    | 24,644    | 25,245    | 99.9      | 49,955               |
| 湖南市        | 21,286           | 54,289    | 28,117    | 26,172    | 99.4      | 54,614               |
| 高島市        | 18,149           | 50,025    | 24,460    | 25,565    | 95.3      | 52,486               |
| 東近江市       | 40,691           | 114,180   | 56,601    | 57,579    | 98.9      | 115,479              |
| 米原市        | 13,236           | 38,719    | 18,825    | 19,894    | 96.7      | 40,060               |
| <b>京都府</b> |                  |           |           |           |           |                      |
| 京都市        | 705,874          | 1,475,183 | 699,748   | 775,435   | 100.0     | 1,474,015            |
| 福知山市       | 32,170           | 78,935    | 39,156    | 39,779    | 99.1      | 79,652               |
| 舞鶴市        | 34,709           | 83,990    | 41,694    | 42,296    | 94.7      | 88,669               |
| 綾部市        | 13,766           | 33,821    | 16,197    | 17,624    | 94.4      | 35,836               |
| 宇治市        | 73,317           | 184,678   | 89,014    | 95,664    | 97.4      | 189,609              |
| 宮津市        | 7,738            | 18,426    | 8,726     | 9,700     | 92.4      | 19,948               |
| 亀岡市        | 33,915           | 89,479    | 43,267    | 46,212    | 96.8      | 92,399               |
| 城陽市        | 29,884           | 76,869    | 36,952    | 39,917    | 96.0      | 80,037               |
| 向日市        | 21,356           | 53,380    | 25,387    | 27,993    | 98.3      | 54,328               |
| 長岡京市       | 32,491           | 80,090    | 38,789    | 41,301    | 100.3     | 79,844               |
| 八幡市        | 29,259           | 72,664    | 35,212    | 37,452    | 97.9      | 74,227               |
| 京田辺市       | 29,693           | 70,835    | 34,728    | 36,107    | 104.3     | 67,910               |
| 京丹後市       | 20,469           | 55,054    | 26,353    | 28,701    | 93.2      | 59,038               |
| 南丹市        | 12,783           | 33,145    | 16,057    | 17,088    | 94.1      | 35,214               |
| 木津川市       | 26,656           | 72,840    | 34,805    | 38,035    | 104.4     | 69,761               |
| <b>大阪府</b> |                  |           |           |           |           |                      |
| 大阪市        | 1,354,793        | 2,691,185 | 1,302,562 | 1,388,623 | 101.0     | 2,665,314            |
| 堺市         | 350,301          | 839,310   | 402,379   | 436,931   | 99.7      | 841,966              |
| 岸和田市       | 75,247           | 194,911   | 93,160    | 101,751   | 97.8      | 199,234              |
| 豊中市        | 170,325          | 395,479   | 187,319   | 208,160   | 101.6     | 389,341              |
| 池田市        | 45,777           | 103,069   | 49,372    | 53,697    | 101.4     | 101,616              |
| 吹田市        | 168,473          | 374,468   | 180,669   | 193,799   | 105.2     | 355,798              |
| 泉大津市       | 31,090           | 75,897    | 36,207    | 39,690    | 97.9      | 77,548               |
| 高槻市        | 148,048          | 351,829   | 168,057   | 183,772   | 98.5      | 357,359              |
| 貝塚市        | 33,355           | 88,694    | 42,581    | 46,113    | 98.0      | 90,519               |
| 守口市        | 64,832           | 143,042   | 68,987    | 74,055    | 97.5      | 146,697              |
| 枚方市        | 167,418          | 404,152   | 192,816   | 211,336   | 99.1      | 407,978              |
| 茨木市        | 116,683          | 280,033   | 135,705   | 144,328   | 101.9     | 274,822              |
| 八尾市        | 110,414          | 268,800   | 128,284   | 140,516   | 99.0      | 271,460              |
| 泉佐野市       | 41,566           | 100,966   | 48,506    | 52,460    | 100.2     | 100,801              |
| 富田林市       | 45,613           | 113,984   | 53,693    | 60,291    | 95.3      | 119,576              |
| 寝屋川市       | 101,549          | 237,518   | 115,131   | 122,387   | 99.7      | 238,204              |
| 河内長野市      | 42,144           | 106,987   | 50,182    | 56,805    | 95.1      | 112,490              |
| 松原市        | 49,958           | 120,750   | 58,096    | 62,654    | 96.9      | 124,594              |
| 大東市        | 51,949           | 123,217   | 60,302    | 62,915    | 96.6      | 127,534              |
| 和泉市        | 71,013           | 186,109   | 89,868    | 96,241    | 100.6     | 184,988              |
| 箕面市        | 56,829           | 133,411   | 63,938    | 69,473    | 102.7     | 129,895              |
| 柏原市        | 29,009           | 71,112    | 33,978    | 37,134    | 95.1      | 74,773               |
| 羽曳野市       | 44,126           | 112,683   | 53,243    | 59,440    | 95.8      | 117,681              |
| 門真市        | 55,825           | 123,576   | 60,620    | 62,956    | 94.9      | 130,282              |
| 摂津市        | 36,873           | 85,007    | 42,365    | 42,642    | 101.5     | 83,720               |
| 高石市        | 22,461           | 56,529    | 26,856    | 29,673    | 94.9      | 59,572               |
| 藤井寺市       | 27,137           | 65,454    | 30,823    | 34,631    | 98.9      | 66,165               |
| 東大阪市       | 223,485          | 502,784   | 246,053   | 256,731   | 98.7      | 509,533              |

人 口 推 移

3 対前回は平成22年国勢調査人口を100とする。

| 都 市 名        | 平 成 27 年 国 勢 調 査 |           |         |         | 対前回は<br>% | 平成22年<br>国勢調査<br>人 口 |
|--------------|------------------|-----------|---------|---------|-----------|----------------------|
|              | 世 帯 数            | 人 口       |         |         |           |                      |
|              |                  | 総 数       | 男       | 女       |           |                      |
| 世帯           | 人                | 人         | 人       | %       | 人         |                      |
| 泉 南 市        | 22,800           | 62,438    | 29,859  | 32,579  | 96.9      | 64,403               |
| 四 條 畷 市      | 22,089           | 56,075    | 27,468  | 28,607  | 97.4      | 57,554               |
| 交 野 市        | 28,923           | 76,435    | 36,661  | 39,774  | 98.4      | 77,686               |
| 大 阪 狭 山 市    | 22,982           | 57,792    | 27,208  | 30,584  | 99.3      | 58,208               |
| 大 阪 南 市      | 20,710           | 54,276    | 25,782  | 28,494  | 95.8      | 56,646               |
| <b>兵庫 県</b>  |                  |           |         |         |           |                      |
| 神 戸 市        | 705,459          | 1,537,272 | 726,700 | 810,572 | 99.6      | 1,544,200            |
| 姫 路 市        | 212,801          | 535,664   | 258,724 | 276,940 | 99.9      | 536,270              |
| 尼 崎 市        | 210,433          | 452,563   | 219,059 | 233,504 | 99.7      | 453,748              |
| 明 石 市        | 121,890          | 293,409   | 141,801 | 151,608 | 100.8     | 290,959              |
| 西 宮 市        | 210,965          | 487,850   | 228,354 | 259,496 | 101.1     | 482,640              |
| 洲 本 市        | 18,081           | 44,258    | 20,992  | 23,266  | 93.7      | 47,254               |
| 芦 屋 市        | 41,881           | 95,350    | 43,089  | 52,261  | 102.3     | 93,238               |
| 伊 丹 市        | 78,903           | 196,883   | 95,641  | 101,242 | 100.4     | 196,127              |
| 相 生 市        | 12,153           | 30,129    | 14,511  | 15,618  | 96.7      | 31,158               |
| 豊 岡 市        | 30,189           | 82,250    | 39,494  | 42,756  | 96.1      | 85,592               |
| 加 古 川 市      | 103,495          | 267,435   | 131,170 | 136,265 | 100.2     | 266,937              |
| 赤 穂 市        | 18,729           | 48,567    | 23,331  | 25,236  | 93.8      | 51,794               |
| 西 脇 市        | 15,049           | 40,866    | 19,512  | 21,354  | 95.5      | 42,802               |
| 宝 塚 市        | 94,140           | 224,903   | 104,215 | 120,688 | 99.6      | 225,700              |
| 三 木 市        | 28,653           | 77,178    | 37,061  | 40,117  | 95.3      | 81,009               |
| 高 砂 市        | 36,340           | 91,030    | 44,397  | 46,633  | 96.9      | 93,901               |
| 川 西 市        | 62,675           | 156,375   | 73,882  | 82,493  | 99.9      | 156,423              |
| 小 野 市        | 16,860           | 48,580    | 23,730  | 24,850  | 97.8      | 49,680               |
| 三 田 市        | 41,070           | 112,691   | 54,184  | 58,507  | 98.7      | 114,216              |
| 加 西 市        | 15,364           | 44,313    | 21,653  | 22,660  | 92.3      | 47,993               |
| 篠 山 市        | 15,578           | 41,490    | 19,760  | 21,730  | 95.9      | 43,263               |
| 養 父 市        | 8,713            | 24,288    | 11,694  | 12,594  | 91.6      | 26,501               |
| 丹 波 市        | 22,553           | 64,660    | 30,793  | 33,867  | 95.4      | 67,757               |
| 南 あ わ じ 市    | 16,968           | 46,912    | 22,445  | 24,467  | 94.1      | 49,834               |
| 朝 来 市        | 11,500           | 30,805    | 14,810  | 15,995  | 93.9      | 32,814               |
| 淡 路 市        | 17,451           | 43,977    | 20,808  | 23,169  | 94.6      | 46,459               |
| 宍 粟 市        | 12,723           | 37,773    | 18,024  | 19,749  | 92.3      | 40,938               |
| 加 東 市        | 15,086           | 40,310    | 19,619  | 20,691  | 100.3     | 40,181               |
| た つ の 市      | 27,297           | 77,419    | 37,260  | 40,159  | 96.2      | 80,518               |
| <b>奈良 県</b>  |                  |           |         |         |           |                      |
| 奈 良 市        | 148,920          | 360,310   | 167,899 | 192,411 | 98.3      | 366,591              |
| 大 和 高 田 市    | 25,604           | 64,856    | 30,449  | 34,407  | 94.7      | 68,451               |
| 大 和 郡 山 市    | 34,138           | 87,050    | 41,255  | 45,795  | 97.8      | 89,023               |
| 天 理 市        | 25,810           | 67,398    | 32,993  | 34,405  | 97.4      | 69,178               |
| 橿 原 市        | 49,923           | 124,111   | 58,888  | 65,223  | 98.8      | 125,605              |
| 桜 井 市        | 21,672           | 57,244    | 27,060  | 30,184  | 95.2      | 60,146               |
| 五 條 市        | 11,199           | 30,997    | 14,577  | 16,420  | 90.0      | 34,460               |
| 御 所 市        | 10,415           | 26,868    | 12,499  | 14,369  | 88.7      | 30,287               |
| 生 駒 市        | 45,593           | 118,233   | 55,972  | 62,261  | 100.1     | 118,113              |
| 香 芝 市        | 27,802           | 77,561    | 36,779  | 40,782  | 103.1     | 75,227               |
| 葛 城 市        | 12,544           | 36,655    | 17,357  | 19,278  | 102.2     | 35,859               |
| 宇 陀 市        | 11,155           | 31,105    | 14,708  | 16,397  | 90.9      | 34,227               |
| <b>和歌山 県</b> |                  |           |         |         |           |                      |
| 和 歌 山 市      | 153,089          | 364,154   | 171,215 | 192,939 | 98.3      | 370,364              |
| 海 南 市        | 20,678           | 51,860    | 24,175  | 27,685  | 94.7      | 54,783               |
| 橋 本 市        | 23,653           | 63,621    | 29,923  | 33,698  | 95.9      | 66,361               |
| 有 田 市        | 10,576           | 28,470    | 13,453  | 15,017  | 93.1      | 30,592               |
| 御 坊 市        | 9,913            | 24,801    | 11,976  | 12,825  | 95.0      | 26,111               |
| 田 辺 市        | 32,163           | 74,770    | 35,108  | 39,662  | 94.5      | 79,119               |
| 新 宮 市        | 13,617           | 29,331    | 13,586  | 15,745  | 93.1      | 31,498               |
| 紀 の 川 市      | 23,454           | 62,650    | 29,518  | 33,132  | 95.2      | 65,840               |
| 岩 出 市        | 20,774           | 53,452    | 25,718  | 27,734  | 101.1     | 52,882               |

3 人 口

- 1 自然動態は戸籍法に基づく届出数。婚姻、離婚、死産は人口動態調査（基幹統計調査）による。  
 2 社会動態は住民基本台帳法に基づく届出移動数（市内移動数は含まず）。

| 都 市 名      | 自 然 動 態 |        |         | 社 会 動 態 |         |         |
|------------|---------|--------|---------|---------|---------|---------|
|            | 出 生     | 死 亡    | 自然増減    | 転 入     | 転 出     | 社会増減    |
| 平成29年中     | 人       | 人      | 人       | 人       | 人       | 人       |
| <b>滋賀県</b> |         |        |         |         |         |         |
| 大津市        | 2,736   | 3,057  | △ 321   | 12,025  | 11,796  | 229     |
| 彦根市        | 962     | 985    | △ 23    | 5,199   | 5,224   | △ 25    |
| 長浜市        | 878     | 1,379  | △ 501   | 3,081   | 3,428   | △ 347   |
| 近江八幡市      | 702     | 781    | △ 79    | 2,929   | 2,727   | 202     |
| 草津市        | 1,217   | 919    | 298     | 7,135   | 6,040   | 1,095   |
| 守山市        | 813     | 612    | 201     | 3,596   | 3,102   | 494     |
| 栗東市        | 845     | 438    | 407     | 3,677   | 3,474   | 203     |
| 甲賀市        | 691     | 962    | △ 271   | 2,967   | 2,978   | △ 11    |
| 野洲市        | 392     | 439    | △ 47    | 1,552   | 1,434   | 118     |
| 湖南市        | 426     | 402    | 24      | 2,473   | 2,665   | △ 192   |
| 高島市        | 279     | 681    | △ 402   | 1,283   | 1,604   | △ 321   |
| 東近江市       | 1,013   | 1,319  | △ 306   | 3,542   | 3,778   | △ 236   |
| 米原市        | 299     | 470    | △ 171   | 1,150   | 1,149   | 1       |
| <b>京都府</b> |         |        |         |         |         |         |
| 京都市        | 10,679  | 14,751 | △ 4,072 | 53,364  | 51,173  | 2,191   |
| 福知山市       | 726     | 993    | △ 267   | 2,853   | 3,066   | △ 213   |
| 舞鶴市        | 629     | 1,114  | △ 485   | 3,447   | 4,142   | △ 695   |
| 綾部市        | 218     | 561    | △ 343   | 950     | 1,072   | △ 122   |
| 宇治市        | 1,246   | 1,701  | △ 455   | 6,476   | 6,794   | △ 318   |
| 宮津市        | 90      | 348    | △ 258   | 507     | 643     | △ 136   |
| 亀岡市        | 604     | 891    | △ 287   | 2,514   | 2,828   | △ 314   |
| 城陽市        | 499     | 760    | △ 261   | 2,061   | 2,386   | △ 325   |
| 向日市        | 523     | 479    | 44      | 3,187   | 2,025   | 1,162   |
| 長岡京市       | 642     | 697    | △ 55    | 3,366   | 3,031   | 335     |
| 八幡市        | 467     | 617    | △ 150   | 2,308   | 2,557   | △ 249   |
| 京田辺市       | 538     | 584    | △ 46    | 3,471   | 2,551   | 920     |
| 京丹後市       | 382     | 844    | △ 462   | 1,057   | 1,428   | △ 376   |
| 南丹市        | 179     | 500    | △ 321   | 1,270   | 1,342   | △ 72    |
| 木津川市       | 618     | 512    | 106     | 3,518   | 2,465   | 1,053   |
| <b>大阪府</b> |         |        |         |         |         |         |
| 大阪市        | 22,046  | 29,392 | △ 7,346 | 193,363 | 171,394 | 21,969  |
| 堺市         | 6,459   | 8,382  | △ 1,923 | 35,312  | 36,797  | △ 1,485 |
| 岸和田市       | 1,579   | 2,047  | △ 468   | 4,837   | 5,522   | △ 685   |
| 豊中市        | 3,524   | 3,626  | △ 102   | 21,499  | 19,414  | 2,085   |
| 池田市        | 795     | 946    | △ 151   | 5,225   | 4,595   | 630     |
| 吹田市        | 3,207   | 2,877  | 330     | 20,647  | 20,292  | 355     |
| 泉大津市       | 603     | 645    | △ 42    | 2,756   | 2,926   | △ 170   |
| 高槻市        | 2,616   | 3,353  | △ 737   | 11,311  | 11,234  | 77      |
| 貝塚市        | 640     | 923    | △ 283   | 2,480   | 3,074   | △ 594   |
| 守口市        | 1,073   | 1,516  | △ 443   | 6,499   | 5,955   | 544     |
| 枚方市        | 2,814   | 3,565  | △ 751   | 13,291  | 13,638  | △ 347   |
| 茨木市        | 2,505   | 2,205  | 300     | 12,270  | 11,359  | 911     |
| 八尾市        | 1,979   | 2,826  | △ 847   | 8,322   | 8,290   | 32      |
| 泉佐野市       | 755     | 1,071  | △ 316   | 4,606   | 4,307   | 299     |
| 富田林市       | 727     | 1,155  | △ 428   | 3,577   | 4,137   | △ 560   |
| 寝屋川市       | 1,640   | 2,342  | △ 702   | 7,252   | 8,254   | △ 1,002 |
| 河内長野市      | 555     | 1,125  | △ 570   | 2,569   | 3,289   | △ 680   |
| 松原市        | 741     | 1,320  | △ 579   | 3,566   | 3,708   | △ 142   |
| 大東市        | 850     | 1,121  | △ 271   | 4,583   | 5,000   | △ 417   |
| 和泉市        | 1,298   | 1,600  | △ 302   | 6,021   | 6,275   | △ 254   |
| 箕面市        | 1,122   | 1,186  | △ 64    | 7,358   | 6,090   | 1,268   |
| 柏原市        | 481     | 676    | △ 195   | 2,204   | 2,508   | △ 304   |
| 羽曳野市       | 715     | 1,202  | △ 487   | 3,393   | 3,514   | △ 121   |
| 門真市        | 815     | 1,335  | △ 520   | 4,989   | 5,514   | △ 525   |
| 摂津市        | 775     | 689    | 86      | 4,450   | 4,531   | △ 81    |
| 高石市        | 467     | 661    | △ 194   | 2,115   | 2,198   | △ 83    |
| 藤井寺市       | 442     | 640    | △ 198   | 2,196   | 2,109   | 87      |
| 東大阪市       | 3,371   | 5,189  | △ 1,818 | 16,546  | 15,649  | 897     |

動 態

3 比率に用いる人口は平成29年10月1日現在の人口（外国人を含む）による。

| 比 率 (人口1,000人につき) |      |      |      | 婚 姻    | 離 婚   | 死 産 |
|-------------------|------|------|------|--------|-------|-----|
| 自然動態              |      | 社会動態 |      |        |       |     |
| 出 生               | 死 亡  | 転 入  | 転 出  |        |       |     |
| 人                 | 人    | 人    | 人    | 件      | 件     | 件   |
| 8.0               | 9.0  | 35.2 | 34.6 | 1,536  | 509   | 38  |
| 8.5               | 8.7  | 46.1 | 46.4 | 539    | 173   | 11  |
| 7.5               | 11.9 | 26.5 | 29.5 | 493    | 188   | 11  |
| 8.5               | 9.5  | 35.6 | 33.2 | 396    | 142   | 16  |
| 9.2               | 6.9  | 53.8 | 45.6 | 610    | 183   | 21  |
| 9.6               | 7.4  | 43.6 | 37.6 | 408    | 139   | 6   |
| 12.4              | 6.4  | 54.1 | 51.1 | 440    | 133   | 27  |
| 7.5               | 10.5 | 32.5 | 32.6 | 376    | 120   | 10  |
| 7.7               | 8.9  | 30.4 | 28.0 | 242    | 60    | 11  |
| 7.8               | 7.4  | 45.5 | 49.0 | 244    | 112   | 8   |
| 5.7               | 14.0 | 26.4 | 33.0 | 191    | 84    | 1   |
| 8.8               | 11.5 | 30.8 | 32.9 | 539    | 184   | 13  |
| 7.6               | 11.9 | 29.1 | 29.0 | 162    | 51    | 7   |
| 7.3               | 10.0 | 36.3 | 34.8 | 7,279  | 2,354 | 198 |
| 9.3               | 12.7 | 36.6 | 39.3 | 346    | 146   | 20  |
| 7.7               | 13.6 | 42.1 | 50.6 | 371    | 152   | 11  |
| 6.6               | 17.0 | 28.8 | 32.5 | 117    | 48    | 1   |
| 6.8               | 9.3  | 35.4 | 37.1 | 1,774  | 491   | 18  |
| 5.1               | 19.7 | 28.8 | 36.5 | 59     | 23    | 3   |
| 6.8               | 10.1 | 28.5 | 32.0 | 331    | 139   | 8   |
| 6.6               | 10.0 | 27.2 | 31.5 | 288    | 113   | 5   |
| 9.4               | 8.6  | 57.2 | 36.3 | 224    | 70    | 3   |
| 8.0               | 8.7  | 41.9 | 37.7 | 405    | 111   | 12  |
| 6.5               | 8.6  | 32.3 | 35.8 | 279    | 128   | 8   |
| 7.4               | 8.1  | 48.0 | 35.2 | 263    | 94    | 9   |
| 7.2               | 15.8 | 19.8 | 26.6 | 179    | 75    | 6   |
| 5.5               | 15.4 | 39.0 | 41.2 | 105    | 41    | 2   |
| 8.1               | 6.7  | 46.3 | 32.4 | 266    | 102   | 7   |
| 8.1               | 10.8 | 71.3 | 63.2 | 17,771 | 5,887 | 509 |
| 7.7               | 10.0 | 42.3 | 44.1 | 3,997  | 1,603 | 107 |
| 8.0               | 10.4 | 24.5 | 28.0 | 923    | 419   | 31  |
| 8.9               | 9.1  | 54.1 | 48.8 | 1,912  | 686   | 72  |
| 7.6               | 9.1  | 50.2 | 44.1 | 1,149  | 265   | 9   |
| 8.7               | 7.8  | 55.7 | 54.8 | 1,674  | 542   | 69  |
| 8.0               | 8.6  | 36.6 | 38.9 | 360    | 142   | 12  |
| 7.5               | 9.6  | 32.3 | 32.1 | 1,551  | 550   | 48  |
| 7.3               | 10.5 | 28.3 | 35.1 | 359    | 180   | 14  |
| 7.5               | 10.6 | 45.6 | 41.8 | 757    | 294   | 13  |
| 7.0               | 8.9  | 33.1 | 33.9 | 1,587  | 576   | 52  |
| 8.9               | 7.8  | 43.4 | 40.2 | 1,415  | 438   | 50  |
| 7.4               | 10.6 | 31.1 | 31.0 | 1,191  | 542   | 26  |
| 7.4               | 10.6 | 45.6 | 42.7 | 417    | 202   | 30  |
| 6.4               | 10.2 | 31.6 | 36.6 | 431    | 204   | 13  |
| 7.0               | 10.0 | 31.0 | 35.3 | 1,020  | 476   | 27  |
| 5.4               | 10.9 | 24.9 | 31.8 | 602    | 175   | 14  |
| 6.1               | 10.9 | 29.5 | 30.7 | 452    | 227   | 18  |
| 6.9               | 9.1  | 37.5 | 41.0 | 550    | 276   | 14  |
| 7.0               | 8.6  | 32.3 | 33.7 | 708    | 342   | 41  |
| 8.1               | 8.6  | 53.4 | 44.2 | 547    | 180   | 23  |
| 7.0               | 9.8  | 31.9 | 36.3 | 274    | 119   | 2   |
| 6.4               | 10.8 | 30.5 | 31.6 | 446    | 227   | 22  |
| 6.7               | 10.9 | 40.9 | 45.2 | 561    | 277   | 13  |
| 9.1               | 8.1  | 52.5 | 53.5 | 506    | 196   | 16  |
| 8.1               | 11.4 | 36.5 | 37.9 | 256    | 92    | 6   |
| 6.8               | 9.8  | 33.6 | 32.2 | 306    | 117   | 8   |
| 6.8               | 10.4 | 33.2 | 31.4 | 2,379  | 978   | 81  |

3 人 口

| 都 市 名        | 自 然 動 態 |        |         | 社 会 動 態 |        |       |
|--------------|---------|--------|---------|---------|--------|-------|
|              | 出 生     | 死 亡    | 自然増減    | 転 入     | 転 出    | 社会増減  |
| 平成29年中       | 人       | 人      | 人       | 人       | 人      | 人     |
| 泉 南 市        | 443     | 729    | △ 286   | 2,282   | 2,586  | △ 304 |
| 四 條 畷 市      | 390     | 495    | △ 105   | 1,953   | 2,071  | △ 118 |
| 交 野 市        | 551     | 652    | △ 101   | 2,729   | 2,616  | 113   |
| 大 阪 狭 山 市    | 439     | 502    | △ 63    | 2,368   | 2,111  | 257   |
| 阪 南 市        | 301     | 590    | △ 289   | 1,372   | 1,751  | △ 379 |
| <b>兵庫 県</b>  |         |        |         |         |        |       |
| 神 戸 市        | 11,565  | 15,675 | △ 4,110 | 51,565  | 49,746 | 640   |
| 姫 路 市        | 4,343   | 5,419  | △ 1,076 | 14,175  | 14,532 | △ 436 |
| 尼 崎 市        | 3,796   | 5,145  | △ 1,349 | 19,533  | 18,600 | 933   |
| 明 石 市        | 2,730   | 2,764  | △ 34    | 12,479  | 10,065 | 2,414 |
| 西 宮 市        | 4,143   | 3,984  | 159     | 21,818  | 22,540 | △ 722 |
| 洲 本 市        | 301     | 638    | △ 337   | 1,474   | 1,724  | △ 250 |
| 芦 屋 市        | 679     | 954    | △ 275   | 5,386   | 5,025  | 361   |
| 伊 丹 市        | 1,714   | 1,672  | 42      | 8,351   | 8,065  | 286   |
| 相 生 市        | 224     | 440    | △ 216   | 883     | 847    | 36    |
| 豊 岡 市        | 585     | 1,120  | △ 535   | 1,998   | 2,227  | △ 229 |
| 加 古 川 市      | 2,060   | 2,482  | △ 422   | 7,780   | 8,748  | △ 968 |
| 赤 穂 市        | 315     | 622    | △ 307   | 1,062   | 1,359  | △ 297 |
| 西 脇 市        | 264     | 485    | △ 221   | 1,050   | 1,306  | △ 256 |
| 宝 塚 市        | 1,722   | 2,078  | △ 356   | 9,447   | 8,803  | 643   |
| 三 木 市        | 474     | 855    | △ 381   | 2,500   | 2,522  | △ 22  |
| 高 砂 市        | 661     | 902    | △ 241   | 2,632   | 3,133  | △ 501 |
| 川 西 市        | 1,010   | 1,586  | △ 576   | 5,329   | 5,548  | △ 219 |
| 小 野 市        | 350     | 495    | △ 145   | 1,642   | 1,638  | 4     |
| 三 田 市        | 806     | 822    | △ 16    | 4,215   | 4,519  | △ 304 |
| 加 西 市        | 260     | 554    | △ 294   | 1,266   | 1,420  | △ 154 |
| 篠 山 市        | 277     | 589    | △ 312   | 1,161   | 1,332  | △ 171 |
| 養 父 市        | 159     | 467    | △ 308   | 374     | 671    | △ 277 |
| 丹 波 市        | 438     | 852    | △ 414   | 1,172   | 1,310  | △ 138 |
| 南 あ わ じ 市    | 333     | 632    | △ 299   | 1,147   | 1,389  | △ 242 |
| 朝 来 市        | 225     | 456    | △ 231   | 772     | 954    | △ 182 |
| 淡 路 市        | 260     | 699    | △ 439   | 1,175   | 1,200  | △ 25  |
| 宍 粟 市        | 251     | 539    | △ 288   | 685     | 1,056  | △ 371 |
| 加 東 市        | 338     | 370    | △ 32    | 2,175   | 2,073  | 102   |
| た つ の 市      | 517     | 920    | △ 403   | 1,905   | 2,171  | △ 266 |
| <b>奈良 県</b>  |         |        |         |         |        |       |
| 奈 良 市        | 2,318   | 3,678  | △ 1,360 | 12,744  | 12,946 | △ 202 |
| 大 和 高 田 市    | 401     | 727    | △ 326   | 1,932   | 2,509  | △ 577 |
| 大 和 郡 山 市    | 549     | 968    | △ 419   | 2,629   | 2,712  | △ 83  |
| 天 理 市        | 536     | 629    | △ 93    | 2,954   | 3,385  | △ 431 |
| 橿 原 市        | 905     | 1,174  | △ 269   | 4,024   | 4,347  | △ 323 |
| 桜 井 市        | 352     | 673    | △ 321   | 1,610   | 1,868  | △ 258 |
| 五 條 市        | 147     | 454    | △ 307   | 624     | 917    | △ 293 |
| 御 所 市        | 105     | 433    | △ 328   | 635     | 861    | △ 226 |
| 生 駒 市        | 777     | 1,023  | △ 246   | 4,108   | 4,239  | △ 131 |
| 香 芝 市        | 700     | 611    | 89      | 2,842   | 2,718  | 124   |
| 葛 城 市        | 298     | 357    | △ 59    | 1,114   | 932    | 182   |
| 宇 陀 市        | 130     | 463    | △ 333   | 823     | 997    | △ 174 |
| <b>和歌山 県</b> |         |        |         |         |        |       |
| 和 歌 山 市      | 2,729   | 4,461  | △ 1,732 | 8,587   | 8,909  | △ 322 |
| 海 南 市        | 280     | 752    | △ 472   | 1,092   | 1,398  | △ 306 |
| 橋 本 市        | 404     | 719    | △ 315   | 1,401   | 1,679  | △ 278 |
| 有 田 市        | 168     | 447    | △ 279   | 544     | 771    | △ 227 |
| 御 坊 市        | 173     | 313    | △ 140   | 640     | 796    | △ 156 |
| 田 辺 市        | 476     | 1,027  | △ 551   | 1,793   | 2,341  | △ 548 |
| 新 宮 市        | 207     | 470    | △ 263   | 874     | 1,116  | △ 242 |
| 紀 の 川 市      | 359     | 843    | △ 484   | 1,465   | 1,846  | △ 381 |
| 岩 出 市        | 459     | 427    | 32      | 1,830   | 1,795  | 35    |

動 態 (続き)

| 比 率 (人口1,000人につき) |      |      |      | 婚 姻   | 離 婚   | 死 産 |
|-------------------|------|------|------|-------|-------|-----|
| 自然動態              |      | 社会動態 |      |       |       |     |
| 出 生               | 死 亡  | 転 入  | 転 出  | 件     | 件     | 件   |
| 人                 | 人    | 人    | 人    |       |       |     |
| 7.0               | 11.5 | 35.4 | 41.1 | 236   | 101   | 9   |
| 7.0               | 8.9  | 35.0 | 37.1 | 223   | 106   | 7   |
| 7.1               | 8.4  | 35.0 | 33.6 | 264   | 129   | 12  |
| 7.6               | 8.6  | 40.7 | 36.3 | 222   | 90    | 9   |
| 5.7               | 11.1 | 25.8 | 33.0 | 188   | 93    | 5   |
| 7.5               | 10.2 | 33.7 | 32.5 | 7,263 | 2,766 | 212 |
| 8.1               | 10.2 | 26.6 | 27.3 | 2,746 | 927   | 91  |
| 8.4               | 11.4 | 43.3 | 41.2 | 2,770 | 902   | 68  |
| 9.2               | 9.3  | 42.2 | 34.0 | 1,608 | 524   | 55  |
| 8.5               | 8.2  | 44.7 | 46.2 | 2,448 | 811   | 82  |
| 6.7               | 14.2 | 32.8 | 38.3 | 170   | 62    | 5   |
| 7.2               | 10.0 | 56.7 | 52.9 | 479   | 176   | 8   |
| 8.7               | 8.5  | 42.4 | 41.0 | 1,015 | 314   | 24  |
| 7.5               | 14.8 | 29.7 | 28.4 | 111   | 33    | 4   |
| 7.3               | 13.9 | 24.8 | 27.6 | 350   | 115   | 8   |
| 7.8               | 9.4  | 29.4 | 33.0 | 1,252 | 441   | 50  |
| 6.6               | 13.1 | 22.3 | 28.6 | 170   | 73    | 1   |
| 6.7               | 12.2 | 26.5 | 33.0 | 146   | 56    | 8   |
| 7.6               | 9.2  | 41.9 | 39.1 | 807   | 338   | 22  |
| 6.0               | 10.9 | 31.9 | 32.1 | 296   | 112   | 1   |
| 7.3               | 10.0 | 29.3 | 34.9 | 380   | 143   | 18  |
| 6.5               | 10.2 | 34.3 | 35.7 | 517   | 228   | 13  |
| 7.3               | 10.3 | 34.1 | 34.0 | 200   | 78    | 4   |
| 7.2               | 7.3  | 37.6 | 40.3 | 426   | 132   | 5   |
| 5.8               | 12.4 | 28.3 | 31.8 | 160   | 63    | 6   |
| 6.5               | 13.9 | 27.4 | 31.5 | 146   | 57    | 4   |
| 6.5               | 19.2 | 15.4 | 27.5 | 52    | 26    | 6   |
| 6.6               | 12.8 | 17.6 | 19.7 | 254   | 111   | 4   |
| 7.3               | 13.8 | 25.1 | 30.3 | 150   | 53    | 7   |
| 7.5               | 15.2 | 25.7 | 31.7 | 126   | 45    | -   |
| 6.1               | 16.8 | 27.4 | 28.0 | 138   | 58    | 5   |
| 6.4               | 13.8 | 17.6 | 27.1 | 105   | 53    | 2   |
| 8.3               | 9.1  | 53.6 | 51.1 | 205   | 70    | 8   |
| 6.8               | 12.1 | 25.0 | 28.5 | 273   | 119   | 18  |
| 6.5               | 10.3 | 35.7 | 36.3 | 1,400 | 515   | 52  |
| 6.1               | 11.0 | 29.3 | 38.0 | 271   | 134   | 13  |
| 6.4               | 11.2 | 30.5 | 31.5 | 355   | 113   | 6   |
| 8.1               | 9.5  | 44.6 | 51.1 | 324   | 104   | 13  |
| 7.4               | 9.5  | 32.7 | 35.4 | 578   | 212   | 11  |
| 6.3               | 12.0 | 28.7 | 33.3 | 240   | 108   | 10  |
| 5.0               | 15.6 | 21.4 | 31.4 | 106   | 41    | 2   |
| 4.0               | 16.7 | 24.5 | 33.2 | 94    | 34    | 3   |
| 6.6               | 8.7  | 34.8 | 36.0 | 427   | 146   | 18  |
| 8.8               | 7.7  | 35.9 | 34.3 | 382   | 138   | 15  |
| 8.0               | 9.6  | 29.9 | 25.0 | 125   | 56    | 11  |
| 4.3               | 15.1 | 26.9 | 32.6 | 102   | 47    | 2   |
| 7.6               | 12.4 | 23.9 | 24.8 | 1,819 | 727   | 50  |
| 5.3               | 14.3 | 20.7 | 26.5 | 156   | 77    | 3   |
| 6.5               | 11.5 | 22.5 | 27.0 | 225   | 102   | 14  |
| 6.1               | 16.3 | 19.8 | 28.1 | 97    | 42    | 3   |
| 7.2               | 13.0 | 26.6 | 33.1 | 109   | 58    | 10  |
| 6.6               | 14.1 | 24.7 | 32.2 | 299   | 135   | 14  |
| 7.0               | 15.9 | 29.6 | 37.8 | 112   | 41    | 9   |
| 6.0               | 14.0 | 24.4 | 30.8 | 251   | 118   | 14  |
| 8.5               | 7.9  | 34.0 | 33.4 | 236   | 128   | 8   |



### 第3編 商 業

#### 4 事

1 平成28年経済センサス-活動調査（基幹統計調査）による。ただし、公務については平成26年経済センサス-基礎調査（基幹統計調査）による。

| 都 市 名        | 区 分    | 総 数<br>(但し、公務は除く) | 農業・林業 | 漁業  | 鉱業、<br>採石業、<br>砂利採取業 | 建設業    | 製造業    | 電気・ガス<br>・熱供給<br>・水道業 | 情報通信業  |
|--------------|--------|-------------------|-------|-----|----------------------|--------|--------|-----------------------|--------|
| <b>滋 賀 県</b> |        |                   |       |     |                      |        |        |                       |        |
| 大 津 市        | 事業所数   | 11,367            | 23    | 1   | -                    | 1,035  | 591    | 11                    | 127    |
|              | 従業者数 人 | 116,437           | 209   | 8   | -                    | 6,430  | 14,488 | 324                   | 1,785  |
| 彦 根 市        | 事業所数   | 4,847             | 19    | 4   | -                    | 434    | 403    | 7                     | 42     |
|              | 従業者数 人 | 52,067            | 288   | 21  | -                    | 2,528  | 11,901 | 195                   | 277    |
| 長 浜 市        | 事業所数   | 5,462             | 56    | 4   | -                    | 700    | 589    | -                     | 22     |
|              | 従業者数 人 | 52,280            | 432   | 29  | -                    | 3,193  | 15,629 | -                     | 203    |
| 近 江 八 幡 市    | 事業所数   | 3,120             | 37    | 3   | -                    | 326    | 213    | -                     | 17     |
|              | 従業者数 人 | 31,424            | 457   | 21  | -                    | 1,569  | 6,326  | -                     | 81     |
| 草 津 市        | 事業所数   | 5,120             | 11    | 5   | -                    | 407    | 376    | 4                     | 49     |
|              | 従業者数 人 | 72,782            | 204   | 36  | -                    | 3,210  | 15,436 | 126                   | 597    |
| 守 山 市        | 事業所数   | 2,736             | 10    | -   | -                    | 264    | 208    | 3                     | 13     |
|              | 従業者数 人 | 30,117            | 105   | -   | -                    | 1,423  | 7,650  | 23                    | 126    |
| 栗 東 市        | 事業所数   | 2,838             | 16    | -   | -                    | 284    | 262    | 1                     | 9      |
|              | 従業者数 人 | 31,844            | 153   | -   | -                    | 2,125  | 7,296  | 8                     | 174    |
| 甲 賀 市        | 事業所数   | 3,978             | 36    | -   | 7                    | 414    | 700    | 8                     | 9      |
|              | 従業者数 人 | 43,455            | 493   | -   | 47                   | 2,029  | 17,288 | 46                    | 69     |
| 野 洲 市        | 事業所数   | 1,928             | 11    | 1   | 2                    | 177    | 209    | 2                     | 12     |
|              | 従業者数 人 | 25,381            | 145   | 6   | 12                   | 957    | 9,811  | 73                    | 47     |
| 湖 南 市        | 事業所数   | 1,952             | 12    | -   | 2                    | 195    | 291    | 3                     | 4      |
|              | 従業者数 人 | 25,159            | 318   | -   | 20                   | 865    | 10,928 | 17                    | 13     |
| 高 島 市        | 事業所数   | 2,635             | 20    | 5   | 1                    | 355    | 454    | 1                     | 10     |
|              | 従業者数 人 | 20,622            | 257   | 117 | 3                    | 1,649  | 4,808  | 10                    | 12     |
| 東 近 江 市      | 事業所数   | 4,598             | 48    | 1   | -                    | 614    | 576    | 2                     | 29     |
|              | 従業者数 人 | 47,178            | 777   | 1   | -                    | 2,837  | 16,830 | 26                    | 176    |
| 米 原 市        | 事業所数   | 1,480             | 15    | 2   | 2                    | 185    | 227    | 2                     | 9      |
|              | 従業者数 人 | 15,091            | 307   | 45  | 10                   | 845    | 5,209  | 21                    | 160    |
| <b>京 都 府</b> |        |                   |       |     |                      |        |        |                       |        |
| 京 都 市        | 事業所数   | 70,637            | 70    | 3   | 2                    | 4,249  | 7,530  | 21                    | 739    |
|              | 従業者数 人 | 739,542           | 950   | 17  | 7                    | 27,882 | 91,040 | 1,051                 | 12,518 |
| 福 知 山 市      | 事業所数   | 3,842             | 21    | 1   | 5                    | 444    | 280    | 5                     | 31     |
|              | 従業者数 人 | 37,476            | 332   | 2   | 31                   | 2,981  | 7,778  | 116                   | 260    |
| 舞 鶴 市        | 事業所数   | 3,693             | 14    | 5   | 1                    | 362    | 232    | 9                     | 19     |
|              | 従業者数 人 | 29,805            | 198   | 94  | 7                    | 2,310  | 4,324  | 348                   | 77     |
| 綾 部 市        | 事業所数   | 1,531             | 22    | -   | -                    | 162    | 192    | 5                     | 6      |
|              | 従業者数 人 | 15,063            | 252   | -   | -                    | 850    | 5,076  | 44                    | 36     |
| 宇 治 市        | 事業所数   | 5,413             | 5     | -   | 2                    | 490    | 631    | 5                     | 32     |
|              | 従業者数 人 | 54,794            | 249   | -   | 10                   | 2,612  | 11,299 | 61                    | 559    |
| 宮 津 市        | 事業所数   | 1,234             | 5     | 3   | 1                    | 141    | 97     | 3                     | 5      |
|              | 従業者数 人 | 8,065             | 78    | 90  | 4                    | 870    | 589    | 61                    | 11     |
| 亀 岡 市        | 事業所数   | 3,090             | 22    | 1   | -                    | 361    | 352    | 4                     | 7      |
|              | 従業者数 人 | 27,474            | 352   | 10  | -                    | 1,576  | 5,722  | 57                    | 18     |
| 城 陽 市        | 事業所数   | 2,392             | 5     | -   | 7                    | 213    | 245    | -                     | 13     |
|              | 従業者数 人 | 21,463            | 108   | -   | 69                   | 950    | 4,507  | -                     | 25     |
| 向 日 市        | 事業所数   | 1,790             | 1     | -   | -                    | 171    | 131    | 1                     | 13     |
|              | 従業者数 人 | 14,110            | 4     | -   | -                    | 735    | 1,950  | 6                     | 134    |
| 長 岡 京 市      | 事業所数   | 2,601             | 1     | -   | -                    | 211    | 171    | 2                     | 17     |
|              | 従業者数 人 | 30,067            | 4     | -   | -                    | 1,056  | 9,397  | 67                    | 279    |
| 八 幡 市        | 事業所数   | 1,964             | 6     | -   | -                    | 144    | 242    | 2                     | 10     |
|              | 従業者数 人 | 23,003            | 37    | -   | -                    | 794    | 4,681  | 72                    | 89     |
| 京 田 辺 市      | 事業所数   | 1,960             | 2     | -   | -                    | 147    | 172    | -                     | 22     |
|              | 従業者数 人 | 23,632            | 8     | -   | -                    | 873    | 4,351  | -                     | 79     |
| 京 丹 後 市      | 事業所数   | 4,079             | 29    | 6   | 3                    | 383    | 1,349  | 2                     | 12     |
|              | 従業者数 人 | 22,368            | 262   | 72  | 16                   | 1,752  | 6,428  | 17                    | 58     |
| 南 丹 市        | 事業所数   | 1,400             | 23    | 1   | -                    | 191    | 186    | 1                     | 1      |
|              | 従業者数 人 | 12,552            | 316   | 2   | -                    | 861    | 3,296  | -                     | 5      |
| 木 津 川 市      | 事業所数   | 1,878             | 6     | -   | -                    | 186    | 166    | 2                     | 6      |
|              | 従業者数 人 | 15,547            | 48    | -   | -                    | 970    | 1,716  | 10                    | 20     |

# と 経 済

業 所

| 運輸業、<br>郵便業 | 卸売業、<br>小売業 | 金融業、<br>保険業 | 不動産業、<br>物品賃貸業 | 学術研究、<br>専門・技術<br>サービス業 | 宿泊業、<br>飲食サー<br>ビス業 | 生活関連<br>サービス業<br>、<br>娯楽業 | 教育、<br>学習支援業 | 医療、福祉   | 複合サー<br>ビス事業 | サービス業(他<br>に分類され<br>ないもの) | 公務     |
|-------------|-------------|-------------|----------------|-------------------------|---------------------|---------------------------|--------------|---------|--------------|---------------------------|--------|
| 181         | 2,458       | 213         | 833            | 600                     | 1,439               | 1,044                     | 524          | 1,129   | 70           | 1,088                     | 119    |
| 4,927       | 21,717      | 4,057       | 3,554          | 3,842                   | 12,562              | 5,701                     | 7,963        | 19,121  | 739          | 9,010                     | 6,973  |
| 82          | 1,251       | 93          | 276            | 171                     | 639                 | 415                       | 169          | 379     | 31           | 432                       | 38     |
| 1,766       | 11,618      | 1,119       | 1,703          | 850                     | 5,860               | 2,123                     | 1,972        | 5,511   | 620          | 3,715                     | 1,038  |
| 122         | 1,390       | 68          | 258            | 159                     | 531                 | 414                       | 142          | 349     | 59           | 599                       | 60     |
| 2,431       | 10,135      | 884         | 695            | 926                     | 4,737               | 1,720                     | 1,009        | 5,905   | 660          | 3,692                     | 1,483  |
| 60          | 855         | 44          | 134            | 111                     | 360                 | 274                       | 107          | 245     | 20           | 314                       | 19     |
| 1,550       | 6,752       | 628         | 441            | 679                     | 3,271               | 1,060                     | 1,006        | 3,583   | 360          | 3,640                     | 540    |
| 79          | 1,181       | 75          | 495            | 207                     | 612                 | 502                       | 240          | 448     | 23           | 406                       | 21     |
| 2,014       | 12,655      | 2,225       | 1,722          | 1,677                   | 7,911               | 2,738                     | 4,620        | 7,511   | 544          | 9,556                     | 1,457  |
| 62          | 718         | 39          | 112            | 116                     | 313                 | 238                       | 110          | 260     | 16           | 254                       | 18     |
| 1,511       | 6,348       | 492         | 616            | 738                     | 3,010               | 1,021                     | 955          | 3,154   | 329          | 2,616                     | 701    |
| 124         | 672         | 39          | 327            | 100                     | 232                 | 281                       | 101          | 177     | 7            | 206                       | 15     |
| 2,931       | 6,793       | 429         | 787            | 648                     | 2,022               | 2,391                     | 447          | 2,989   | 218          | 2,433                     | 589    |
| 103         | 996         | 45          | 180            | 127                     | 339                 | 288                       | 117          | 264     | 32           | 313                       | 42     |
| 1,578       | 7,430       | 531         | 456            | 680                     | 2,873               | 2,295                     | 642          | 4,030   | 440          | 2,528                     | 1,038  |
| 57          | 434         | 22          | 139            | 82                      | 180                 | 138                       | 101          | 157     | 10           | 194                       | 15     |
| 1,429       | 3,803       | 182         | 318            | 489                     | 1,471               | 901                       | 1,353        | 3,141   | 95           | 1,148                     | 370    |
| 123         | 427         | 18          | 99             | 66                      | 194                 | 147                       | 73           | 139     | 9            | 150                       | 9      |
| 2,175       | 3,495       | 258         | 356            | 293                     | 1,350               | 561                       | 342          | 2,300   | 249          | 1,619                     | 243    |
| 53          | 624         | 22          | 43             | 84                      | 71                  | 187                       | 65           | 155     | 25           | 244                       | 36     |
| 520         | 3,736       | 274         | 166            | 241                     | 601                 | 843                       | 382          | 2,524   | 275          | 1,029                     | 1,469  |
| 128         | 1,047       | 51          | 156            | 123                     | 433                 | 355                       | 158          | 345     | 42           | 490                       | 47     |
| 2,361       | 7,304       | 686         | 455            | 652                     | 3,093               | 1,340                     | 1,076        | 5,953   | 782          | 2,829                     | 1,145  |
| 47          | 302         | 15          | 54             | 45                      | 106                 | 100                       | 33           | 108     | 18           | 210                       | 27     |
| 1,461       | 2,079       | 122         | 231            | 487                     | 1,138               | 343                       | 122          | 1,534   | 187          | 790                       | 519    |
| 1,160       | 18,894      | 959         | 5,745          | 2,986                   | 10,391              | 5,277                     | 2,080        | 5,332   | 265          | 4,934                     | 356    |
| 32,120      | 170,118     | 20,731      | 23,041         | 21,327                  | 91,902              | 26,994                    | 53,051       | 101,582 | 3,244        | 61,967                    | 22,056 |
| 76          | 998         | 64          | 191            | 151                     | 470                 | 340                       | 91           | 285     | 42           | 347                       | 159    |
| 2,128       | 7,506       | 671         | 595            | 582                     | 2,996               | 1,349                     | 754          | 4,965   | 496          | 3,934                     | 4,948  |
| 67          | 1,004       | 74          | 117            | 91                      | 629                 | 383                       | 113          | 256     | 33           | 284                       | 51     |
| 1,371       | 6,428       | 706         | 426            | 445                     | 3,104               | 1,364                     | 841          | 5,177   | 466          | 2,119                     | 4,166  |
| 36          | 358         | 17          | 39             | 47                      | 206                 | 150                       | 44           | 111     | 23           | 113                       | 20     |
| 755         | 2,190       | 172         | 164            | 277                     | 902                 | 676                       | 136          | 2,419   | 315          | 799                       | 449    |
| 79          | 1,205       | 73          | 352            | 191                     | 660                 | 569                       | 269          | 524     | 20           | 306                       | 42     |
| 1,610       | 10,899      | 904         | 1,113          | 1,540                   | 4,940               | 2,773                     | 2,667        | 10,029  | 416          | 3,113                     | 3,317  |
| 25          | 361         | 19          | 29             | 30                      | 203                 | 99                        | 36           | 71      | 14           | 92                        | 38     |
| 402         | 1,793       | 312         | 199            | 103                     | 1,263               | 384                       | 169          | 1,127   | 179          | 431                       | 447    |
| 48          | 746         | 33          | 186            | 97                      | 274                 | 292                       | 121          | 250     | 25           | 271                       | 26     |
| 1,056       | 5,717       | 421         | 500            | 374                     | 2,526               | 1,354                     | 959          | 4,522   | 582          | 1,728                     | 993    |
| 29          | 561         | 29          | 179            | 91                      | 242                 | 266                       | 112          | 263     | 12           | 125                       | 19     |
| 604         | 4,522       | 298         | 464            | 354                     | 1,927               | 1,497                     | 654          | 4,375   | 219          | 890                       | 815    |
| 35          | 412         | 17          | 190            | 78                      | 188                 | 196                       | 93           | 174     | 8            | 82                        | 14     |
| 800         | 3,343       | 217         | 425            | 669                     | 1,205               | 998                       | 607          | 2,236   | 256          | 525                       | 548    |
| 57          | 533         | 34          | 275            | 105                     | 312                 | 259                       | 164          | 307     | 13           | 140                       | 13     |
| 1,352       | 4,620       | 464         | 813            | 769                     | 1,840               | 1,115                     | 1,311        | 5,590   | 143          | 1,247                     | 594    |
| 140         | 528         | 17          | 121            | 39                      | 190                 | 164                       | 54           | 149     | 9            | 149                       | 14     |
| 3,814       | 5,457       | 163         | 451            | 159                     | 2,027               | 969                       | 364          | 2,655   | 259          | 1,012                     | 652    |
| 53          | 402         | 30          | 213            | 75                      | 209                 | 178                       | 119          | 192     | 10           | 136                       | 19     |
| 2,091       | 4,089       | 366         | 686            | 338                     | 2,250               | 1,065                     | 1,848        | 4,052   | 320          | 1,216                     | 658    |
| 47          | 806         | 40          | 59             | 72                      | 441                 | 261                       | 77           | 174     | 33           | 285                       | 47     |
| 550         | 4,312       | 388         | 259            | 218                     | 2,878               | 757                       | 181          | 3,034   | 341          | 845                       | 1,014  |
| 29          | 334         | 11          | 56             | 38                      | 130                 | 104                       | 27           | 122     | 20           | 126                       | 39     |
| 415         | 1,642       | 156         | 123            | 127                     | 833                 | 422                       | 1,236        | 2,311   | 269          | 538                       | 657    |
| 26          | 505         | 21          | 88             | 86                      | 180                 | 170                       | 104          | 188     | 12           | 132                       | 21     |
| 376         | 4,284       | 248         | 287            | 1,172                   | 1,593               | 706                       | 566          | 2,415   | 329          | 807                       | 751    |

| 都 市 名     | 区 分    | 総 数<br>(但し、公務は除く) | 農業・林業 | 漁業 | 鉱業、採石<br>業、砂利採<br>取業 | 建設業     | 製造業     | 電気・ガ<br>ス・熱供<br>給・水道業 | 情 報<br>通 信 業 |
|-----------|--------|-------------------|-------|----|----------------------|---------|---------|-----------------------|--------------|
| 大 阪 府     |        |                   |       |    |                      |         |         |                       |              |
| 大 阪 市     | 事業所数   | 179,252           | 50    | -  | 5                    | 8,829   | 16,574  | 78                    | 4,688        |
|           | 従業者数 人 | 2,209,412         | 447   | -  | 32                   | 115,531 | 199,334 | 8,458                 | 126,711      |
| 堺 市       | 事業所数   | 28,733            | 22    | -  | -                    | 2,426   | 3,030   | 15                    | 138          |
|           | 従業者数 人 | 314,806           | 201   | -  | -                    | 18,495  | 57,669  | 889                   | 1,250        |
| 岸 和 田 市   | 事業所数   | 7,230             | 8     | 1  | 2                    | 629     | 799     | 3                     | 30           |
|           | 従業者数 人 | 62,794            | 66    | 44 | 19                   | 3,894   | 10,563  | 53                    | 167          |
| 豊 中 市     | 事業所数   | 13,044            | 11    | -  | -                    | 812     | 1,252   | 7                     | 103          |
|           | 従業者数 人 | 127,496           | 54    | -  | -                    | 6,399   | 14,310  | 261                   | 1,979        |
| 池 田 市     | 事業所数   | 3,647             | 9     | -  | -                    | 231     | 107     | 4                     | 21           |
|           | 従業者数 人 | 38,172            | 32    | -  | -                    | 1,217   | 9,639   | 18                    | 184          |
| 吹 田 市     | 事業所数   | 11,526            | 5     | -  | -                    | 824     | 441     | 7                     | 189          |
|           | 従業者数 人 | 144,593           | 38    | -  | -                    | 7,621   | 6,968   | 114                   | 2,960        |
| 泉 大 津 市   | 事業所数   | 3,269             | 1     | -  | -                    | 186     | 391     | 2                     | 20           |
|           | 従業者数 人 | 29,108            | 7     | -  | -                    | 1,126   | 5,094   | 9                     | 101          |
| 高 槻 市     | 事業所数   | 9,320             | 15    | -  | 1                    | 755     | 413     | 8                     | 52           |
|           | 従業者数 人 | 102,933           | 77    | -  | 53                   | 5,182   | 11,730  | 392                   | 307          |
| 貝 塚 市     | 事業所数   | 3,295             | 6     | -  | -                    | 264     | 477     | -                     | 15           |
|           | 従業者数 人 | 29,170            | 20    | -  | -                    | 1,391   | 7,254   | -                     | 193          |
| 守 口 市     | 事業所数   | 6,127             | 3     | -  | -                    | 525     | 928     | 8                     | 28           |
|           | 従業者数 人 | 53,891            | 13    | -  | -                    | 3,276   | 8,773   | 121                   | 360          |
| 枚 方 市     | 事業所数   | 10,074            | 8     | -  | -                    | 796     | 534     | 6                     | 67           |
|           | 従業者数 人 | 120,556           | 24    | -  | -                    | 5,120   | 18,894  | 97                    | 382          |
| 茨 木 市     | 事業所数   | 9,279             | 13    | -  | 1                    | 673     | 453     | 9                     | 58           |
|           | 従業者数 人 | 102,324           | 210   | -  | 4                    | 4,926   | 10,601  | 168                   | 536          |
| 八 尾 市     | 事業所数   | 11,940            | 18    | -  | -                    | 767     | 3,075   | 2                     | 35           |
|           | 従業者数 人 | 110,440           | 114   | -  | -                    | 4,488   | 38,150  | 12                    | 313          |
| 泉 佐 野 市   | 事業所数   | 4,694             | 7     | 1  | -                    | 285     | 527     | 4                     | 23           |
|           | 従業者数 人 | 53,093            | 38    | 2  | -                    | 1,705   | 7,994   | 30                    | 193          |
| 富 田 林 市   | 事業所数   | 3,304             | 12    | -  | -                    | 230     | 455     | 2                     | 18           |
|           | 従業者数 人 | 33,193            | 96    | -  | -                    | 1,330   | 7,235   | 15                    | 82           |
| 寝 屋 川 市   | 事業所数   | 7,096             | 4     | -  | -                    | 552     | 549     | 3                     | 19           |
|           | 従業者数 人 | 69,396            | 14    | -  | -                    | 3,496   | 9,308   | 35                    | 191          |
| 河 内 長 野 市 | 事業所数   | 2,701             | 6     | -  | -                    | 182     | 219     | 2                     | 14           |
|           | 従業者数 人 | 25,566            | 35    | -  | -                    | 964     | 3,531   | 81                    | 31           |
| 松 原 市     | 事業所数   | 4,214             | 3     | -  | -                    | 355     | 677     | 5                     | 7            |
|           | 従業者数 人 | 36,674            | 24    | -  | -                    | 2,178   | 8,196   | 102                   | 44           |
| 大 東 市     | 事業所数   | 4,194             | 2     | -  | -                    | 358     | 852     | ...                   | 10           |
|           | 従業者数 人 | 45,065            | 9     | -  | -                    | 1,991   | 13,333  | ...                   | 46           |
| 和 泉 市     | 事業所数   | 5,887             | 12    | -  | -                    | 464     | 786     | 2                     | 21           |
|           | 従業者数 人 | 56,223            | 175   | -  | -                    | 2,391   | 9,238   | 112                   | 71           |
| 箕 面 市     | 事業所数   | 4,215             | 7     | -  | 1                    | 311     | 127     | 2                     | 40           |
|           | 従業者数 人 | 41,537            | 60    | -  | 9                    | 2,049   | 1,720   | 21                    | 346          |
| 柏 原 市     | 事業所数   | 2,268             | 4     | -  | -                    | 174     | 408     | 2                     | 7            |
|           | 従業者数 人 | 23,782            | 37    | -  | -                    | 772     | 10,315  | 23                    | 42           |
| 羽 曳 野 市   | 事業所数   | 3,638             | 2     | -  | -                    | 380     | 461     | 3                     | 10           |
|           | 従業者数 人 | 33,235            | 44    | -  | -                    | 2,003   | 5,534   | 56                    | 19           |
| 門 真 市     | 事業所数   | 5,462             | 3     | -  | -                    | 412     | 742     | 4                     | 24           |
|           | 従業者数 人 | 65,823            | 36    | -  | -                    | 2,934   | 18,709  | 24                    | 1,720        |
| 摂 津 市     | 事業所数   | 4,082             | 3     | -  | -                    | 397     | 708     | 4                     | 11           |
|           | 従業者数 人 | 50,781            | 9     | -  | -                    | 2,794   | 15,029  | 37                    | 111          |
| 高 石 市     | 事業所数   | 2,036             | 1     | -  | -                    | 188     | 132     | 3                     | 11           |
|           | 従業者数 人 | 18,889            | 1     | -  | -                    | 1,308   | 3,670   | 219                   | 23           |
| 藤 井 寺 市   | 事業所数   | 2,665             | 1     | -  | -                    | 192     | 210     | 3                     | 12           |
|           | 従業者数 人 | 19,539            | 5     | -  | -                    | 943     | 2,456   | 78                    | 53           |
| 東 大 阪 市   | 事業所数   | 24,644            | 11    | -  | -                    | 1,491   | 5,954   | 15                    | 111          |
|           | 従業者数 人 | 231,607           | 66    | -  | -                    | 9,470   | 62,997  | 679                   | 879          |

業 所 (続き)

| 運輸業、郵便業 | 卸売業、小売業 | 金融業、保険業 | 不動産業、物品賃貸業 | 学術研究、専門・技術サービス業 | 宿泊業、飲食サービス業 | 生活関連サービス業、娯楽業 | 教育、学習支援業 | 医療、福祉   | 複合サービス事業 | サービス業(他に分類されないもの) | 公務     |
|---------|---------|---------|------------|-----------------|-------------|---------------|----------|---------|----------|-------------------|--------|
| 4,151   | 49,355  | 2,973   | 15,228     | 12,103          | 26,607      | 11,163        | 3,705    | 12,805  | 438      | 10,499            | 303    |
| 104,350 | 545,635 | 85,924  | 84,888     | 101,106         | 217,507     | 78,985        | 47,107   | 201,828 | 7,564    | 284,000           | 48,504 |
| 1,094   | 6,749   | 365     | 1,937      | 938             | 3,727       | 2,417         | 1,032    | 3,060   | 133      | 1,650             | 64     |
| 19,557  | 62,591  | 5,881   | 6,625      | 5,644           | 28,966      | 12,844        | 12,884   | 57,841  | 2,009    | 21,460            | 7,605  |
| 167     | 1,850   | 115     | 548        | 214             | 890         | 617           | 266      | 655     | 43       | 393               | 42     |
| 3,366   | 13,513  | 1,728   | 2,436      | 1,043           | 6,522       | 3,170         | 1,589    | 10,971  | 384      | 3,266             | 1,707  |
| 285     | 2,800   | 179     | 1,309      | 397             | 1,677       | 1,226         | 622      | 1,639   | 51       | 674               | 31     |
| 7,967   | 25,999  | 3,725   | 4,687      | 2,941           | 12,344      | 5,825         | 9,088    | 23,645  | 625      | 7,647             | 3,004  |
| 56      | 854     | 50      | 407        | 119             | 634         | 345           | 161      | 434     | 14       | 201               | 14     |
| 2,142   | 6,689   | 898     | 1,180      | 981             | 4,386       | 1,875         | 1,236    | 5,792   | 89       | 1,814             | 1,780  |
| 222     | 3,236   | 140     | 1,234      | 526             | 1,354       | 978           | 487      | 1,263   | 42       | 578               | 27     |
| 5,715   | 36,510  | 2,308   | 5,165      | 6,120           | 13,219      | 7,772         | 14,805   | 25,603  | 669      | 9,006             | 2,190  |
| 181     | 718     | 29      | 368        | 74              | 454         | 238           | 128      | 276     | 12       | 191               | 20     |
| 4,183   | 6,852   | 372     | 898        | 312             | 2,865       | 1,205         | 631      | 3,181   | 234      | 2,038             | 1,053  |
| 234     | 2,247   | 121     | 794        | 304             | 1,258       | 1,010         | 403      | 1,164   | 58       | 483               | 34     |
| 7,153   | 22,529  | 1,852   | 3,285      | 1,939           | 10,278      | 4,577         | 3,673    | 22,678  | 1,067    | 6,161             | 1,994  |
| 96      | 743     | 37      | 281        | 74              | 363         | 294           | 133      | 298     | 16       | 198               | 16     |
| 1,630   | 5,652   | 474     | 706        | 267             | 2,389       | 1,364         | 666      | 5,432   | 250      | 1,482             | 700    |
| 112     | 1,365   | 75      | 449        | 163             | 860         | 563           | 164      | 541     | 20       | 323               | 13     |
| 2,842   | 11,135  | 984     | 1,753      | 1,968           | 5,323       | 2,244         | 1,874    | 9,626   | 146      | 3,453             | 875    |
| 168     | 2,445   | 147     | 711        | 352             | 1,412       | 1,089         | 485      | 1,324   | 50       | 480               | 49     |
| 5,707   | 23,095  | 2,412   | 3,163      | 2,010           | 12,426      | 6,107         | 5,356    | 26,821  | 806      | 8,136             | 2,865  |
| 372     | 2,274   | 110     | 1,199      | 295             | 1,185       | 748           | 406      | 949     | 33       | 501               | 36     |
| 10,378  | 24,402  | 2,325   | 4,003      | 3,250           | 9,718       | 3,640         | 5,663    | 15,495  | 301      | 6,704             | 2,224  |
| 316     | 2,448   | 106     | 873        | 249             | 1,291       | 826           | 332      | 964     | 44       | 594               | 25     |
| 6,863   | 20,972  | 1,500   | 2,779      | 1,174           | 8,817       | 3,883         | 2,048    | 15,017  | 462      | 3,848             | 2,730  |
| 240     | 1,328   | 56      | 259        | 119             | 605         | 392           | 139      | 400     | 23       | 286               | 29     |
| 6,570   | 11,741  | 1,058   | 1,157      | 554             | 5,750       | 2,275         | 1,021    | 7,348   | 508      | 5,149             | 1,537  |
| 58      | 750     | 36      | 374        | 89              | 316         | 265           | 130      | 354     | 23       | 192               | 18     |
| 907     | 5,958   | 496     | 1,018      | 414             | 2,769       | 1,272         | 1,315    | 7,209   | 463      | 2,614             | 1,389  |
| 123     | 1,692   | 79      | 642        | 191             | 1,087       | 761           | 240      | 786     | 32       | 336               | 23     |
| 5,801   | 15,380  | 1,150   | 2,109      | 1,515           | 7,905       | 3,267         | 2,650    | 12,771  | 250      | 3,554             | 1,630  |
| 26      | 685     | 30      | 256        | 83              | 298         | 268           | 135      | 345     | 19       | 133               | 19     |
| 729     | 6,087   | 432     | 622        | 518             | 2,108       | 1,439         | 1,145    | 6,763   | 322      | 759               | 1,240  |
| 74      | 996     | 41      | 392        | 90              | 493         | 342           | 132      | 373     | 17       | 217               | 11     |
| 1,853   | 8,511   | 560     | 1,098      | 362             | 3,203       | 1,432         | 1,694    | 5,928   | 127      | 1,362             | 1,579  |
| 288     | 768     | 15      | 524        | 73              | 485         | 238           | 126      | 295     | 8        | 152               | 13     |
| 6,893   | 5,613   | 56      | 1,314      | 266             | 6,507       | 785           | 2,764    | 4,040   | 124      | 1,324             | 795    |
| 141     | 1,415   | 68      | 379        | 141             | 700         | 559           | 263      | 566     | 30       | 340               | 27     |
| 3,451   | 13,185  | 815     | 1,189      | 854             | 5,113       | 2,695         | 2,249    | 11,226  | 498      | 2,961             | 2,295  |
| 95      | 1,203   | 39      | 548        | 141             | 523         | 322           | 160      | 457     | 15       | 224               | 15     |
| 2,066   | 12,907  | 487     | 1,695      | 932             | 5,441       | 1,419         | 2,102    | 7,401   | 171      | 2,711             | 865    |
| 28      | 509     | 16      | 193        | 35              | 220         | 210           | 85       | 234     | 14       | 129               | 18     |
| 414     | 3,777   | 216     | 506        | 102             | 1,246       | 866           | 1,510    | 2,983   | 240      | 733               | 602    |
| 87      | 799     | 32      | 364        | 114             | 346         | 288           | 142      | 381     | 15       | 214               | 18     |
| 2,397   | 6,422   | 292     | 935        | 873             | 2,749       | 1,550         | 1,400    | 7,553   | 115      | 1,293             | 1,019  |
| 285     | 1,114   | 70      | 411        | 87              | 894         | 476           | 106      | 501     | 19       | 314               | 15     |
| 5,093   | 9,809   | 833     | 1,441      | 4,321           | 5,409       | 1,985         | 894      | 6,788   | 387      | 5,440             | 1,589  |
| 336     | 859     | 34      | 418        | 65              | 365         | 253           | 97       | 243     | 11       | 278               | 14     |
| 10,197  | 8,250   | 454     | 1,457      | 1,009           | 2,080       | 1,020         | 1,278    | 3,610   | 245      | 3,201             | 746    |
| 75      | 453     | 22      | 158        | 55              | 265         | 196           | 108      | 228     | 10       | 131               | 8      |
| 1,407   | 2,925   | 317     | 420        | 269             | 1,698       | 678           | 976      | 3,363   | 258      | 1,357             | 810    |
| 43      | 606     | 43      | 310        | 57              | 426         | 231           | 109      | 286     | 9        | 127               | 10     |
| 1,198   | 3,778   | 710     | 951        | 273             | 2,791       | 837           | 759      | 3,549   | 86       | 1,072             | 597    |
| 865     | 5,776   | 247     | 1,693      | 522             | 2,617       | 1,624         | 576      | 1,932   | 79       | 1,131             | 57     |
| 19,063  | 53,954  | 4,514   | 6,012      | 2,981           | 15,950      | 7,021         | 8,089    | 28,867  | 1,062    | 10,003            | 3,486  |

4 事

| 都 市 名        | 区 分    | 総 数<br>(但し、公務は除く) | 農業・林業 | 漁業 | 鉱業、採石<br>業、砂利採<br>取業 | 建設業    | 製造業    | 電気・ガ<br>ス・熱供<br>給・水道業 | 情 報<br>通 信 業 |
|--------------|--------|-------------------|-------|----|----------------------|--------|--------|-----------------------|--------------|
| 泉 南 市        | 事業所数   | 2,128             | 7     | -  | -                    | 168    | 243    | 6                     | 5            |
|              | 従業者数 人 | 23,101            | 66    | -  | -                    | 981    | 4,945  | 125                   | 14           |
| 四 條 畷 市      | 事業所数   | 1,862             | 3     | -  | -                    | 164    | 131    | 2                     | 9            |
|              | 従業者数 人 | 15,197            | 38    | -  | -                    | 843    | 1,559  | 8                     | 23           |
| 交 野 市        | 事業所数   | 1,934             | 3     | -  | -                    | 199    | 180    | 2                     | 14           |
|              | 従業者数 人 | 17,038            | 15    | -  | -                    | 1,078  | 3,206  | 10                    | 20           |
| 大 阪 狭 山 市    | 事業所数   | 1,835             | 4     | -  | -                    | 116    | 126    | 2                     | 5            |
|              | 従業者数 人 | 20,425            | 86    | -  | -                    | 556    | 2,502  | 22                    | 74           |
| 阪 南 市        | 事業所数   | 1,506             | 2     | 1  | 1                    | 156    | 115    | 1                     | 6            |
|              | 従業者数 人 | 11,165            | 13    | 1  | 4                    | 732    | 1,502  | 9                     | 54           |
| <b>兵 庫 県</b> |        |                   |       |    |                      |        |        |                       |              |
| 神 戸 市        | 事業所数   | 66,882            | 81    | -  | 2                    | 3,738  | 3,875  | 33                    | 766          |
|              | 従業者数 人 | 727,130           | 685   | -  | 22                   | 27,312 | 83,068 | 1,413                 | 12,846       |
| 姫 路 市        | 事業所数   | 23,660            | 63    | 2  | 15                   | 2,156  | 1,999  | 25                    | 178          |
|              | 従業者数 人 | 244,970           | 866   | 11 | 116                  | 17,594 | 49,245 | 1,044                 | 2,346        |
| 尼 崎 市        | 事業所数   | 17,333            | 14    | -  | -                    | 1,381  | 1,694  | 19                    | 107          |
|              | 従業者数 人 | 191,556           | 348   | -  | -                    | 11,705 | 40,506 | 502                   | 2,668        |
| 明 石 市        | 事業所数   | 8,937             | 6     | 3  | -                    | 498    | 614    | 7                     | 50           |
|              | 従業者数 人 | 100,301           | 29    | 25 | -                    | 2,897  | 23,044 | 65                    | 819          |
| 西 宮 市        | 事業所数   | 13,895            | 16    | -  | 1                    | 755    | 415    | 7                     | 81           |
|              | 従業者数 人 | 150,119           | 98    | -  | 17                   | 5,456  | 12,194 | 172                   | 828          |
| 洲 本 市        | 事業所数   | 2,371             | 10    | -  | 2                    | 198    | 10     | 3                     | 15           |
|              | 従業者数 人 | 17,229            | 59    | -  | 1                    | 1,219  | 2,415  | 48                    | 64           |
| 芦 屋 市        | 事業所数   | 2,874             | 3     | -  | -                    | 106    | 49     | 1                     | 26           |
|              | 従業者数 人 | 22,294            | 32    | -  | -                    | 554    | 452    | 10                    | 134          |
| 伊 丹 市        | 事業所数   | 5,607             | 5     | -  | -                    | 485    | 479    | -                     | 34           |
|              | 従業者数 人 | 64,068            | 25    | -  | -                    | 3,271  | 14,619 | -                     | 316          |
| 相 生 市        | 事業所数   | 1,293             | 3     | 3  | 1                    | 142    | 112    | 3                     | 7            |
|              | 従業者数 人 | 11,959            | 13    | 38 | 5                    | 893    | 2,777  | 171                   | 31           |
| 豊 岡 市        | 事業所数   | 5,145             | 43    | 6  | -                    | 521    | 546    | 6                     | 37           |
|              | 従業者数 人 | 35,719            | 370   | 61 | -                    | 2,985  | 6,883  | 94                    | 240          |
| 加 古 川 市      | 事業所数   | 8,291             | 23    | 1  | -                    | 751    | 639    | 5                     | 50           |
|              | 従業者数 人 | 86,370            | 196   | 6  | -                    | 5,327  | 17,941 | 94                    | 692          |
| 赤 穂 市        | 事業所数   | 1,824             | 5     | 1  | 1                    | 170    | 155    | 3                     | 3            |
|              | 従業者数 人 | 18,566            | 155   | 5  | 1                    | 1,018  | 5,129  | 163                   | 8            |
| 西 脇 市        | 事業所数   | 2,245             | 5     | -  | 1                    | 202    | 440    | 2                     | 7            |
|              | 従業者数 人 | 15,638            | 22    | -  | 5                    | 795    | 4,203  | 13                    | 28           |
| 宝 塚 市        | 事業所数   | 5,423             | 21    | -  | -                    | 431    | 147    | 3                     | 39           |
|              | 従業者数 人 | 54,498            | 127   | -  | -                    | 2,486  | 4,670  | 38                    | 153          |
| 三 木 市        | 事業所数   | 3,254             | 20    | …  | -                    | 290    | 538    | 2                     | 8            |
|              | 従業者数 人 | 34,347            | 322   | …  | -                    | 1,485  | 8,680  | 11                    | 17           |
| 高 砂 市        | 事業所数   | 3,182             | 3     | 1  | 2                    | 372    | 258    | 4                     | 14           |
|              | 従業者数 人 | 46,197            | 29    | 1  | 7                    | 3,095  | 19,689 | 98                    | 418          |
| 川 西 市        | 事業所数   | 4,213             | 4     | -  | -                    | 321    | 237    | 7                     | 23           |
|              | 従業者数 人 | 39,989            | 65    | -  | -                    | 1,695  | 2,917  | 124                   | 66           |
| 小 野 市        | 事業所数   | 2,012             | 22    | -  | 1                    | 152    | 462    | 3                     | 3            |
|              | 従業者数 人 | 22,932            | 247   | -  | 3                    | 705    | 8,908  | 64                    | 5            |
| 三 田 市        | 事業所数   | 2,730             | 15    | -  | -                    | 203    | 174    | 4                     | 25           |
|              | 従業者数 人 | 39,678            | 171   | -  | -                    | 977    | 9,316  | 54                    | 282          |
| 加 西 市        | 事業所数   | 1,960             | 13    | -  | -                    | 174    | 541    | -                     | 10           |
|              | 従業者数 人 | 20,279            | 125   | -  | -                    | 720    | 9,414  | -                     | 18           |
| 篠 山 市        | 事業所数   | 1,913             | 19    | -  | -                    | 244    | 247    | 4                     | 10           |
|              | 従業者数 人 | 15,720            | 186   | -  | -                    | 898    | 3,955  | 32                    | 26           |
| 養 父 市        | 事業所数   | 1,318             | 13    | -  | 2                    | 165    | 147    | 2                     | 2            |
|              | 従業者数 人 | 8,658             | 167   | -  | 18                   | 777    | 1,836  | 11                    | 9            |
| 丹 波 市        | 事業所数   | 3,228             | 21    | -  | 1                    | 463    | 498    | 5                     | 9            |
|              | 従業者数 人 | 26,968            | 304   | -  | 8                    | 1,949  | 9,127  | 50                    | 37           |

業 所 (続き)

| 運輸業、郵便業 | 卸売業、小売業 | 金融業、保険業 | 不動産業、物品賃貸業 | 学術研究、専門・技術サービス業 | 宿泊業、飲食サービス業 | 生活関連サービス業、娯楽業 | 教育、学習支援業 | 医療、福祉   | 複合サービス事業 | サービス業(他に分類されないもの) | 公務     |
|---------|---------|---------|------------|-----------------|-------------|---------------|----------|---------|----------|-------------------|--------|
| 124     | 553     | 15      | 157        | 48              | 207         | 191           | 64       | 192     | 11       | 137               | 15     |
| 3,422   | 4,346   | 184     | 419        | 341             | 1,695       | 1,000         | 319      | 3,665   | 222      | 1,357             | 571    |
| 31      | 473     | 16      | 236        | 42              | 244         | 182           | 78       | 160     | 8        | 83                | 8      |
| 772     | 3,773   | 167     | 502        | 155             | 2,155       | 791           | 854      | 3,060   | 156      | 341               | 403    |
| 39      | 423     | 24      | 117        | 88              | 192         | 180           | 128      | 236     | 11       | 98                | 9      |
| 707     | 3,512   | 280     | 343        | 342             | 1,151       | 871           | 896      | 3,725   | 231      | 651               | 804    |
| 16      | 419     | 16      | 239        | 52              | 238         | 189           | 102      | 210     | 8        | 93                | 13     |
| 435     | 3,268   | 278     | 560        | 183             | 2,371       | 953           | 1,547    | 6,565   | 185      | 840               | 464    |
| 19      | 359     | 16      | 100        | 48              | 157         | 173           | 67       | 182     | 8        | 95                | 8      |
| 281     | 2,364   | 214     | 207        | 154             | 1,003       | 639           | 379      | 3,032   | 153      | 424               | 634    |
| 2,136   | 17,200  | 939     | 4,856      | 3,179           | 11,713      | 5,277         | 2,514    | 6,093   | 237      | 4,243             | 212    |
| 52,069  | 157,447 | 17,825  | 22,030     | 25,656          | 85,941      | 30,298        | 33,627   | 102,517 | 3,204    | 71,170            | 21,024 |
| 587     | 6,296   | 431     | 1,439      | 942             | 3,256       | 1,993         | 884      | 1,645   | 146      | 1,603             | 116    |
| 14,566  | 50,127  | 6,603   | 5,473      | 6,297           | 22,266      | 9,052         | 6,809    | 30,541  | 1,817    | 20,197            | 5,634  |
| 386     | 4,067   | 205     | 1,238      | 533             | 2,724       | 1,580         | 533      | 1,816   | 64       | 972               | 58     |
| 13,092  | 35,070  | 3,478   | 5,430      | 6,958           | 17,577      | 7,251         | 4,320    | 27,901  | 904      | 13,846            | 4,297  |
| 146     | 2,293   | 159     | 509        | 321             | 1,452       | 908           | 382      | 1,024   | 40       | 525               | 36     |
| 4,183   | 18,676  | 2,665   | 2,082      | 2,427           | 11,285      | 4,015         | 2,324    | 18,117  | 612      | 7,036             | 2,640  |
| 287     | 3,480   | 190     | 1,361      | 523             | 2,145       | 1,381         | 786      | 1,741   | 59       | 667               | 52     |
| 11,282  | 33,480  | 2,544   | 5,380      | 2,415           | 16,571      | 8,074         | 13,104   | 26,892  | 752      | 10,860            | 3,285  |
| 37      | 643     | 49      | 151        | 83              | 343         | 203           | 65       | 183     | 21       | 195               | 36     |
| 469     | 3,626   | 611     | 381        | 310             | 2,749       | 692           | 302      | 2,638   | 488      | 1,157             | 714    |
| 21      | 754     | 44      | 340        | 146             | 339         | 295           | 177      | 379     | 12       | 122               | 19     |
| 529     | 5,764   | 720     | 1,182      | 542             | 3,199       | 1,582         | 1,638    | 4,661   | 267      | 1,028             | 944    |
| 142     | 1,446   | 66      | 389        | 169             | 774         | 517           | 217      | 599     | 28       | 257               | 35     |
| 3,787   | 14,746  | 886     | 1,415      | 1,383           | 6,688       | 2,295         | 1,786    | 9,514   | 183      | 3,154             | 5,309  |
| 32      | 271     | 21      | 100        | 53              | 153         | 126           | 49       | 101     | 14       | 102               | 15     |
| 530     | 1,697   | 220     | 243        | 373             | 940         | 600           | 140      | 2,335   | 212      | 741               | 362    |
| 74      | 1,295   | 97      | 193        | 171             | 909         | 374           | 146      | 295     | 51       | 381               | 62     |
| 1,001   | 7,890   | 1,212   | 518        | 707             | 5,376       | 1,353         | 751      | 3,682   | 688      | 1,908             | 1,204  |
| 153     | 2,039   | 134     | 595        | 301             | 1,163       | 842           | 361      | 700     | 41       | 493               | 45     |
| 4,017   | 18,250  | 1,884   | 1,836      | 2,614           | 8,389       | 4,221         | 2,333    | 13,036  | 1,096    | 4,438             | 2,584  |
| 40      | 485     | 29      | 85         | 48              | 254         | 187           | 55       | 138     | 19       | 146               | 18     |
| 677     | 3,234   | 312     | 249        | 343             | 1,994       | 836           | 419      | 2,528   | 214      | 1,281             | 377    |
| 46      | 572     | 40      | 63         | 79              | 230         | 188           | 58       | 132     | 18       | 162               | 19     |
| 835     | 3,364   | 406     | 163        | 358             | 1,158       | 742           | 223      | 2,280   | 231      | 812               | 407    |
| 50      | 1,328   | 68      | 504        | 216             | 703         | 524           | 299      | 755     | 27       | 308               | 28     |
| 1,935   | 11,231  | 892     | 1,822      | 1,376           | 7,267       | 4,324         | 2,675    | 12,249  | 229      | 3,024             | 1,742  |
| 75      | 892     | 38      | 89         | 72              | 369         | 289           | 104      | 217     | 22       | 229               | 18     |
| 1,684   | 7,480   | 437     | 360        | 336             | 2,687       | 3,256         | 970      | 4,498   | 372      | 1,752             | 638    |
| 79      | 727     | 53      | 139        | 134             | 492         | 292           | 124      | 256     | 11       | 221               | 17     |
| 1,407   | 5,722   | 672     | 447        | 3,970           | 2,910       | 906           | 838      | 3,758   | 204      | 2,026             | 720    |
| 57      | 1,031   | 67      | 370        | 136             | 529         | 468           | 278      | 422     | 25       | 238               | 18     |
| 1,513   | 8,517   | 961     | 1,333      | 927             | 4,292       | 2,887         | 2,084    | 9,302   | 317      | 2,989             | 1,107  |
| 60      | 477     | 23      | 79         | 67              | 194         | 143           | 54       | 134     | 13       | 125               | 17     |
| 1,134   | 3,820   | 237     | 231        | 269             | 2,141       | 947           | 269      | 2,675   | 233      | 1,044             | 956    |
| 46      | 695     | 43      | 172        | 111             | 321         | 246           | 146      | 280     | 26       | 223               | 27     |
| 1,182   | 6,838   | 599     | 676        | 671             | 3,394       | 1,774         | 2,399    | 6,424   | 455      | 4,466             | 893    |
| 72      | 462     | 30      | 28         | 57              | 149         | 136           | 35       | 97      | 16       | 140               | 21     |
| 1,502   | 3,164   | 258     | 234        | 266             | 1,092       | 597           | 278      | 1,852   | 288      | 471               | 355    |
| 36      | 525     | 19      | 71         | 48              | 202         | 137           | 45       | 123     | 28       | 155               | 30     |
| 604     | 3,596   | 211     | 175        | 176             | 1,325       | 815           | 262      | 2,404   | 572      | 483               | 525    |
| 32      | 315     | 16      | 46         | 43              | 170         | 95            | 43       | 64      | 25       | 138               | 30     |
| 490     | 1,672   | 133     | 74         | 235             | 860         | 306           | 146      | 1,157   | 260      | 507               | 397    |
| 80      | 760     | 23      | 86         | 92              | 280         | 263           | 91       | 237     | 38       | 281               | 50     |
| 1,393   | 4,647   | 232     | 251        | 347             | 1,565       | 842           | 459      | 3,798   | 450      | 1,509             | 854    |

| 都 市 名       | 区 分    | 総 数<br>(但し、公務は除く) | 農業・林業 | 漁業 | 鉱業、採石<br>業、砂利採<br>取業 | 建設業    | 製造業    | 電気・ガ<br>ス・熱供<br>給・水道業 | 情 報<br>通 信 業 |
|-------------|--------|-------------------|-------|----|----------------------|--------|--------|-----------------------|--------------|
| 南あわじ市       | 事業所数   | 2,702             | 27    | 1  | -                    | 228    | 342    | 2                     | 7            |
|             | 従業者数 人 | 18,965            | 232   | 8  | -                    | 1,465  | 3,741  | 8                     | 22           |
| 朝来市         | 事業所数   | 1,727             | 18    | 2  | 1                    | 179    | 156    | 4                     | 8            |
|             | 従業者数 人 | 13,481            | 244   | 8  | 1                    | 1,033  | 3,391  | 214                   | 16           |
| 淡路市         | 事業所数   | 2,437             | 11    | 2  | -                    | 244    | 311    | 8                     | 3            |
|             | 従業者数 人 | 17,453            | 112   | 14 | -                    | 1,223  | 3,306  | 58                    | 9            |
| 宍粟市         | 事業所数   | 2,308             | 22    | -  | -                    | 357    | 508    | 3                     | 7            |
|             | 従業者数 人 | 15,009            | 332   | -  | -                    | 1,382  | 4,714  | 53                    | 18           |
| 加東市         | 事業所数   | 1,807             | 11    | -  | 1                    | 171    | 282    | 1                     | 7            |
|             | 従業者数 人 | 21,582            | 105   | -  | 59                   | 800    | 7,612  | 20                    | 28           |
| たつの市        | 事業所数   | 3,329             | 13    | 4  | -                    | 337    | 630    | 2                     | 15           |
|             | 従業者数 人 | 32,704            | 170   | 66 | -                    | 1,551  | 12,212 | 11                    | 63           |
| <b>奈良県</b>  |        |                   |       |    |                      |        |        |                       |              |
| 奈良市         | 事業所数   | 12,015            | 18    | 1  | -                    | 746    | 533    | 7                     | 102          |
|             | 従業者数 人 | 123,876           | 162   | 8  | -                    | 5,629  | 7,238  | 186                   | 1,203        |
| 大和高田市       | 事業所数   | 2,275             | -     | -  | -                    | 142    | 309    | 3                     | 13           |
|             | 従業者数 人 | 17,954            | -     | -  | -                    | 794    | 3,424  | 196                   | 104          |
| 大和郡山市       | 事業所数   | 3,001             | 8     | 1  | -                    | 177    | 250    | 2                     | 15           |
|             | 従業者数 人 | 38,625            | 51    | 2  | -                    | 1,077  | 11,218 | 100                   | 71           |
| 天理市         | 事業所数   | 2,523             | 2     | -  | -                    | 193    | 242    | 1                     | 5            |
|             | 従業者数 人 | 27,759            | 79    | -  | -                    | 1,075  | 4,166  | 12                    | 27           |
| 橿原市         | 事業所数   | 4,477             | 1     | -  | -                    | 297    | 352    | -                     | 20           |
|             | 従業者数 人 | 46,427            | 27    | -  | -                    | 2,476  | 6,074  | -                     | 122          |
| 桜井市         | 事業所数   | 2,413             | 8     | -  | -                    | 189    | 331    | 1                     | 11           |
|             | 従業者数 人 | 17,560            | 50    | -  | -                    | 1,009  | 3,048  | 16                    | 22           |
| 五條市         | 事業所数   | 1,404             | 12    | 1  | -                    | 162    | 170    | 3                     | 1            |
|             | 従業者数 人 | 11,142            | 124   | 2  | -                    | 822    | 3,430  | 51                    | 14           |
| 御所市         | 事業所数   | 1,047             | 6     | -  | 2                    | 89     | 203    | -                     | 3            |
|             | 従業者数 人 | 9,339             | 46    | -  | 26                   | 546    | 2,626  | -                     | 19           |
| 生駒市         | 事業所数   | 2,817             | 4     | -  | -                    | 153    | 208    | 3                     | 33           |
|             | 従業者数 人 | 27,043            | 25    | -  | -                    | 909    | 3,245  | 38                    | 352          |
| 香芝市         | 事業所数   | 1,903             | 3     | -  | -                    | 157    | 204    | -                     | 15           |
|             | 従業者数 人 | 16,165            | 27    | -  | -                    | 750    | 2,552  | -                     | 30           |
| 葛城市         | 事業所数   | 1,246             | 1     | -  | -                    | 115    | 250    | 3                     | 5            |
|             | 従業者数 人 | 12,328            | 11    | -  | -                    | 681    | 4,516  | 21                    | 32           |
| 宇陀市         | 事業所数   | 1,302             | 4     | -  | -                    | 172    | 167    | 1                     | 4            |
|             | 従業者数 人 | 7,502             | 67    | -  | -                    | 727    | 1,017  | 11                    | 15           |
| <b>和歌山県</b> |        |                   |       |    |                      |        |        |                       |              |
| 和歌山市        | 事業所数   | 16,382            | 16    | 8  | 1                    | 1,195  | 1,303  | 11                    | 132          |
|             | 従業者数 人 | 166,736           | 374   | 63 | 6                    | 10,236 | 25,544 | 485                   | 2,179        |
| 海南市         | 事業所数   | 2,619             | 5     | 1  | -                    | 200    | 362    | 1                     | 2            |
|             | 従業者数 人 | 20,245            | 24    | 4  | -                    | 1,136  | 5,361  | 182                   | 15           |
| 橋本市         | 事業所数   | 2,517             | 9     | -  | 1                    | 153    | 305    | 2                     | 12           |
|             | 従業者数 人 | 18,614            | 66    | -  | 20                   | 724    | 2,609  | 37                    | 57           |
| 有田市         | 事業所数   | 1,636             | 8     | -  | -                    | 184    | 136    | 1                     | -            |
|             | 従業者数 人 | 10,427            | 185   | -  | -                    | 1,127  | 2,407  | 13                    | -            |
| 御坊市         | 事業所数   | 1,824             | 9     | -  | -                    | 149    | 104    | 3                     | 8            |
|             | 従業者数 人 | 11,987            | 71    | -  | -                    | 790    | 1,380  | 159                   | 69           |
| 田辺市         | 事業所数   | 4,990             | 23    | 1  | 1                    | 456    | 374    | 2                     | 29           |
|             | 従業者数 人 | 31,892            | 490   | 44 | 8                    | 2,439  | 3,155  | 104                   | 188          |
| 新宮市         | 事業所数   | 2,397             | 10    | 2  | 1                    | 180    | 96     | 4                     | 18           |
|             | 従業者数 人 | 13,369            | 81    | 2  | 27                   | 1,110  | 626    | 75                    | 118          |
| 紀の川市        | 事業所数   | 2,251             | 31    | 1  | 1                    | 233    | 246    | 2                     | 5            |
|             | 従業者数 人 | 18,891            | 324   | 6  | 24                   | 1,135  | 4,825  | 28                    | 23           |
| 岩出市         | 事業所数   | 1,506             | 2     | 1  | 2                    | 122    | 75     | 2                     | 5            |
|             | 従業者数 人 | 14,326            | 8     | 10 | 37                   | 654    | 1,706  | 19                    | 58           |

業 所 (続き)

| 運輸業、郵便業 | 卸売業、小売業 | 金融業、保険業 | 不動産業、物品賃貸業 | 学術研究、専門・技術サービス業 | 宿泊業、飲食サービス業 | 生活関連サービス業、娯楽業 | 教育、学習支援業 | 医療、福祉  | 複合サービス事業 | サービス業(他に分類されないもの) | 公務    |
|---------|---------|---------|------------|-----------------|-------------|---------------|----------|--------|----------|-------------------|-------|
| 73      | 821     | 24      | 137        | 64              | 312         | 205           | 70       | 163    | 41       | 191               | 38    |
| 936     | 4,310   | 276     | 327        | 257             | 2,112       | 760           | 295      | 3,043  | 472      | 771               | 462   |
| 44      | 441     | 29      | 79         | 58              | 177         | 157           | 54       | 117    | 22       | 181               | 31    |
| 580     | 3,073   | 214     | 208        | 242             | 914         | 631           | 197      | 1,649  | 210      | 656               | 474   |
| 41      | 709     | 33      | 85         | 53              | 316         | 173           | 95       | 149    | 36       | 168               | 23    |
| 519     | 3,562   | 289     | 207        | 191             | 2,234       | 834           | 890      | 2,978  | 360      | 667               | 764   |
| 33      | 501     | 18      | 60         | 55              | 165         | 174           | 70       | 132    | 34       | 169               | 32    |
| 393     | 2,708   | 294     | 143        | 261             | 827         | 554           | 180      | 1,860  | 440      | 850               | 576   |
| 66      | 434     | 17      | 64         | 62              | 233         | 144           | 46       | 104    | 12       | 152               | 23    |
| 1,810   | 3,083   | 183     | 280        | 298             | 1,841       | 1,425         | 788      | 1,642  | 315      | 1,293             | 713   |
| 88      | 825     | 41      | 113        | 100             | 247         | 235           | 135      | 211    | 39       | 258               | 36    |
| 1,556   | 5,771   | 370     | 295        | 558             | 1,857       | 1,010         | 662      | 4,069  | 443      | 1,253             | 787   |
| 140     | 2,996   | 245     | 922        | 591             | 1,666       | 1,165         | 624      | 1,317  | 73       | 869               | 91    |
| 4,634   | 25,887  | 5,064   | 4,320      | 2,883           | 15,755      | 7,266         | 8,539    | 24,564 | 1,473    | 9,065             | 7,062 |
| 21      | 652     | 39      | 103        | 86              | 208         | 222           | 73       | 226    | 16       | 162               | 22    |
| 430     | 4,269   | 571     | 347        | 313             | 1,541       | 747           | 528      | 3,178  | 316      | 1,196             | 902   |
| 94      | 897     | 42      | 193        | 72              | 312         | 279           | 99       | 280    | 23       | 257               | 22    |
| 3,449   | 8,353   | 445     | 549        | 669             | 2,641       | 1,496         | 858      | 5,397  | 362      | 1,887             | 718   |
| 66      | 683     | 23      | 99         | 43              | 339         | 198           | 72       | 216    | 18       | 323               | 12    |
| 1,594   | 4,749   | 243     | 400        | 267             | 2,886       | 1,820         | 1,370    | 5,420  | 232      | 3,419             | 589   |
| 54      | 1,257   | 66      | 405        | 136             | 536         | 403           | 180      | 404    | 27       | 339               | 24    |
| 1,244   | 11,281  | 1,006   | 1,155      | 723             | 5,632       | 2,630         | 1,321    | 9,464  | 436      | 2,836             | 1,181 |
| 32      | 650     | 29      | 138        | 64              | 251         | 184           | 81       | 211    | 22       | 211               | 21    |
| 568     | 4,257   | 467     | 357        | 292             | 1,762       | 659           | 438      | 3,319  | 303      | 993               | 670   |
| 24      | 364     | 23      | 90         | 25              | 141         | 111           | 22       | 89     | 23       | 143               | 31    |
| 252     | 2,019   | 260     | 218        | 165             | 752         | 473           | 167      | 1,598  | 263      | 532               | 745   |
| 23      | 289     | 11      | 29         | 19              | 61          | 64            | 20       | 81     | 15       | 132               | 17    |
| 338     | 1,724   | 128     | 93         | 64              | 433         | 289           | 95       | 2,175  | 182      | 555               | 282   |
| 33      | 681     | 44      | 222        | 99              | 328         | 285           | 174      | 367    | 13       | 170               | 16    |
| 1,347   | 6,041   | 534     | 652        | 626             | 2,776       | 1,274         | 2,007    | 6,291  | 100      | 826               | 837   |
| 21      | 429     | 23      | 109        | 68              | 202         | 213           | 124      | 218    | 14       | 103               | 12    |
| 676     | 3,867   | 288     | 348        | 284             | 1,757       | 958           | 776      | 3,001  | 265      | 586               | 433   |
| 24      | 273     | 9       | 85         | 23              | 102         | 88            | 28       | 92     | 11       | 137               | 6     |
| 731     | 1,827   | 81      | 222        | 130             | 994         | 462           | 387      | 1,511  | 90       | 632               | 268   |
| 21      | 345     | 12      | 39         | 27              | 96          | 106           | 39       | 93     | 23       | 153               | 23    |
| 384     | 1,625   | 122     | 86         | 124             | 463         | 552           | 125      | 1,413  | 215      | 556               | 397   |
| 372     | 4,306   | 334     | 1,274      | 635             | 1,735       | 1,414         | 505      | 1,667  | 104      | 1,370             | 159   |
| 11,352  | 33,588  | 6,097   | 4,447      | 3,749           | 14,515      | 6,565         | 5,648    | 28,310 | 896      | 12,682            | 7,907 |
| 77      | 715     | 28      | 173        | 70              | 233         | 221           | 70       | 223    | 21       | 217               | 35    |
| 1,530   | 4,340   | 330     | 431        | 465             | 1,135       | 641           | 319      | 2,992  | 401      | 939               | 589   |
| 41      | 640     | 41      | 160        | 84              | 280         | 235           | 116      | 246    | 17       | 175               | 27    |
| 717     | 4,225   | 380     | 417        | 359             | 1,933       | 812           | 824      | 3,927  | 442      | 1,065             | 819   |
| 31      | 452     | 20      | 200        | 35              | 146         | 133           | 62       | 101    | 9        | 118               | 13    |
| 330     | 2,170   | 203     | 334        | 290             | 682         | 330           | 200      | 1,397  | 141      | 618               | 354   |
| 24      | 542     | 30      | 101        | 80              | 258         | 162           | 65       | 137    | 15       | 137               | 26    |
| 407     | 3,031   | 380     | 214        | 321             | 1,435       | 517           | 353      | 1,901  | 322      | 637               | 602   |
| 70      | 1,396   | 84      | 251        | 158             | 772         | 460           | 134      | 386    | 55       | 338               | 72    |
| 1,118   | 7,624   | 812     | 714        | 748             | 4,243       | 1,448         | 501      | 5,298  | 858      | 2,100             | 1,237 |
| 44      | 709     | 42      | 159        | 65              | 418         | 214           | 74       | 182    | 19       | 160               | 33    |
| 568     | 3,417   | 413     | 488        | 240             | 1,944       | 678           | 214      | 2,243  | 188      | 937               | 629   |
| 55      | 611     | 20      | 56         | 64              | 186         | 214           | 86       | 223    | 22       | 195               | 23    |
| 1,062   | 4,137   | 218     | 245        | 194             | 1,025       | 900           | 500      | 3,203  | 296      | 746               | 630   |
| 24      | 407     | 21      | 69         | 51              | 207         | 186           | 79       | 158    | 5        | 90                | 15    |
| 681     | 3,650   | 315     | 286        | 275             | 2,026       | 1,060         | 552      | 2,272  | 235      | 482               | 575   |



1 2015年農林業センサス（基幹統計調査）による。

| 都 市 名      | 農 家 数 (戸) |           |       |                | 販 売 農 家 世 帯 |       |  |
|------------|-----------|-----------|-------|----------------|-------------|-------|--|
|            | 総 数       | 販 売 農 家 数 |       | 自 給 的<br>農 家 数 | 総 数         | 男     |  |
|            |           | 専 業       | 兼 業   |                |             |       |  |
| <b>滋賀県</b> |           |           |       |                |             |       |  |
| 大津市        | 2,955     | 307       | 1,281 | 1,367          | 6,268       | 3,114 |  |
| 彦根市        | 1,463     | 182       | 593   | 688            | 3,039       | 1,512 |  |
| 長浜市        | 3,843     | 470       | 1,800 | 1,573          | 8,929       | 4,436 |  |
| 近江八幡市      | 1,685     | 261       | 1,094 | 330            | 5,601       | 2,781 |  |
| 草津市        | 1,309     | 171       | 649   | 489            | 3,425       | 1,704 |  |
| 守山市        | 1,261     | 172       | 638   | 451            | 3,316       | 1,600 |  |
| 栗東市        | 948       | 115       | 470   | 363            | 2,334       | 1,168 |  |
| 甲賀市        | 2,846     | 349       | 1,574 | 923            | 7,828       | 3,845 |  |
| 野洲市        | 1,092     | 147       | 632   | 313            | 3,187       | 1,581 |  |
| 湖南市        | 481       | 52        | 258   | 171            | 1,293       | 630   |  |
| 高島市        | 2,407     | 403       | 1,311 | 693            | 6,376       | 3,182 |  |
| 東近江市       | 3,651     | 512       | 2,443 | 696            | 12,388      | 6,090 |  |
| 米原市        | 1,751     | 191       | 670   | 890            | 3,322       | 1,688 |  |
| <b>京都府</b> |           |           |       |                |             |       |  |
| 京都市        | 3,687     | 744       | 1,321 | 1,622          | 7,761       | 3,860 |  |
| 福知山市       | 3,915     | 682       | 1,380 | 1,853          | 6,338       | 3,179 |  |
| 舞鶴市        | 2,041     | 245       | 469   | 1,327          | 2,425       | 1,183 |  |
| 綾部市        | 2,382     | 535       | 743   | 1,104          | 3,856       | 1,946 |  |
| 宇治市        | 319       | 56        | 113   | 150            | 660         | 337   |  |
| 宮津市        | 827       | 142       | 245   | 440            | 1,237       | 625   |  |
| 亀岡市        | 2,493     | 478       | 1,329 | 686            | 6,309       | 3,129 |  |
| 城陽市        | 568       | 88        | 202   | 278            | 1,162       | 581   |  |
| 向日市        | 285       | 46        | 131   | 108            | 664         | 335   |  |
| 長岡京市       | 361       | 67        | 148   | 146            | 881         | 426   |  |
| 八幡市        | 495       | 118       | 193   | 184            | 1,231       | 585   |  |
| 京田辺市       | 919       | 161       | 396   | 362            | 2,109       | 1,051 |  |
| 京丹後市       | 3,124     | 552       | 1,388 | 1,184          | 6,914       | 3,470 |  |
| 南丹市        | 2,804     | 522       | 1,361 | 921            | 6,421       | 3,177 |  |
| 木津川市       | 1,342     | 266       | 522   | 554            | 2,784       | 1,369 |  |
| <b>大阪府</b> |           |           |       |                |             |       |  |
| 大阪市        | 376       | 25        | 81    | 270            | 409         | 208   |  |
| 堺市         | 2,566     | 227       | 567   | 1,772          | 3,273       | 1,665 |  |
| 岸和田市       | 1,222     | 174       | 319   | 729            | 1,861       | 928   |  |
| 豊中市        | 275       | 15        | 61    | 199            | 313         | 157   |  |
| 池田市        | 292       | 40        | 71    | 181            | 431         | 206   |  |
| 吹田市        | 172       | 20        | 49    | 103            | 186         | 110   |  |
| 泉大津市       | 134       | 7         | 16    | 111            | 101         | 45    |  |
| 高槻市        | 1,343     | 158       | 337   | 848            | 1,724       | 846   |  |
| 貝塚市        | 681       | 94        | 182   | 405            | 1,151       | 563   |  |
| 守口市        | 79        | 10        | 27    | 42             | 142         | 67    |  |
| 枚方市        | 1,224     | 136       | 324   | 764            | 1,703       | 830   |  |
| 茨木市        | 1,239     | 158       | 403   | 678            | 2,067       | 999   |  |
| 八尾市        | 975       | 109       | 163   | 703            | 1,007       | 496   |  |
| 泉佐野市       | 1,029     | 192       | 309   | 528            | 1,913       | 910   |  |
| 富田林市       | 1,201     | 127       | 306   | 768            | 1,561       | 750   |  |
| 寝屋川市       | 450       | 30        | 110   | 310            | 579         | 285   |  |
| 河内長野市      | 844       | 68        | 173   | 603            | 827         | 399   |  |
| 松原市        | 562       | 33        | 91    | 438            | 485         | 240   |  |
| 大東市        | 176       | 12        | 38    | 126            | 198         | 100   |  |
| 和泉市        | 1,107     | 100       | 241   | 766            | 1,417       | 695   |  |
| 箕面市        | 473       | 45        | 116   | 312            | 647         | 314   |  |
| 柏原市        | 256       | 57        | 52    | 147            | 409         | 197   |  |
| 羽曳野市       | 691       | 141       | 155   | 395            | 992         | 471   |  |
| 門真市        | 162       | 18        | 42    | 102            | 209         | 105   |  |
| 摂津市        | 182       | 12        | 45    | 125            | 212         | 108   |  |
| 高石市        | 118       | 6         | 16    | 96             | 75          | 32    |  |
| 藤井寺市       | 194       | 11        | 24    | 159            | 132         | 64    |  |
| 東大阪市       | 556       | 44        | 87    | 425            | 497         | 247   |  |

業

| 員数(人) | 販売農家の経営耕地 (a) |         |        |        |                  |
|-------|---------------|---------|--------|--------|------------------|
|       | 総面積           | 田       | 畑      | 樹園地    | 経営耕地のある販売農家1戸当たり |
| 3,154 | 144,921       | 138,259 | 5,782  | 877    | 91.3             |
| 1,527 | 166,081       | 160,660 | 4,334  | 1,087  | 214.3            |
| 4,493 | 524,502       | 511,357 | 12,528 | 617    | 231.2            |
| 2,820 | 430,119       | 418,077 | 11,704 | 338    | 317.4            |
| 1,721 | 110,861       | 102,603 | 8,023  | 235    | 135.2            |
| 1,716 | 144,339       | 135,552 | 7,103  | 1,684  | 114.5            |
| 1,166 | 44,369        | 41,470  | 2,433  | 466    | 75.8             |
| 3,983 | 381,802       | 340,074 | 11,841 | 29,887 | 198.5            |
| 1,606 | 224,648       | 217,766 | 6,236  | 466    | 277.0            |
| 663   | 33,996        | 32,902  | 915    | 179    | 109.7            |
| 3,194 | 407,352       | 383,732 | 13,975 | 9,645  | 237.7            |
| 6,298 | 521,019       | 504,140 | 12,755 | 4,124  | 176.7            |
| 1,634 | 122,800       | 97,070  | 4,504  | 1,060  | 142.6            |
| 3,901 | 175,353       | 131,995 | 34,102 | 9,256  | 85.1             |
| 3,159 | 183,511       | 157,476 | 19,772 | 6,263  | 89.2             |
| 1,242 | 51,219        | 42,023  | 7,348  | 1,848  | 71.9             |
| 1,910 | 139,311       | 124,789 | 9,823  | 4,699  | 109.0            |
| 323   | 17,782        | 12,355  | 1,739  | 3,688  | 107.8            |
| 612   | 35,112        | 30,758  | 3,146  | 1,208  | 91.0             |
| 3,180 | 164,246       | 151,417 | 11,163 | 1,666  | 90.9             |
| 581   | 27,691        | 16,427  | 4,625  | 6,639  | 95.5             |
| 329   | 13,002        | 8,530   | 949    | 3,523  | 73.5             |
| 455   | 16,888        | 8,298   | 3,306  | 5,284  | 78.5             |
| 646   | 33,259        | 25,668  | 5,284  | 2,307  | 106.9            |
| 1,058 | 48,234        | 40,881  | 5,431  | 1,922  | 86.6             |
| 3,444 | 284,003       | 244,537 | 32,021 | 7,445  | 146.3            |
| 3,244 | 157,259       | 146,692 | 8,742  | 1,825  | 83.6             |
| 1,415 | 74,570        | 46,614  | 13,022 | 14,934 | 94.8             |
| 201   | 5,867         | 4,374   | 1,450  | 43     | 56.4             |
| 1,608 | 48,390        | 37,021  | 7,988  | 3,381  | 62.1             |
| 933   | 33,768        | 17,335  | 6,774  | 9,659  | 68.6             |
| 156   | 5,371         | 3,405   | 1,851  | 115    | 70.7             |
| 225   | 8,002         | 6,284   | 1,221  | 497    | 72.1             |
| 76    | 5,440         | 3,955   | 1,106  | 379    | 31.6             |
| 56    | 1,002         | 839     | 130    | 33     | 43.6             |
| 878   | 27,609        | 25,805  | 1,400  | 404    | 55.9             |
| 588   | 19,273        | 15,107  | 2,251  | 1,915  | 70.1             |
| 75    | 2,198         | 1,836   | 332    | 30     | 59.4             |
| 873   | 26,846        | 23,127  | 2,991  | 728    | 58.6             |
| 1,068 | 32,659        | 29,934  | 2,194  | 531    | 58.2             |
| 511   | 14,943        | 9,370   | 4,784  | 789    | 54.9             |
| 1,003 | 38,843        | 34,995  | 3,370  | 478    | 77.7             |
| 811   | 25,560        | 21,199  | 2,339  | 2,022  | 59.0             |
| 294   | 10,406        | 9,238   | 1,100  | 68     | 74.3             |
| 428   | 13,072        | 9,930   | 1,286  | 1,856  | 54.2             |
| 245   | 6,984         | 5,911   | 1,028  | 45     | 56.3             |
| 98    | 2,845         | 2,466   | 376    | 3      | 56.9             |
| 722   | 26,648        | 14,801  | 3,817  | 8,030  | 78.4             |
| 333   | 10,199        | 6,516   | 2,575  | 1,108  | 63.3             |
| 212   | 6,873         | 841     | 852    | 5,180  | 63.1             |
| 521   | 17,673        | 6,784   | 1,014  | 9,875  | 59.7             |
| 104   | 3,615         | 3,178   | 381    | 56     | 60.3             |
| 104   | 3,463         | 3,261   | 137    | 65     | 60.8             |
| 43    | 1,115         | 1,086   | 29     | -      | 50.7             |
| 68    | 1,607         | 1,025   | 296    | 286    | 45.9             |
| 250   | 6,829         | 5,015   | 1,651  | 163    | 52.9             |

5 農

| 都 市 名          | 農 家 数 (戸) |           |       |               | 販 売 農 家 世 帯 |       |
|----------------|-----------|-----------|-------|---------------|-------------|-------|
|                | 総 数       | 販 売 農 家 数 |       | 自 給 的 的 農 家 数 | 総 数         | 男     |
|                |           | 専 業       | 兼 業   |               |             |       |
| 泉 南 市          | 617       | 127       | 170   | 320           | 973         | 489   |
| 四 條 畷 市        | 192       | 12        | 63    | 117           | 297         | 156   |
| 交 野 市          | 449       | 65        | 111   | 273           | 642         | 314   |
| 大 阪 狭 山 市      | 320       | 36        | 100   | 184           | 522         | 253   |
| 阪 南 市          | 410       | 33        | 77    | 300           | 395         | 188   |
| <b>兵庫 県</b>    |           |           |       |               |             |       |
| 神 戸 市          | 4,537     | 834       | 2,442 | 1,261         | 12,408      | 6,055 |
| 姫 路 市          | 7,144     | 435       | 2,079 | 4,630         | 8,913       | 4,469 |
| 尼 崎 市          | 294       | 29        | 98    | 167           | 483         | 234   |
| 明 石 市          | 1,044     | 160       | 339   | 545           | 1,765       | 869   |
| 西 宮 市          | 359       | 58        | 114   | 187           | 655         | 311   |
| 洲 本 市          | 2,405     | 490       | 1,161 | 754           | 5,868       | 2,884 |
| 芦 屋 市          | 2         | 1         | 1     | -             | 2           | 2     |
| 伊 丹 市          | 377       | 39        | 110   | 228           | 630         | 323   |
| 相 生 市          | 596       | 100       | 216   | 280           | 405         | 197   |
| 豊 岡 市          | 4,455     | 472       | 2,071 | 1,912         | 9,401       | 4,769 |
| 加 古 川 市        | 3,352     | 350       | 920   | 2,082         | 4,274       | 2,126 |
| 赤 穂 市          | 950       | 95        | 258   | 597           | 1,175       | 583   |
| 西 脇 市          | 1,276     | 108       | 545   | 623           | 2,433       | 1,221 |
| 宝 塚 市          | 598       | 76        | 294   | 228           | 1,460       | 705   |
| 三 木 市          | 2,145     | 388       | 1,699 | 58            | 7,710       | 3,785 |
| 高 砂 市          | 760       | 50        | 126   | 584           | 556         | 274   |
| 川 西 市          | 390       | 48        | 142   | 200           | 744         | 365   |
| 小 野 市          | 2,084     | 278       | 1,204 | 602           | 5,362       | 2,630 |
| 三 田 市          | 1,758     | 271       | 1,119 | 368           | 5,052       | 2,473 |
| 加 西 市          | 3,288     | 381       | 1,855 | 1,052         | 8,189       | 4,031 |
| 篠 山 市          | 3,774     | 871       | 1,938 | 965           | 9,412       | 4,587 |
| 養 父 市          | 2,397     | 306       | 672   | 1,419         | 3,416       | 1,715 |
| 丹 波 市          | 5,594     | 783       | 2,687 | 2,124         | 12,582      | 6,270 |
| 南 あ わ じ 市      | 4,108     | 1,183     | 2,256 | 669           | 12,598      | 6,157 |
| 朝 来 市          | 2,322     | 313       | 889   | 1,120         | 4,065       | 2,034 |
| 淡 路 市          | 2,699     | 605       | 1,171 | 923           | 5,989       | 2,981 |
| 宍 粟 市          | 3,274     | 247       | 1,249 | 1,778         | 5,707       | 2,837 |
| 加 東 市          | 2,474     | 346       | 1,541 | 587           | 7,224       | 3,572 |
| た つ の 市        | 3,016     | 262       | 1,236 | 1,518         | 5,544       | 2,765 |
| <b>奈 良 県</b>   |           |           |       |               |             |       |
| 奈 良 市          | 3,216     | 479       | 1,319 | 1,418         | 6,804       | 3,332 |
| 大 和 高 田 市      | 614       | 68        | 194   | 352           | 375         | 215   |
| 大 和 郡 山 市      | 1,354     | 226       | 611   | 517           | 3,156       | 1,534 |
| 天 理 市          | 1,951     | 362       | 783   | 806           | 4,126       | 2,771 |
| 橿 原 市          | 1,486     | 169       | 471   | 846           | 912         | 482   |
| 桜 井 市          | 1,366     | 201       | 443   | 722           | 2,321       | 1,117 |
| 五 條 市          | 1,877     | 503       | 740   | 634           | 4,600       | 2,210 |
| 御 所 市          | 1,376     | 206       | 548   | 622           | 2,653       | 1,315 |
| 生 駒 市          | 765       | 76        | 198   | 491           | 1,020       | 492   |
| 香 芝 市          | 624       | 35        | 142   | 447           | 685         | 352   |
| 葛 城 市          | 1,196     | 165       | 420   | 611           | 2,195       | 1,063 |
| 宇 陀 市          | 1,997     | 307       | 889   | 801           | 4,196       | 2,058 |
| <b>和 歌 山 県</b> |           |           |       |               |             |       |
| 和 歌 山 市        | 3,651     | 854       | 1,319 | 1,478         | 7,213       | 3,495 |
| 海 南 市          | 1,782     | 664       | 606   | 512           | 4,355       | 2,072 |
| 橋 本 市          | 1,895     | 381       | 645   | 869           | 3,624       | 1,744 |
| 有 田 市          | 1,075     | 419       | 446   | 210           | 3,167       | 1,487 |
| 御 坊 市          | 837       | 314       | 294   | 229           | 2,203       | 1,099 |
| 田 辺 市          | 2,918     | 1,081     | 1,031 | 806           | 7,101       | 3,433 |
| 新 宮 市          | 178       | 42        | 30    | 106           | 173         | 87    |
| 紀 の 川 市        | 4,028     | 1,468     | 1,435 | 1,125         | 9,622       | 4,629 |
| 岩 出 市          | 822       | 186       | 307   | 329           | 1,668       | 804   |

業 (続き)

| 員数(人) | 販売農家の経営耕地 (a) |         |        |         |       | 経営耕地のある販売農家1戸当たり |
|-------|---------------|---------|--------|---------|-------|------------------|
|       | 総面積           | 田       | 畑      | 樹園地     |       |                  |
| 484   | 19,993        | 17,632  | 1,144  | 1,217   | 67.5  |                  |
| 141   | 5,106         | 4,793   | 306    | 7       | 68.1  |                  |
| 328   | 9,996         | 7,926   | 900    | 1,170   | 56.8  |                  |
| 269   | 7,679         | 5,676   | 882    | 1,121   | 56.5  |                  |
| 207   | 6,026         | 5,547   | 446    | 33      | 54.8  |                  |
| 6,353 | 326,475       | 297,120 | 20,570 | 8,785   | 99.7  |                  |
| 4,444 | 171,303       | 159,302 | 10,542 | 1,459   | 68.2  |                  |
| 249   | 6,151         | 3,637   | 2,463  | 51      | 48.4  |                  |
| 896   | 40,421        | 36,890  | 3,337  | 194     | 81.0  |                  |
| 344   | 10,050        | 7,331   | 2,502  | 217     | 58.8  |                  |
| 2,984 | 133,790       | 127,175 | 5,263  | 1,352   | 81.0  |                  |
| -     | 190           | 160     | 25     | 5       | 95.0  |                  |
| 307   | 7,814         | 4,780   | 2,333  | 701     | 52.4  |                  |
| 208   | 27,935        | 26,078  | 1,561  | 296     | 88.4  |                  |
| 4,632 | 301,958       | 276,710 | 22,712 | 2,536   | 118.7 |                  |
| 2,148 | 87,204        | 82,888  | 3,678  | 638     | 68.7  |                  |
| 592   | 46,755        | 43,776  | 1,615  | 1,364   | 132.4 |                  |
| 1,212 | 72,781        | 70,091  | 2,353  | 337     | 111.6 |                  |
| 755   | 36,725        | 30,726  | 2,894  | 3,105   | 99.8  |                  |
| 3,925 | 225,490       | 215,141 | 6,855  | 3,494   | 105.1 |                  |
| 282   | 10,123        | 9,516   | 468    | 139     | 57.2  |                  |
| 379   | 11,766        | 7,871   | 1,510  | 2,385   | 30.2  |                  |
| 2,732 | 162,395       | 157,200 | 4,790  | 405     | 109.6 |                  |
| 2,579 | 145,497       | 136,855 | 6,301  | 2,341   | 82.8  |                  |
| 4,158 | 216,960       | 208,054 | 6,687  | 2,219   | 97.2  |                  |
| 4,825 | 343,400       | 328,000 | 8,200  | 7,300   | 122.2 |                  |
| 1,701 | 70,957        | 59,982  | 9,614  | 1,361   | 72.6  |                  |
| 6,312 | 373,163       | 344,536 | 22,346 | 6,281   | 107.5 |                  |
| 6,441 | 319,902       | 307,277 | 8,416  | 4,209   | 93.6  |                  |
| 2,031 | 97,206        | 89,630  | 6,711  | 865     | 81.0  |                  |
| 3,008 | 150,813       | 128,589 | 13,919 | 8,305   | 55.8  |                  |
| 2,870 | 106,403       | 97,254  | 8,264  | 885     | 71.2  |                  |
| 3,652 | 211,304       | 205,385 | 4,380  | 1,539   | 112.0 |                  |
| 2,779 | 133,883       | 122,130 | 10,949 | 804     | 89.4  |                  |
| 3,472 | 171,769       | 127,876 | 11,651 | 32,242  | 95.7  |                  |
| 160   | 16,829        | 15,220  | 1,570  | 39      | 64.2  |                  |
| 1,622 | 68,374        | 64,035  | 2,933  | 1,406   | 50.5  |                  |
| 1,355 | 98,300        | 85,900  | 6,300  | 6,200   | 86.0  |                  |
| 430   | 47,202        | 42,888  | 3,615  | 699     | 31.8  |                  |
| 1,204 | 47,773        | 39,407  | 6,683  | 1,683   | 74.2  |                  |
| 2,390 | 176,357       | 42,854  | 5,768  | 127,735 | 141.9 |                  |
| 1,338 | 55,604        | 50,668  | 2,913  | 2,023   | 73.7  |                  |
| 528   | 17,977        | 16,697  | 1,164  | 116     | 65.6  |                  |
| 333   | 10,315        | 8,404   | 602    | 128     | 59.3  |                  |
| 1,132 | 40,475        | 38,087  | 2,235  | 153     | 69.4  |                  |
| 2,138 | 92,448        | 72,693  | 17,991 | 1,764   | 77.6  |                  |
| 3,718 | 169,781       | 125,454 | 23,668 | 20,659  | 78.3  |                  |
| 2,283 | 151,083       | 21,228  | 5,663  | 124,192 | 119.2 |                  |
| 1,880 | 79,505        | 32,539  | 4,667  | 42,299  | 77.6  |                  |
| 1,680 | 94,518        | 2,124   | 509    | 91,885  | 109.3 |                  |
| 1,104 | 53,490        | 32,256  | 14,597 | 6,637   | 88.0  |                  |
| 3,668 | 267,286       | 24,670  | 6,223  | 236,393 | 126.7 |                  |
| 86    | 6,263         | 5,349   | 772    | 142     | 87.0  |                  |
| 4,993 | 290,893       | 86,848  | 14,905 | 189,230 | 72.2  |                  |
| 864   | 34,271        | 30,209  | 2,118  | 1,944   | 41.7  |                  |

1 2013年漁業センサスによる。  
 2 漁獲量及び収穫量は、平成28年海面漁業生産統計調査結果(琵琶湖・余呉湖は3湖沼漁業生産統計調査結果)による。

| 都 市 名        | 区 分       | 漁業経営体数 |     |     |     |           | 団 体 |
|--------------|-----------|--------|-----|-----|-----|-----------|-----|
|              |           | 総 数    | 個 人 |     |     |           |     |
|              |           |        | 専 業 | 兼 業 |     | 第 2 種 兼 業 |     |
| 第 1 種 兼 業    | 第 2 種 兼 業 |        |     |     |     |           |     |
| <b>滋 賀 県</b> |           |        |     |     |     |           |     |
| 大 津 市        | 琵琶湖       | 107    | 54  | 19  | 29  | 5         |     |
| 彦 根 市        | 琵琶湖       | 26     | 6   | 2   | 12  | 6         |     |
| 長 浜 市        | 琵琶湖       | 87     | 23  | 18  | 35  | 11        |     |
|              | 余呉湖       | 6      | -   | 1   | 5   | -         |     |
| 近 江 八 幡 市    | 琵琶湖       | 115    | 45  | 40  | 20  | 10        |     |
| 草 津 市        | 琵琶湖       | 33     | 14  | 5   | 13  | 1         |     |
| 守 山 市        | 琵琶湖       | 32     | 1   | 11  | 11  | 9         |     |
| 栗 東 市        | -         | -      | -   | -   | -   | -         |     |
| 甲 賀 市        | -         | -      | -   | -   | -   | -         |     |
| 野 洲 市        | 琵琶湖       | 6      | 2   | 2   | 2   | -         |     |
| 湖 南 市        | -         | -      | -   | -   | -   | -         |     |
| 高 島 市        | 琵琶湖       | 87     | 19  | 17  | 36  | 15        |     |
| 東 近 江 市      | 琵琶湖       | 24     | 1   | 4   | 15  | 4         |     |
| 米 原 市        | 琵琶湖       | 13     | 1   | 1   | 10  | 1         |     |
| <b>京 都 府</b> |           |        |     |     |     |           |     |
| 京 都 市        | -         | -      | -   | -   | -   | -         |     |
| 福 知 山 市      | -         | -      | -   | -   | -   | -         |     |
| 舞 鶴 市        | 海 面       | 242    | 86  | 65  | 85  | 6         |     |
| 綾 部 市        | -         | -      | -   | -   | -   | -         |     |
| 宇 治 市        | -         | -      | -   | -   | -   | -         |     |
| 宮 津 市        | 海 面       | 184    | 38  | 33  | 108 | 5         |     |
| 亀 岡 市        | -         | -      | -   | -   | -   | -         |     |
| 城 陽 市        | -         | -      | -   | -   | -   | -         |     |
| 向 日 市        | -         | -      | -   | -   | -   | -         |     |
| 長 岡 京 市      | -         | -      | -   | -   | -   | -         |     |
| 八 幡 市        | -         | -      | -   | -   | -   | -         |     |
| 京 田 辺 市      | -         | -      | -   | -   | -   | -         |     |
| 京 丹 後 市      | 海 面       | 283    | 54  | 58  | 166 | 5         |     |
| 南 丹 市        | -         | -      | -   | -   | -   | -         |     |
| 木 津 川 市      | -         | -      | -   | -   | -   | -         |     |
| <b>大 阪 府</b> |           |        |     |     |     |           |     |
| 大 阪 市        | 海 面       | 49     | 1   | 29  | 17  | 2         |     |
| 堺 市          | 海 面       | 83     | 14  | 56  | 13  | -         |     |
| 岸 和 田 市      | 海 面       | 70     | 51  | 5   | 1   | 13        |     |
| 豊 中 市        | -         | -      | -   | -   | -   | -         |     |
| 池 田 市        | -         | -      | -   | -   | -   | -         |     |
| 吹 田 市        | -         | -      | -   | -   | -   | -         |     |
| 泉 大 津 市      | 海 面       | 12     | 2   | 7   | 2   | 1         |     |
| 高 槻 市        | -         | -      | -   | -   | -   | -         |     |
| 貝 塚 市        | -         | -      | -   | -   | -   | -         |     |
| 守 口 市        | -         | -      | -   | -   | -   | -         |     |
| 枚 方 市        | -         | -      | -   | -   | -   | -         |     |
| 茨 木 市        | -         | -      | -   | -   | -   | -         |     |
| 八 尾 市        | -         | -      | -   | -   | -   | -         |     |
| 泉 佐 野 市      | 海 面       | 72     | 59  | 8   | 3   | 2         |     |
| 富 田 林 市      | 海 面       | -      | -   | -   | -   | -         |     |
| 寝 屋 川 市      | -         | -      | -   | -   | -   | -         |     |
| 河 内 長 野 市    | -         | -      | -   | -   | -   | -         |     |
| 松 原 市        | -         | -      | -   | -   | -   | -         |     |
| 大 東 市        | -         | -      | -   | -   | -   | -         |     |
| 和 泉 市        | -         | -      | -   | -   | -   | -         |     |
| 箕 面 市        | -         | -      | -   | -   | -   | -         |     |
| 柏 原 市        | -         | -      | -   | -   | -   | -         |     |
| 羽 曳 野 市      | -         | -      | -   | -   | -   | -         |     |
| 門 真 市        | -         | -      | -   | -   | -   | -         |     |
| 摂 津 市        | -         | -      | -   | -   | -   | -         |     |
| 高 石 市        | 海 面       | 20     | 7   | 1   | 10  | 2         |     |
| 藤 井 寺 市      | -         | -      | -   | -   | -   | -         |     |
| 東 大 阪 市      | -         | -      | -   | -   | -   | -         |     |



| 都 市 名       | 区 分 | 漁業経営体数 |     |           |           |     | 団 体 |
|-------------|-----|--------|-----|-----------|-----------|-----|-----|
|             |     | 総 数    | 個 人 |           |           | 兼 業 |     |
|             |     |        | 専 業 | 第 1 種 兼 業 | 第 2 種 兼 業 |     |     |
| 泉 南 市       | 海 面 | 65     | 48  | 10        | 7         | -   |     |
| 四 條 畷 市     | -   | -      | -   | -         | -         | -   |     |
| 交 野 市       | -   | -      | -   | -         | -         | -   |     |
| 大 阪 狭 山 市   | -   | -      | -   | -         | -         | -   |     |
| 大 阪 南 市     | 海 面 | 78     | 35  | 39        | 2         | 2   |     |
| <b>兵庫県</b>  |     |        |     |           |           |     |     |
| 神 戸 市       | 海 面 | 168    | 36  | 35        | 61        | 36  |     |
| 姫 路 市       | 海 面 | 461    | 196 | 82        | 122       | 61  |     |
| 尼 崎 市       | 海 面 | -      | -   | -         | -         | -   |     |
| 明 石 市       | 海 面 | 531    | 217 | 7         | 142       | 165 |     |
| 西 宮 市       | 海 面 | -      | -   | -         | -         | -   |     |
| 洲 本 市       | 海 面 | 315    | 213 | 76        | 19        | 7   |     |
| 芦 屋 市       | 海 面 | 1      | X   | X         | X         | X   |     |
| 伊 丹 市       | -   | -      | -   | -         | -         | -   |     |
| 相 生 市       | 海 面 | 29     | 3   | 22        | -         | 4   |     |
| 豊 岡 市       | 海 面 | 94     | 43  | 11        | 34        | 6   |     |
| 加 古 川 市     | 海 面 | 41     | 18  | 6         | 15        | 2   |     |
| 赤 穂 市       | 海 面 | 60     | 38  | 6         | 5         | 11  |     |
| 西 脇 市       | -   | -      | -   | -         | -         | -   |     |
| 宝 塚 市       | -   | -      | -   | -         | -         | -   |     |
| 三 木 市       | -   | -      | -   | -         | -         | -   |     |
| 高 砂 市       | 海 面 | 93     | 22  | 28        | 35        | 8   |     |
| 川 西 市       | -   | -      | -   | -         | -         | -   |     |
| 小 野 市       | -   | -      | -   | -         | -         | -   |     |
| 三 田 市       | -   | -      | -   | -         | -         | -   |     |
| 加 西 市       | -   | -      | -   | -         | -         | -   |     |
| 篠 山 市       | -   | -      | -   | -         | -         | -   |     |
| 養 父 市       | -   | -      | -   | -         | -         | -   |     |
| 丹 波 市       | -   | -      | -   | -         | -         | -   |     |
| 南 あ わ じ 市   | 海 面 | 357    | 170 | 114       | 49        | 24  |     |
| 朝 来 市       | -   | -      | -   | -         | -         | -   |     |
| 淡 路 市       | 海 面 | 646    | 182 | 200       | 102       | 162 |     |
| 宍 粟 市       | -   | -      | -   | -         | -         | -   |     |
| 加 東 市       | -   | -      | -   | -         | -         | -   |     |
| た つ の 市     | 海 面 | 72     | 28  | 28        | 9         | 7   |     |
| <b>奈良県</b>  |     |        |     |           |           |     |     |
| 奈 良 市       | -   | -      | -   | -         | -         | -   |     |
| 大 和 高 田 市   | -   | -      | -   | -         | -         | -   |     |
| 大 和 郡 山 市   | -   | -      | -   | -         | -         | -   |     |
| 天 理 市       | -   | -      | -   | -         | -         | -   |     |
| 橿 原 市       | -   | -      | -   | -         | -         | -   |     |
| 桜 井 市       | -   | -      | -   | -         | -         | -   |     |
| 五 條 市       | -   | -      | -   | -         | -         | -   |     |
| 御 所 市       | -   | -      | -   | -         | -         | -   |     |
| 生 駒 市       | -   | -      | -   | -         | -         | -   |     |
| 香 芝 市       | -   | -      | -   | -         | -         | -   |     |
| 葛 城 市       | -   | -      | -   | -         | -         | -   |     |
| 宇 陀 市       | -   | -      | -   | -         | -         | -   |     |
| <b>和歌山県</b> |     |        |     |           |           |     |     |
| 和 歌 山 市     | 海 面 | 191    | 128 | 40        | 22        | 1   |     |
| 海 南 市       | 海 面 | 85     | 28  | 21        | 34        | 2   |     |
| 橋 本 市       | -   | -      | -   | -         | -         | -   |     |
| 有 田 市       | 海 面 | 212    | 100 | 77        | 35        | 3   |     |
| 御 坊 市       | 海 面 | 109    | 49  | 29        | 30        | 1   |     |
| 田 辺 市       | 海 面 | 164    | 33  | 51        | 70        | 10  |     |
| 新 宮 市       | 海 面 | 41     | 21  | 8         | 12        | -   |     |
| 紀 伊 市       | -   | -      | -   | -         | -         | -   |     |
| 岩 出 市       | -   | -      | -   | -         | -         | -   |     |





1 平成29年工業統計調査（基幹統計調査）による。（従業者4人以上の事業所）

| 産業部門    | 事業所数 | 従業者数   | 製造品出荷額等    | 現金給与総額    | 原材料使用額等    | 従業者1人当たり<br>出荷額等 |
|---------|------|--------|------------|-----------|------------|------------------|
|         |      |        |            |           |            |                  |
| 滋賀県     |      |        |            |           |            |                  |
| 大津市     |      |        |            |           |            |                  |
| 総数      | 210  | 11,438 | 35,608,250 | 6,061,689 | 19,913,193 | X                |
| 基礎素材型産業 | 70   | 4,558  | X          | X         | X          | X                |
| 加工組立型産業 | 64   | 4,667  | 18,564,679 | 2,410,945 | 10,677,468 | X                |
| 生活関連型産業 | 76   | 2,213  | X          | X         | X          | X                |
| 彦根市     |      |        |            |           |            |                  |
| 総数      | 176  | 10,596 | 66,346,402 | 5,703,304 | 29,007,317 | X                |
| 基礎素材型産業 | 48   | 3,458  | X          | X         | X          | X                |
| 加工組立型産業 | 68   | 4,872  | X          | X         | X          | X                |
| 生活関連型産業 | 60   | 2,266  | X          | X         | X          | X                |
| 長浜市     |      |        |            |           |            |                  |
| 総数      | 271  | 14,361 | 57,654,595 | 6,536,975 | 37,215,510 | X                |
| 基礎素材型産業 | 110  | 5,438  | 24,047,996 | 2,508,012 | 13,373,713 | X                |
| 加工組立型産業 | 72   | 6,469  | 21,372,154 | 2,530,322 | 15,133,763 | X                |
| 生活関連型産業 | 89   | 2,454  | 7,769,215  | 717,905   | 5,470,014  | X                |
| 近江八幡市   |      |        |            |           |            |                  |
| 総数      | 95   | 5,564  | 21,286,818 | 2,508,447 | 13,870,199 | X                |
| 基礎素材型産業 | 28   | 1,246  | X          | X         | X          | X                |
| 加工組立型産業 | 31   | 2,951  | X          | X         | X          | X                |
| 生活関連型産業 | 36   | 1,367  | X          | X         | X          | X                |
| 草津市     |      |        |            |           |            |                  |
| 総数      | 208  | 15,031 | 57,787,999 | 8,309,349 | 34,781,596 | X                |
| 基礎素材型産業 | 74   | 2,954  | 9,110,242  | 1,202,056 | 3,915,161  | X                |
| 加工組立型産業 | 101  | 10,866 | 46,365,417 | 6,729,512 | 29,578,315 | X                |
| 生活関連型産業 | 33   | 1,211  | 1,948,532  | 322,173   | 1,050,052  | X                |
| 守山市     |      |        |            |           |            |                  |
| 総数      | 105  | 7,235  | 26,840,512 | 3,274,756 | 16,077,607 | 3,710            |
| 基礎素材型産業 | 38   | 1,970  | X          | X         | X          | X                |
| 加工組立型産業 | 38   | 2,859  | X          | X         | X          | X                |
| 生活関連型産業 | 29   | 2,406  | X          | X         | X          | X                |
| 栗東市     |      |        |            |           |            |                  |
| 総数      | 130  | 6,929  | 34,996,648 | 3,289,531 | 18,857,553 | X                |
| 基礎素材型産業 | 60   | 2,823  | …          | …         | …          | X                |
| 加工組立型産業 | 46   | 2,774  | …          | …         | …          | X                |
| 生活関連型産業 | 24   | 1,332  | …          | …         | …          | X                |
| 甲賀市     |      |        |            |           |            |                  |
| 総数      | 390  | 16,591 | 97,421,353 | 7,530,583 | 55,773,452 | X                |
| 基礎素材型産業 | 233  | 8,447  | 63,710,062 | 3,870,584 | 34,860,891 | X                |
| 加工組立型産業 | 82   | 5,689  | 21,961,010 | 2,074,382 | 13,588,233 | X                |
| 生活関連型産業 | 75   | 2,455  | 7,673,277  | 936,370   | 4,521,914  | X                |
| 野洲市     |      |        |            |           |            |                  |
| 総数      | 102  | 10,500 | 32,683,118 | 5,375,713 | 21,106,111 | X                |
| 基礎素材型産業 | 39   | 1,781  | X          | X         | X          | X                |
| 加工組立型産業 | 39   | 7,396  | X          | X         | X          | X                |
| 生活関連型産業 | 24   | 1,323  | X          | X         | X          | X                |

※長浜市は、製品によっては結果が秘匿数値となり公表されていないため、産業別の合計と総数は一致しない。

※甲賀市は、製品によっては結果が秘匿数値となり公表されていないため、産業別の合計と総数は一致しない。

業

2 「出荷額等」は1年間における製造品出荷額、加工賃収入額、製造工程から出たくず及び廃物の出荷額、その他収入額(転売収入、修理料収入等)。

| 産業部門    | 事業所数  | 従業者数   | 製造品出荷額等     | 現金給与総額     | 原材料使用額等     | 従業者1人当たり<br>出荷額等 |
|---------|-------|--------|-------------|------------|-------------|------------------|
|         |       | 人      | 万円          | 万円         | 万円          | 万円               |
| 湖 南 市   |       |        |             |            |             |                  |
| 総 数     | 186   | 11,236 | 50,423,367  | 5,628,713  | 32,621,736  | X                |
| 基礎素材型産業 | 118   | 6,331  | 26,726,753  | 3,041,311  | 15,428,699  | X                |
| 加工組立型産業 | 50    | 3,833  | 17,244,721  | 1,954,050  | 14,145,276  | X                |
| 生活関連型産業 | 18    | 1,072  | 3,864,022   | 336,358    | 1,499,544   | X                |
| 高 島 市   |       |        |             |            |             |                  |
| 総 数     | 154   | 4,164  | 8,894,433   | 1,402,025  | 7,964,714   | X                |
| 基礎素材型産業 | 29    | 759    | 3,765,876   | 253,979    | 2,029,841   | X                |
| 加工組立型産業 | 33    | 2,146  | 2,937,359   | 789,734    | 4,546,808   | X                |
| 生活関連型産業 | 92    | 1,259  | 2,191,198   | 358,312    | 1,388,065   | X                |
| 東 近 江 市 |       |        |             |            |             |                  |
| 総 数     | 284   | 15,995 | 62,446,321  | 7,493,352  | 35,558,523  | X                |
| 基礎素材型産業 | 127   | 5,133  | 28,774,584  | 2,510,884  | 18,254,457  | X                |
| 加工組立型産業 | 63    | 8,564  | 27,022,359  | 4,227,946  | 13,593,416  | X                |
| 生活関連型産業 | 94    | 2,298  | 6,649,378   | 754,522    | 3,710,650   | X                |
| 米 原 市   |       |        |             |            |             |                  |
| 総 数     | 109   | 4,954  | 46,957,316  | 2,232,702  | 15,416,635  | X                |
| 基礎素材型産業 | 48    | 2,183  | 35,475,693  | 1,096,478  | 8,443,898   | X                |
| 加工組立型産業 | 14    | 1,093  | 1,557,750   | 479,159    | 994,224     | X                |
| 生活関連型産業 | 47    | 1,678  | 7,356,996   | 491,757    | 4,298,253   | X                |
| 京 都 府   |       |        |             |            |             |                  |
| 京 都 市   |       |        |             |            |             |                  |
| 総 数     | 2,299 | 63,892 | 262,951,574 | 29,405,037 | 101,571,257 | 4,116            |
| 基礎素材型産業 | 520   | 10,993 | X           | 4,650,051  | X           | X                |
| 加工組立型産業 | 458   | 27,013 | X           | 15,950,618 | X           | X                |
| 生活関連型産業 | 1,321 | 25,886 | 133,459,072 | 8,804,368  | 30,506,111  | 5,156            |
| 福 知 山 市 |       |        |             |            |             |                  |
| 総 数     | 141   | 7,469  | 27,865,888  | 3,228,781  | 15,226,353  | 9,991            |
| 基礎素材型産業 | 62    | 3,573  | 16,769,622  | 1,607,458  | 8,844,685   | 4,693            |
| 加工組立型産業 | 39    | 2,414  | 8,406,008   | 1,246,723  | 4,685,088   | 3,482            |
| 生活関連型産業 | 40    | 1,482  | 2,690,258   | 374,600    | 1,696,580   | 1,815            |
| 舞 鶴 市   |       |        |             |            |             |                  |
| 総 数     | 106   | 4,032  | 18,520,243  | 1,766,508  | 7,946,297   | 4,593            |
| 基礎素材型産業 | 35    | 1,901  | X           | X          | X           | X                |
| 加工組立型産業 | 28    | 1,341  | X           | X          | X           | X                |
| 生活関連型産業 | 43    | 790    | X           | X          | X           | X                |
| 綾 部 市   |       |        |             |            |             |                  |
| 総 数     | 97    | 5,461  | 12,621,570  | 2,399,410  | 6,903,041   | 2,311            |
| 基礎素材型産業 | 36    | 1,870  | 4,267,140   | 828,738    | 2,478,176   | 2,282            |
| 加工組立型産業 | 33    | 2,717  | 6,736,376   | 1,317,629  | 3,721,295   | 2,479            |
| 生活関連型産業 | 28    | 874    | 1,618,054   | 253,043    | 703,570     | 1,851            |
| 宇 治 市   |       |        |             |            |             |                  |
| 総 数     | 299   | 9,813  | 43,062,432  | 4,225,182  | 23,084,721  | 4,388            |
| 基礎素材型産業 | 93    | 2,753  | X           | X          | X           | X                |
| 加工組立型産業 | 120   | 3,754  | X           | X          | X           | X                |
| 生活関連型産業 | 86    | 3,306  | X           | X          | X           | X                |

※湖南省は、製品によっては結果が秘匿数値となり公表されていないため、産業別の合計と総数は一致しない。

| 産業部門    | 事業所数 | 従業者数  | 製造品出荷額等    | 現金給与総額    | 原材料使用額等    | 従業者1人当たり<br>出荷額等 |
|---------|------|-------|------------|-----------|------------|------------------|
|         |      | 人     | 万円         | 万円        | 万円         | 万円               |
| 宮津市     |      |       |            |           |            |                  |
| 総数      | 20   | 353   | 803,619    | 114,398   | 425,363    | 2,277            |
| 基礎素材型産業 | 4    | 45    | X          | X         | X          | X                |
| 加工組立型産業 | 1    | 8     | X          | X         | X          | X                |
| 生活関連型産業 | 15   | 300   | X          | X         | X          | X                |
| 亀岡市     |      |       |            |           |            |                  |
| 総数      | 159  | 5,138 | 12,945,850 | 1,995,056 | 7,076,807  | 2,520            |
| 基礎素材型産業 | 55   | 1,778 | 5,899,605  | 700,575   | 3,347,653  | 3,318            |
| 加工組立型産業 | 50   | 2,303 | 5,158,628  | 974,788   | 2,739,973  | 2,240            |
| 生活関連型産業 | 54   | 1,057 | 1,887,617  | 319,693   | 989,181    | 1,786            |
| 城陽市     |      |       |            |           |            |                  |
| 総数      | 114  | 3,997 | 8,407,685  | 1,611,892 | 4,472,635  | 2,103            |
| 基礎素材型産業 | 42   | 875   | 1,975,373  | 335,430   | 926,647    | 2,258            |
| 加工組立型産業 | 35   | 1,749 | 4,023,951  | 790,241   | 2,246,659  | 2,301            |
| 生活関連型産業 | 37   | 1,373 | 2,408,361  | 486,221   | 1,299,329  | 1,754            |
| 向日市     |      |       |            |           |            |                  |
| 総数      | 47   | 1,846 | 3,280,854  | 669,575   | 1,619,516  | 1,777            |
| 基礎素材型産業 | 20   | 479   | 1,318,032  | 176,416   | 765,724    | 2,752            |
| 加工組立型産業 | 12   | 409   | 666,656    | 162,182   | 311,552    | 1,630            |
| 生活関連型産業 | 15   | 958   | 1,296,166  | 330,977   | 542,240    | 1,353            |
| 長岡京市    |      |       |            |           |            |                  |
| 総数      | 88   | 6,071 | 33,385,187 | 3,462,178 | 20,198,569 | 5,499            |
| 基礎素材型産業 | 37   | 1,091 | 3,764,041  | 545,802   | 2,501,847  | 3,450            |
| 加工組立型産業 | 33   | 3,600 | 11,826,592 | 1,801,366 | 9,201,150  | 3,285            |
| 生活関連型産業 | 18   | 1,380 | 3,835,376  | 125,147   | 3,097,348  | 2,779            |
| 八幡市     |      |       |            |           |            |                  |
| 総数      | 120  | 4,348 | 13,547,585 | 1,503,333 | 7,557,142  | 3,116            |
| 基礎素材型産業 | 53   | 943   | 2,708,428  | 346,342   | 1,815,805  | 2,872            |
| 加工組立型産業 | 43   | 1,705 | 5,951,473  | 651,487   | 2,920,962  | 3,491            |
| 生活関連型産業 | 24   | 1,700 | 4,495,898  | 442,662   | 2,610,343  | 2,645            |
| 京田辺市    |      |       |            |           |            |                  |
| 総数      | 79   | 4,296 | 22,370,172 | 2,017,607 | 9,843,820  | 5,207            |
| 基礎素材型産業 | 29   | 700   | X          | X         | X          | X                |
| 加工組立型産業 | 32   | 2,127 | X          | X         | X          | X                |
| 生活関連型産業 | 18   | 1,469 | X          | X         | X          | X                |
| 京丹後市    |      |       |            |           |            |                  |
| 総数      | 172  | 4,231 | 6,933,443  | 1,490,055 | 3,301,576  | 1,638            |
| 基礎素材型産業 | 49   | 1,145 | 1,868,990  | 366,077   | 1,065,049  | 1,632            |
| 加工組立型産業 | 50   | 1,874 | 3,581,020  | 830,210   | 1,475,667  | 1,911            |
| 生活関連型産業 | 73   | 1,212 | 1,483,433  | 293,768   | 760,860    | 1,224            |
| 南丹市     |      |       |            |           |            |                  |
| 総数      | 81   | 3,195 | 19,360,166 | 1,301,599 | 11,734,404 | 6,060            |
| 基礎素材型産業 | 28   | 542   | 1,501,769  | 209,095   | 936,935    | 2,771            |
| 加工組立型産業 | 10   | 1,103 | 9,760,950  | 513,503   | 6,227,175  | 8,849            |
| 生活関連型産業 | 43   | 1,550 | 7,374,075  | 458,199   | 4,109,912  | 4,757            |

※長岡京市の基礎素材型産業、加工組立型産業、生活関連型産業の製造品出荷額、現金給与総額、原材料使用額については秘匿情報が含まれているため、総数が一致しない。

※南丹市の製造品出荷額等、現金給与総額及び原材料使用額等の総数には秘匿数値を含み、内訳には秘匿数値を含まない。

業 (続き)

| 産業部門    | 事業所数  | 従業者数    | 製造品出荷額等     | 現金給与総額     | 原材料使用額等     | 従業者1人当たり |
|---------|-------|---------|-------------|------------|-------------|----------|
|         |       |         |             |            |             | 出荷額等     |
|         |       | 人       | 万円          | 万円         | 万円          | 万円       |
| 木津川市    |       |         |             |            |             |          |
| 総数      | 58    | 1,228   | 3,731,691   | 420,794    | 2,456,423   | 3,039    |
| 基礎素材型産業 | 27    | 750     | 2,053,652   | 265,869    | 1,280,002   | 2,738    |
| 加工組立型産業 | 9     | 207     | 83,318      | 22,750     | 28,229      | 403      |
| 生活関連型産業 | 22    | 271     | 1,267,231   | 67,958     | 980,230     | 4,676    |
| 大阪府     |       |         |             |            |             |          |
| 大阪市     |       |         |             |            |             |          |
| 総数      | 5,142 | 114,667 | 355,779,788 | 51,743,872 | 195,388,114 | 3,103    |
| 基礎素材型産業 | 2,219 | 50,068  | 195,116,243 | 24,027,771 | 107,049,776 | 3,897    |
| 加工組立型産業 | 1,262 | 31,337  | 91,153,462  | 15,779,114 | 51,389,319  | 2,909    |
| 生活関連型産業 | 1,661 | 33,262  | 69,510,083  | 11,936,987 | 36,949,019  | 2,090    |
| 堺市      |       |         |             |            |             |          |
| 総数      | 1,381 | 50,780  | 324,707,007 | 25,935,272 | 223,954,292 | 6,394    |
| 基礎素材型産業 | 687   | 20,983  | 205,394,264 | 10,469,853 | 138,989,404 | 9,789    |
| 加工組立型産業 | 389   | 21,071  | 97,830,313  | 12,733,244 | 71,078,335  | 4,643    |
| 生活関連型産業 | 305   | 8,726   | 21,482,430  | 2,732,175  | 13,886,553  | 2,462    |
| 岸和田市    |       |         |             |            |             |          |
| 総数      | 317   | 8,419   | 23,691,987  | 3,304,800  | 14,963,779  | 2,814    |
| 基礎素材型産業 | 148   | 4,242   | 14,898,625  | 1,950,202  | 9,346,654   | 3,512    |
| 加工組立型産業 | 68    | 2,126   | 6,128,136   | 852,182    | 4,087,776   | 2,882    |
| 生活関連型産業 | 101   | 2,051   | 2,665,226   | 502,416    | 1,529,349   | 1,299    |
| 豊中市     |       |         |             |            |             |          |
| 総数      | 509   | 10,446  | 30,088,190  | 4,659,595  | 14,711,086  | 2,880    |
| 基礎素材型産業 | 216   | 3,904   | 9,051,996   | 1,585,605  | 4,771,687   | 2,319    |
| 加工組立型産業 | 222   | 3,969   | 12,384,148  | 1,922,186  | 6,886,216   | 3,120    |
| 生活関連型産業 | 71    | 2,573   | 8,652,046   | 1,151,804  | 3,053,183   | 3,363    |
| 池田市     |       |         |             |            |             |          |
| 総数      | 39    | 9,707   | 58,742,235  | 6,588,322  | 52,337,503  | 6,052    |
| 基礎素材型産業 | 15    | 400     | 6,561,590   | 150,319    | 6,118,781   | 16,404   |
| 加工組立型産業 | 11    | 8,231   | 50,663,089  | 6,154,590  | 45,478,965  | 6,155    |
| 生活関連型産業 | 13    | 1,076   | 1,517,556   | 283,413    | 739,757     | 1,410    |
| 吹田市     |       |         |             |            |             |          |
| 総数      | 132   | 4,858   | 28,178,242  | 2,304,365  | 9,582,013   | 5,800    |
| 基礎素材型産業 | 48    | 1,780   | 5,061,921   | 839,060    | 2,955,020   | 2,844    |
| 加工組立型産業 | 47    | 1,009   | 2,357,649   | 482,814    | 1,221,785   | 2,337    |
| 生活関連型産業 | 37    | 2,069   | 20,758,672  | 982,491    | 5,405,208   | 10,033   |
| 泉大津市    |       |         |             |            |             |          |
| 総数      | 135   | 3,598   | 14,505,291  | 1,515,193  | 8,379,667   | 4,031    |
| 基礎素材型産業 | 36    | 1,452   | 8,432,575   | 693,286    | 5,109,579   | 5,808    |
| 加工組立型産業 | 15    | 654     | 1,976,467   | 300,689    | 1,305,370   | 3,022    |
| 生活関連型産業 | 84    | 1,492   | 4,096,249   | 521,218    | 1,964,718   | 2,745    |
| 高槻市     |       |         |             |            |             |          |
| 総数      | 192   | 9,978   | 39,501,790  | 4,512,579  | 18,490,551  | 3,959    |
| 基礎素材型産業 | 105   | 3,489   | 16,246,694  | 1,625,259  | 8,170,329   | 4,657    |
| 加工組立型産業 | 55    | 3,960   | 11,751,548  | 2,095,789  | 5,272,154   | 2,968    |
| 生活関連型産業 | 32    | 2,529   | 11,503,548  | 791,531    | 5,048,068   | 4,549    |

※木津川市の基礎素材型産業、加工組立型産業、生活関連型産業の製造品出荷額、現金給与総額、原材料使用額については秘匿情報が含まれているため、総数が一致しない。

| 産業部門    | 事業所数  | 従業者数   | 製造品出荷額等    | 現金給与総額     | 原材料使用額等    | 従業者1人当たり<br>出荷額等 |
|---------|-------|--------|------------|------------|------------|------------------|
|         |       | 人      | 万円         | 万円         | 万円         | 万円               |
| 貝塚市     |       |        |            |            |            |                  |
| 総数      | 223   | 6,831  | 26,119,583 | 3,079,122  | 14,136,257 | 3,824            |
| 基礎素材型産業 | 105   | 2,693  | 8,489,238  | 1,203,364  | 4,674,025  | 3,152            |
| 加工組立型産業 | 54    | 2,261  | 8,019,046  | 1,190,778  | 5,047,962  | 3,547            |
| 生活関連型産業 | 64    | 1,877  | 9,611,299  | 684,980    | 4,414,270  | 5,121            |
| 守口市     |       |        |            |            |            |                  |
| 総数      | 253   | 5,501  | 13,073,346 | 2,500,127  | 6,259,297  | 2,377            |
| 基礎素材型産業 | 98    | 1,550  | 2,785,602  | 575,267    | 1,374,104  | 1,797            |
| 加工組立型産業 | 96    | 2,780  | 8,139,278  | 1,550,014  | 3,770,095  | 2,928            |
| 生活関連型産業 | 59    | 1,171  | 2,148,466  | 374,846    | 1,115,098  | 1,835            |
| 枚方市     |       |        |            |            |            |                  |
| 総数      | 291   | 16,872 | 70,016,660 | 8,208,746  | 42,468,045 | 4,150            |
| 基礎素材型産業 | 124   | 5,629  | 21,791,158 | 2,962,169  | 12,323,616 | 3,871            |
| 加工組立型産業 | 97    | 6,999  | 39,489,177 | 4,039,852  | 25,480,591 | 5,642            |
| 生活関連型産業 | 70    | 4,244  | 8,736,325  | 1,206,725  | 4,663,838  | 2,059            |
| 茨木市     |       |        |            |            |            |                  |
| 総数      | 189   | 8,048  | 34,070,682 | 3,817,777  | 19,542,676 | 4,233            |
| 基礎素材型産業 | 89    | 4,729  | 24,678,376 | 2,415,617  | 15,264,902 | 5,219            |
| 加工組立型産業 | 68    | 1,735  | 4,632,857  | 896,345    | 2,391,902  | 2,670            |
| 生活関連型産業 | 32    | 1,584  | 4,759,449  | 505,815    | 1,885,872  | 3,005            |
| 八尾市     |       |        |            |            |            |                  |
| 総数      | 1,320 | 28,342 | 90,344,642 | 12,596,659 | 53,788,945 | 3,188            |
| 基礎素材型産業 | 702   | 13,920 | 37,123,364 | 5,902,169  | 21,342,038 | 2,667            |
| 加工組立型産業 | 372   | 9,730  | 45,207,842 | 5,010,568  | 28,161,449 | 4,646            |
| 生活関連型産業 | 246   | 4,692  | 8,013,436  | 1,683,922  | 4,285,458  | 1,708            |
| 泉佐野市    |       |        |            |            |            |                  |
| 総数      | 189   | 6,467  | 25,127,842 | 2,606,167  | 13,485,429 | 3,886            |
| 基礎素材型産業 | 62    | 1,596  | 5,920,460  | 814,209    | 3,077,558  | 3,710            |
| 加工組立型産業 | 27    | 407    | 721,618    | 160,194    | 337,273    | 1,773            |
| 生活関連型産業 | 100   | 4,464  | 18,485,764 | 1,631,764  | 10,070,598 | 4,141            |
| 富田林市    |       |        |            |            |            |                  |
| 総数      | 246   | 6,254  | 13,989,929 | 2,445,245  | 7,466,883  | 2,237            |
| 基礎素材型産業 | 130   | 3,069  | 7,179,047  | 1,160,510  | 3,860,294  | 2,339            |
| 加工組立型産業 | 64    | 1,700  | 4,049,839  | 759,915    | 2,210,395  | 2,382            |
| 生活関連型産業 | 52    | 1,485  | 2,761,043  | 524,820    | 1,396,194  | 1,859            |
| 寝屋川市    |       |        |            |            |            |                  |
| 総数      | 228   | 7,835  | 18,587,931 | 3,247,847  | 10,461,534 | 2,372            |
| 基礎素材型産業 | 88    | 2,466  | 7,363,743  | 1,031,299  | 4,419,679  | 2,986            |
| 加工組立型産業 | 89    | 3,490  | 6,282,745  | 1,597,064  | 3,302,730  | 1,800            |
| 生活関連型産業 | 51    | 1,879  | 4,941,443  | 619,484    | 2,739,125  | 2,630            |
| 河内長野市   |       |        |            |            |            |                  |
| 総数      | 85    | 2,698  | 8,436,720  | 1,184,062  | 4,479,705  | 3,127            |
| 基礎素材型産業 | 42    | 1,527  | 5,193,398  | 649,228    | 2,644,071  | 3,401            |
| 加工組立型産業 | 25    | 976    | 3,014,032  | 489,785    | 1,731,363  | 3,088            |
| 生活関連型産業 | 18    | 195    | 229,290    | 45,049     | 104,271    | 1,176            |

業 (続き)

| 産業部門    | 事業所数 | 従業者数   | 製造品出荷額等    | 現金給与総額    | 原材料使用額等    | 従業者1人当たり<br>出荷額等 |
|---------|------|--------|------------|-----------|------------|------------------|
|         |      |        | 人          | 万円        | 万円         | 万円               |
| 松原市     |      |        |            |           |            |                  |
| 総数      | 295  | 4,177  | 13,347,758 | 2,497,317 | 7,274,593  | 3,196            |
| 基礎素材型産業 | 135  | 1,465  | 3,465,204  | 739,900   | 2,049,325  | 2,365            |
| 加工組立型産業 | 59   | 766    | 1,731,381  | 370,685   | 869,903    | 2,260            |
| 生活関連型産業 | 101  | 1,946  | 7,461,744  | 1,294,017 | 3,924,499  | 3,834            |
| 大東市     |      |        |            |           |            |                  |
| 総数      | 378  | 9,751  | 23,932,786 | 4,693,706 | 12,094,548 | 2,454            |
| 基礎素材型産業 | 200  | 4,156  | 10,732,291 | 1,668,895 | 5,218,006  | 2,582            |
| 加工組立型産業 | 132  | 4,366  | 11,022,309 | 2,570,390 | 5,794,996  | 2,525            |
| 生活関連型産業 | 46   | 1,229  | 2,178,186  | 454,421   | 1,081,546  | 1,772            |
| 和泉市     |      |        |            |           |            |                  |
| 総数      | 319  | 7,064  | 17,368,948 | 2,635,286 | 10,222,054 | 2,459            |
| 基礎素材型産業 | 111  | 2,260  | 5,433,527  | 849,793   | 2,935,884  | 2,404            |
| 加工組立型産業 | 80   | 2,354  | 6,278,597  | 996,148   | 3,394,120  | 2,667            |
| 生活関連型産業 | 128  | 2,450  | 5,656,824  | 789,345   | 3,892,050  | 2,309            |
| 箕面市     |      |        |            |           |            |                  |
| 総数      | 29   | 1,054  | 2,274,793  | 462,921   | 1,177,617  | 2,158            |
| 基礎素材型産業 | 10   | 144    | 603,912    | 50,045    | 354,585    | 4,194            |
| 加工組立型産業 | 10   | 482    | 932,591    | 206,587   | 479,652    | 1,935            |
| 生活関連型産業 | 9    | 428    | 738,290    | 206,289   | 343,380    | 1,725            |
| 柏原市     |      |        |            |           |            |                  |
| 総数      | 219  | 9,151  | 25,812,395 | 4,525,748 | 15,679,472 | 2,821            |
| 基礎素材型産業 | 125  | 4,086  | 11,684,485 | 1,683,328 | 7,105,729  | 2,860            |
| 加工組立型産業 | 56   | 3,988  | 11,431,858 | 2,443,482 | 6,950,998  | 2,867            |
| 生活関連型産業 | 38   | 1,077  | 2,696,052  | 398,948   | 1,622,745  | 2,503            |
| 羽曳野市    |      |        |            |           |            |                  |
| 総数      | 208  | 4,482  | 13,212,121 | 1,807,271 | 7,877,058  | 2,948            |
| 基礎素材型産業 | 110  | 1,807  | 4,388,804  | 683,534   | 2,237,734  | 2,429            |
| 加工組立型産業 | 46   | 1,186  | 3,336,983  | 623,625   | 1,698,409  | 2,814            |
| 生活関連型産業 | 52   | 1,489  | 5,486,334  | 500,112   | 3,940,915  | 3,685            |
| 門真市     |      |        |            |           |            |                  |
| 総数      | 320  | 13,396 | 36,315,942 | 8,900,160 | 20,695,104 | 2,711            |
| 基礎素材型産業 | 149  | 3,239  | 8,144,284  | 1,202,756 | 5,122,207  | 2,514            |
| 加工組立型産業 | 107  | 4,868  | 21,768,096 | 3,360,264 | 11,041,389 | 4,472            |
| 生活関連型産業 | 64   | 5,289  | 6,403,562  | 4,337,140 | 4,531,508  | 1,211            |
| 摂津市     |      |        |            |           |            |                  |
| 総数      | 294  | 11,885 | 40,634,574 | 5,789,805 | 20,297,932 | 3,419            |
| 基礎素材型産業 | 121  | 5,844  | 23,710,799 | 3,283,336 | 10,392,245 | 4,057            |
| 加工組立型産業 | 123  | 3,322  | 10,196,088 | 1,555,291 | 5,470,950  | 3,069            |
| 生活関連型産業 | 50   | 2,719  | 6,727,687  | 951,178   | 4,434,737  | 2,474            |
| 高石市     |      |        |            |           |            |                  |
| 総数      | 61   | 3,535  | 79,482,890 | 2,015,538 | 46,793,172 | 22,485           |
| 基礎素材型産業 | 42   | 2,668  | 77,846,144 | 1,715,703 | 45,977,563 | 29,178           |
| 加工組立型産業 | 7    | 183    | 373,881    | 86,099    | 182,062    | 2,043            |
| 生活関連型産業 | 12   | 684    | 1,262,865  | 213,736   | 633,547    | 1,846            |

| 産業部門    | 事業所数  | 従業者数   | 製造品出荷額等     | 現金給与総額     | 原材料使用額等     | 従業者1人当たり<br>出荷額等 |
|---------|-------|--------|-------------|------------|-------------|------------------|
|         |       |        |             |            |             |                  |
| 藤井寺市    |       |        |             |            |             |                  |
| 総数      | 77    | 1,948  | 4,750,053   | 664,582    | 2,619,386   | 2,438            |
| 基礎素材型産業 | 44    | 1,154  | 3,076,286   | 407,488    | 1,749,980   | 2,666            |
| 加工組立型産業 | 14    | 331    | 1,062,947   | 141,267    | 568,244     | 3,211            |
| 生活関連型産業 | 19    | 463    | 610,820     | 115,827    | 301,162     | 1,319            |
| 東大阪市    |       |        |             |            |             |                  |
| 総数      | 2,332 | 47,531 | 104,886,976 | 18,849,271 | 60,396,924  | 2,207            |
| 基礎素材型産業 | 1,266 | 22,559 | 55,513,431  | 9,076,544  | 32,983,657  | 2,461            |
| 加工組立型産業 | 637   | 13,539 | 30,652,285  | 6,193,298  | 17,317,197  | 2,264            |
| 生活関連型産業 | 429   | 11,433 | 18,721,260  | 3,579,429  | 10,096,070  | 1,637            |
| 泉南市     |       |        |             |            |             |                  |
| 総数      | 105   | 3,867  | 8,462,023   | 1,456,325  | 4,206,551   | 2,188            |
| 基礎素材型産業 | 31    | 1,241  | 4,500,864   | 564,222    | 2,178,247   | 3,627            |
| 加工組立型産業 | 22    | 544    | 802,865     | 198,991    | 383,882     | 1,476            |
| 生活関連型産業 | 52    | 2,082  | 3,158,294   | 693,112    | 1,644,422   | 1,517            |
| 四條畷市    |       |        |             |            |             |                  |
| 総数      | 51    | 1,214  | 2,707,497   | 437,542    | 1,568,128   | 2,230            |
| 基礎素材型産業 | 31    | 465    | 952,803     | 159,368    | 573,737     | 2,049            |
| 加工組立型産業 | 18    | 715    | 1,730,429   | 271,091    | 985,057     | 2,420            |
| 生活関連型産業 | 2     | 34     | 24,265      | 7,083      | 9,334       | 714              |
| 交野市     |       |        |             |            |             |                  |
| 総数      | 102   | 3,025  | 8,564,812   | 1,228,513  | 5,463,714   | 2,831            |
| 基礎素材型産業 | 48    | 1,667  | 5,743,024   | 724,530    | 3,589,941   | 3,445            |
| 加工組立型産業 | 39    | 1,062  | 2,549,568   | 435,622    | 1,737,882   | 2,401            |
| 生活関連型産業 | 15    | 296    | 272,220     | 68,361     | 135,891     | 920              |
| 大阪狭山市   |       |        |             |            |             |                  |
| 総数      | 47    | 1,788  | 5,460,010   | 878,553    | 3,104,523   | 3,054            |
| 基礎素材型産業 | 19    | 226    | 306,361     | 73,153     | 132,162     | 1,356            |
| 加工組立型産業 | 21    | 1,479  | 5,089,308   | 785,225    | 2,952,561   | 3,441            |
| 生活関連型産業 | 7     | 83     | 64,341      | 20,175     | 19,800      | 775              |
| 阪南市     |       |        |             |            |             |                  |
| 総数      | 57    | 1,225  | 2,541,599   | 430,455    | 1,505,938   | 2,075            |
| 基礎素材型産業 | 20    | 284    | 805,256     | 97,910     | 542,644     | 2,835            |
| 加工組立型産業 | 8     | 294    | 716,807     | 152,376    | 369,043     | 2,438            |
| 生活関連型産業 | 29    | 647    | 1,019,536   | 180,169    | 594,251     | 1,576            |
| 兵庫県     |       |        |             |            |             |                  |
| 神戸市     |       |        |             |            |             |                  |
| 総数      | 1,522 | 68,380 | 321,348,534 | 33,228,126 | 189,619,387 | 4,699            |
| 基礎素材型産業 | 548   | 14,343 | 82,462,176  | 6,711,484  | 49,816,064  | 5,749            |
| 加工組立型産業 | 429   | 29,963 | 141,837,050 | 18,304,787 | 85,753,244  | 4,734            |
| 生活関連型産業 | 545   | 24,074 | 97,049,308  | 8,211,855  | 54,050,079  | 4,031            |
| 姫路市     |       |        |             |            |             |                  |
| 総数      | 992   | 46,842 | 223,319,948 | 23,284,453 | 153,080,177 | 4,768            |
| 基礎素材型産業 | 382   | 16,890 | 115,253,405 | 9,236,826  | 79,976,312  | 6,824            |
| 加工組立型産業 | 284   | 21,317 | 84,846,840  | 11,200,506 | 57,803,685  | 3,980            |
| 生活関連型産業 | 326   | 8,635  | 23,219,703  | 2,847,121  | 15,300,180  | 2,689            |

※南丹市の製造品出荷額等、現金給与総額及び原材料使用額等の総数には秘匿数値を含み、内訳には秘匿数値を含まない。

業 (続き)

| 産業部門    | 事業所数 | 従業者数   | 製造品出荷額等     | 現金給与総額     | 原材料使用額等    | 従業者1人当たり |
|---------|------|--------|-------------|------------|------------|----------|
|         |      |        |             |            |            | 出荷額等     |
|         |      | 人      | 万円          | 万円         | 万円         | 万円       |
| 尼崎市     |      |        |             |            |            |          |
| 総数      | 732  | 33,261 | 136,120,974 | 18,042,763 | 75,027,460 | 4,093    |
| 基礎素材型産業 | 367  | 15,682 | X           | X          | X          | X        |
| 加工組立型産業 | 276  | 15,141 | 54,509,574  | 9,065,525  | 31,993,607 | 3,600    |
| 生活関連型産業 | 89   | 2,438  | X           | X          | X          | X        |
| 明石市     |      |        |             |            |            |          |
| 総数      | 307  | 24,230 | 114,968,003 | 12,496,917 | 73,354,772 | 4,745    |
| 基礎素材型産業 | 102  | 6,147  | 26,078,837  | 2,989,802  | 16,565,786 | 4,243    |
| 加工組立型産業 | 132  | 15,578 | X           | X          | X          | X        |
| 生活関連型産業 | 73   | 2,505  | X           | X          | X          | X        |
| 西宮市     |      |        |             |            |            |          |
| 総数      | 177  | 9,676  | 31,086,813  | 3,829,665  | 18,107,584 | 3,213    |
| 基礎素材型産業 | 61   | 1,583  | 4,387,919   | 715,215    | 2,509,421  | 2,772    |
| 加工組立型産業 | 34   | 1,947  | 5,644,859   | 968,149    | 3,548,032  | 2,899    |
| 生活関連型産業 | 82   | 6,146  | 21,054,035  | 2,146,301  | 12,050,131 | 3,426    |
| 洲本市     |      |        |             |            |            |          |
| 総数      | 65   | 2,775  | 5,082,279   | 1,146,074  | 2,660,437  | 1,831    |
| 基礎素材型産業 | 17   | 280    | 389,372     | 61,635     | 222,043    | 1,391    |
| 加工組立型産業 | 25   | 2,126  | 3,228,959   | 852,432    | 1,530,656  | 1,519    |
| 生活関連型産業 | 23   | 369    | 218,495     | 49,511     | 69,470     | 592      |
| 芦屋市     |      |        |             |            |            |          |
| 総数      | 14   | 245    | 306,406     | 97,379     | 133,378    | 1,251    |
| 基礎素材型産業 | 2    | 23     | 12,271      | 4,793      | 3,587      | 534      |
| 加工組立型産業 | 4    | 51     | 49,188      | 19,485     | 20,385     | 964      |
| 生活関連型産業 | 8    | 171    | 244,947     | 73,101     | 109,406    | 1,432    |
| 伊丹市     |      |        |             |            |            |          |
| 総数      | 273  | 15,596 | 65,434,905  | 8,011,880  | 44,656,918 | 4,195    |
| 基礎素材型産業 | 108  | 4,475  | 26,582,406  | 2,452,933  | 19,009,944 | 5,940    |
| 加工組立型産業 | 116  | 6,683  | 22,750,498  | 3,660,220  | 14,924,562 | 3,404    |
| 生活関連型産業 | 49   | 4,438  | 15,788,400  | 1,848,310  | 10,637,243 | 3,557    |
| 相生市     |      |        |             |            |            |          |
| 総数      | 58   | 2,581  | 9,878,118   | 1,260,450  | 7,289,435  | 3,827    |
| 基礎素材型産業 | 25   | 514    | X           | X          | X          | X        |
| 加工組立型産業 | 23   | 1,649  | X           | X          | X          | X        |
| 生活関連型産業 | 10   | 418    | X           | X          | X          | X        |
| 豊岡市     |      |        |             |            |            |          |
| 総数      | 203  | 6,359  | 13,110,871  | 2,077,071  | 6,710,383  | 2,062    |
| 基礎素材型産業 | 75   | 1,971  | …           | …          | …          | …        |
| 加工組立型産業 | 25   | 1,944  | …           | …          | …          | …        |
| 生活関連型産業 | 103  | 2,444  | …           | …          | …          | …        |
| 加古川市    |      |        |             |            |            |          |
| 総数      | 297  | 15,618 | 80,086,793  | 7,076,156  | 55,575,499 | 5,128    |
| 基礎素材型産業 | 103  | 7,464  | 51,495,335  | 4,111,691  | 39,084,726 | 7,355    |
| 加工組立型産業 | 106  | 4,411  | 16,170,927  | 1,858,886  | 7,947,706  | 3,666    |
| 生活関連型産業 | 88   | 3,743  | 5,712,730   | 868,135    | 3,618,961  | 1,532    |

※加古川市は製造品出荷額等、現金給与総額、原材料使用額等、従業者1人当たり出荷額等の総数には秘匿数値を含み、内訳には秘匿数値を含まない。



| 産業部門    | 事業所数 | 従業者数   | 製造品出荷額等    | 現金給与総額    | 原材料使用額等    | 従業者1人当たり<br>出荷額等 |
|---------|------|--------|------------|-----------|------------|------------------|
|         |      | 人      | 万円         | 万円        | 万円         | 万円               |
| 赤穂市     |      |        |            |           |            |                  |
| 総数      | 99   | 4,464  | 27,368,573 | 2,171,398 | 16,253,440 | 6,131            |
| 基礎素材型産業 | 53   | 3,030  | 20,095,781 | 1,476,298 | 11,417,089 | 6,632            |
| 加工組立型産業 | 25   | 1,120  | 4,984,174  | 438,795   | 3,530,179  | 4,450            |
| 生活関連型産業 | 21   | 314    | 435,353    | 61,465    | 159,029    | 1,386            |
| 西脇市     |      |        |            |           |            |                  |
| 総数      | 144  | 3,258  | 8,111,118  | 1,109,641 | 4,834,331  | 2,490            |
| 基礎素材型産業 | 46   | 867    | 1,738,078  | 318,783   | 983,867    | 2,005            |
| 加工組立型産業 | 21   | 520    | 1,911,814  | 177,659   | 1,255,382  | 3,677            |
| 生活関連型産業 | 77   | 1,871  | 4,461,226  | 613,199   | 2,595,082  | 2,384            |
| 宝塚市     |      |        |            |           |            |                  |
| 総数      | 61   | 3,605  | 5,200,588  | 1,327,218 | 3,335,880  | 1,443            |
| 基礎素材型産業 | 20   | 401    | 450,968    | 105,713   | 219,246    | 1,125            |
| 加工組立型産業 | 21   | 1,183  | 779,509    | 507,126   | 413,807    | 659              |
| 生活関連型産業 | 20   | 2,021  | 2,330,491  | 431,077   | 1,361,115  | 1,153            |
| 三木市     |      |        |            |           |            |                  |
| 総数      | 227  | 6,819  | 17,802,097 | 2,647,748 | 10,210,463 | 2,611            |
| 基礎素材型産業 | 141  | 3,088  | 7,405,160  | 1,218,656 | 3,402,678  | 2,398            |
| 加工組立型産業 | 52   | 2,339  | ...        | ...       | ...        | ...              |
| 生活関連型産業 | 34   | 1,392  | ...        | ...       | ...        | ...              |
| 高砂市     |      |        |            |           |            |                  |
| 総数      | 137  | 14,104 | 76,119,331 | 9,070,747 | 45,542,457 | 5,383            |
| 基礎素材型産業 | 65   | 4,699  | 25,933,525 | 2,875,660 | 15,877,642 | 5,519            |
| 加工組立型産業 | 42   | 7,864  | 45,717,711 | 5,645,002 | 27,621,424 | 5,814            |
| 生活関連型産業 | 30   | 1,577  | 4,468,095  | 550,085   | 2,043,391  | 2,833            |
| 川西市     |      |        |            |           |            |                  |
| 総数      | 87   | 2,239  | 6,458,006  | 939,684   | 4,830,354  | 2,884            |
| 基礎素材型産業 | 32   | 579    | ...        | ...       | ...        | ...              |
| 加工組立型産業 | 47   | 1,497  | ...        | ...       | ...        | ...              |
| 生活関連型産業 | 8    | 163    | ...        | ...       | ...        | ...              |
| 小野市     |      |        |            |           |            |                  |
| 総数      | 194  | 8,816  | 26,046,070 | 3,662,701 | 14,331,401 | 2,954            |
| 基礎素材型産業 | 114  | 3,526  | 13,740,383 | 1,631,858 | 6,816,144  | 3,897            |
| 加工組立型産業 | 39   | 2,165  | 5,638,448  | 1,027,906 | 3,158,205  | 2,604            |
| 生活関連型産業 | 41   | 3,125  | 6,667,239  | 1,002,937 | 4,357,052  | 2,134            |
| 三田市     |      |        |            |           |            |                  |
| 総数      | 95   | 9,651  | 59,427,896 | 5,299,243 | 37,880,397 | 6,158            |
| 基礎素材型産業 | 50   | 3,091  | 12,969,264 | 1,244,239 | 7,765,340  | 4,196            |
| 加工組立型産業 | 27   | 5,541  | 39,037,514 | 3,212,076 | 25,730,339 | 7,045            |
| 生活関連型産業 | 18   | 1,019  | 2,579,354  | 346,615   | 1,568,284  | 2,531            |
| 加西市     |      |        |            |           |            |                  |
| 総数      | 243  | 9,181  | 25,865,500 | 4,343,286 | 15,179,277 | 2,817            |
| 基礎素材型産業 | 114  | 3,381  | 11,138,667 | 1,387,885 | 6,478,122  | 3,294            |
| 加工組立型産業 | 94   | 4,809  | 12,463,588 | 2,580,360 | 7,239,453  | 2,591            |
| 生活関連型産業 | 35   | 991    | 1,803,580  | 278,511   | 1,153,065  | 1,819            |
| 篠山市     |      |        |            |           |            |                  |
| 総数      | 86   | 3,633  | 27,230,604 | 1,399,122 | 20,531,470 | 7,495            |
| 基礎素材型産業 | 31   | 1,294  | 20,584,533 | 473,989   | 17,034,763 | 15,907           |
| 加工組立型産業 | 29   | 1,194  | 2,654,382  | 392,246   | 1,445,715  | 2,223            |
| 生活関連型産業 | 26   | 1,145  | 2,307,242  | 299,930   | 1,238,489  | 2,015            |

業 (続き)

| 産業部門         | 事業所数 | 従業者数   | 製造品出荷額等    | 現金給与総額    | 原材料使用額等    | 従業者1人当たり<br>出荷額等 |
|--------------|------|--------|------------|-----------|------------|------------------|
|              |      |        | 人          | 万円        | 万円         | 万円               |
| <b>養父市</b>   |      |        |            |           |            |                  |
| 総数           | 63   | 1,745  | 4,742,621  | 614,456   | 3,263,796  | 2,718            |
| 基礎素材型産業      | 24   | 386    | 547,366    | 73,800    | 348,175    | 1,418            |
| 加工組立型産業      | 14   | 815    | 436,966    | 99,045    | 247,294    | 536              |
| 生活関連型産業      | 25   | 544    | 500,349    | 128,454   | 225,852    | 920              |
| <b>丹波市</b>   |      |        |            |           |            |                  |
| 総数           | 223  | 8,274  | 21,843,804 | 3,034,542 | 13,909,920 | 2,640            |
| 基礎素材型産業      | 104  | 3,385  | …          | …         | …          | …                |
| 加工組立型産業      | 50   | 2,649  | …          | …         | …          | …                |
| 生活関連型産業      | 69   | 2,240  | …          | …         | …          | …                |
| <b>南あわじ市</b> |      |        |            |           |            |                  |
| 総数           | 133  | 3,068  | 5,960,690  | 1,129,637 | 3,265,261  | 1,943            |
| 基礎素材型産業      | 53   | 1,150  | …          | …         | …          | …                |
| 加工組立型産業      | 28   | 1,059  | …          | …         | …          | …                |
| 生活関連型産業      | 52   | 859    | …          | …         | …          | …                |
| <b>朝来市</b>   |      |        |            |           |            |                  |
| 総数           | 78   | 3,074  | 7,815,945  | 1,078,567 | 3,972,016  | 2,543            |
| 基礎素材型産業      | 39   | 1,584  | X          | X         | X          | X                |
| 加工組立型産業      | 12   | 517    | X          | X         | X          | X                |
| 生活関連型産業      | 27   | 973    | X          | X         | X          | X                |
| <b>淡路市</b>   |      |        |            |           |            |                  |
| 総数           | 139  | 2,730  | 5,823,787  | 950,977   | 3,165,409  | 2,133            |
| 基礎素材型産業      | 17   | 323    | …          | …         | …          | …                |
| 加工組立型産業      | 25   | 1,124  | …          | …         | …          | …                |
| 生活関連型産業      | 97   | 1,283  | …          | …         | …          | …                |
| <b>宍粟市</b>   |      |        |            |           |            |                  |
| 総数           | 197  | 3,333  | 6,104,227  | 1,006,250 | 3,469,182  | 1,831            |
| 基礎素材型産業      | 46   | 927    | 1,539,455  | 267,681   | 981,753    | 1,661            |
| 加工組立型産業      | 30   | 1,026  | 1,555,466  | 305,546   | 899,632    | 1,516            |
| 生活関連型産業      | 121  | 1,380  | 2,295,650  | 339,089   | 1,262,648  | 1,664            |
| <b>加東市</b>   |      |        |            |           |            |                  |
| 総数           | 147  | 7,227  | 36,037,262 | 3,326,791 | 23,035,516 | 4,986            |
| 基礎素材型産業      | 64   | 2,514  | 8,632,455  | 1,083,881 | 4,635,509  | 3,434            |
| 加工組立型産業      | 34   | 2,656  | 7,368,894  | 899,932   | 4,424,520  | 2,774            |
| 生活関連型産業      | 49   | 2,057  | 8,194,162  | 752,859   | 4,750,222  | 3,984            |
| <b>たつの市</b>  |      |        |            |           |            |                  |
| 総数           | 316  | 10,739 | 43,143,583 | 4,487,399 | 26,441,209 | 4,017            |
| 基礎素材型産業      | 75   | 4,173  | 23,399,530 | 1,828,394 | 15,190,774 | 5,607            |
| 加工組立型産業      | 47   | 2,008  | 4,908,682  | 886,982   | 2,819,837  | 2,445            |
| 生活関連型産業      | 194  | 4,558  | 10,580,045 | 1,051,171 | 6,313,271  | 2,321            |
| <b>奈良県</b>   |      |        |            |           |            |                  |
| <b>奈良市</b>   |      |        |            |           |            |                  |
| 総数           | 205  | 5,501  | 19,036,333 | 2,114,685 | 11,931,080 | 3,461            |
| 基礎素材型産業      | 86   | 2,376  | 11,004,763 | 907,327   | 7,032,619  | 4,632            |
| 加工組立型産業      | 25   | 708    | 1,839,766  | 328,603   | 834,255    | 2,599            |
| 生活関連型産業      | 94   | 2,417  | 6,191,804  | 878,755   | 4,064,206  | 2,562            |
| <b>大和高田市</b> |      |        |            |           |            |                  |
| 総数           | 128  | 2,836  | 5,560,359  | 874,630   | 3,038,986  | 1,961            |
| 基礎素材型産業      | 47   | 1,199  | 2,707,863  | 387,407   | 1,288,015  | 2,258            |
| 加工組立型産業      | 10   | 249    | 798,069    | 110,281   | 464,412    | 3,205            |
| 生活関連型産業      | 71   | 1,388  | 2,054,427  | 376,942   | 1,286,559  | 1,480            |

※加東市は基礎素材型産業と加工組立型産業の数値において、製造品出荷額等、現金給与総額、原材料使用額等の総額には秘匿数値を含み、産業別内訳には秘匿数値を含まない。

※大和高田市の産業別については、報告者の秘密が漏れるおそれから秘匿された箇所があり、総数と合わない。

| 産業部門    | 事業所数 | 従業者数   | 製造品出荷額等    | 現金給与総額    | 原材料使用額等    | 従業者1人当たり<br>出荷額等 |
|---------|------|--------|------------|-----------|------------|------------------|
|         |      | 人      | 万円         | 万円        | 万円         | 万円               |
| 大和郡山市   |      |        |            |           |            |                  |
| 総数      | 144  | 12,544 | 47,549,484 | 5,816,172 | 26,206,673 | 3,791            |
| 基礎素材型産業 | 61   | 3,439  | 12,008,521 | 1,643,173 | 7,008,357  | 3,492            |
| 加工組立型産業 | 33   | 3,972  | 20,791,841 | 2,213,645 | 12,560,022 | 5,235            |
| 生活関連型産業 | 50   | 5,133  | 14,749,122 | 1,959,354 | 6,638,294  | 2,873            |
| 天理市     |      |        |            |           |            |                  |
| 総数      | 109  | 3,991  | 9,480,926  | 1,921,758 | 5,924,971  | 2,376            |
| 基礎素材型産業 | 52   | 1,048  | 3,421,928  | 403,233   | 2,220,114  | 3,265            |
| 加工組立型産業 | 21   | 1,942  | 3,648,406  | 1,221,096 | 2,447,492  | 1,879            |
| 生活関連型産業 | 36   | 1,001  | 2,410,592  | 297,429   | 1,257,365  | 2,408            |
| 橿原市     |      |        |            |           |            |                  |
| 総数      | 129  | 5,397  | 22,412,600 | 2,599,860 | 15,500,915 | 4,153            |
| 基礎素材型産業 | 46   | 1,483  | 2,792,978  | 560,322   | 1,349,692  | 1,883            |
| 加工組立型産業 | 26   | 2,733  | 15,601,504 | 1,557,166 | 11,998,808 | 5,709            |
| 生活関連型産業 | 57   | 1,181  | 4,018,118  | 482,372   | 2,152,415  | 3,402            |
| 桜井市     |      |        |            |           |            |                  |
| 総数      | 120  | 2,389  | 3,747,289  | 709,107   | 1,872,303  | 1,569            |
| 基礎素材型産業 | 47   | 540    | 888,814    | 172,477   | 451,092    | 1,646            |
| 加工組立型産業 | 12   | 414    | 655,201    | 156,672   | 262,716    | 1,583            |
| 生活関連型産業 | 61   | 1,435  | 2,203,274  | 379,958   | 1,158,495  | 1,535            |
| 五條市     |      |        |            |           |            |                  |
| 総数      | 77   | 3,185  | 7,937,534  | 1,228,619 | 4,715,807  | 2,492            |
| 基礎素材型産業 | 48   | 1,710  | 4,921,037  | 724,108   | 3,031,816  | 2,878            |
| 加工組立型産業 | 13   | 591    | 1,528,093  | 257,546   | 748,242    | 2,586            |
| 生活関連型産業 | 16   | 884    | 1,488,404  | 246,965   | 935,749    | 1,638            |
| 御所市     |      |        |            |           |            |                  |
| 総数      | 88   | 2,104  | X          | X         | X          | X                |
| 基礎素材型産業 | 51   | 1,433  | 3,605,144  | 526,852   | 1,842,343  | 2,516            |
| 加工組立型産業 | 9    | 193    | X          | X         | X          | X                |
| 生活関連型産業 | 28   | 478    | 655,465    | 132,094   | 374,708    | 1,371            |
| 生駒市     |      |        |            |           |            |                  |
| 総数      | 103  | 2,771  | 6,754,401  | 1,076,560 | 3,776,723  | 2,438            |
| 基礎素材型産業 | 45   | 902    | 2,448,204  | 349,234   | 1,564,920  | 2,714            |
| 加工組立型産業 | 32   | 1,113  | 2,473,400  | 472,999   | 1,079,720  | 2,222            |
| 生活関連型産業 | 26   | 756    | 1,832,797  | 254,327   | 1,132,083  | 2,424            |
| 香芝市     |      |        |            |           |            |                  |
| 総数      | 99   | 2,092  | 2,997,268  | 661,687   | 1,653,714  | 1,433            |
| 基礎素材型産業 | 43   | 869    | 1,448,093  | 309,119   | 841,063    | 1,666            |
| 加工組立型産業 | 23   | 350    | 472,763    | 134,676   | 186,241    | 1,351            |
| 生活関連型産業 | 33   | 873    | 1,076,412  | 217,892   | 626,410    | 1,233            |
| 葛城市     |      |        |            |           |            |                  |
| 総数      | 114  | 3,913  | 16,554,873 | 1,663,191 | 11,101,394 | 4,231            |
| 基礎素材型産業 | 55   | 1,941  | 5,612,863  | 815,541   | 3,060,064  | 2,892            |
| 加工組立型産業 | 11   | 1,068  | 9,587,084  | 593,915   | 7,263,511  | 8,977            |
| 生活関連型産業 | 48   | 904    | 1,354,926  | 253,735   | 777,819    | 1,499            |
| 宇陀市     |      |        |            |           |            |                  |
| 総数      | 37   | 549    | 1,009,523  | 166,086   | 518,782    | 1,839            |
| 基礎素材型産業 | 19   | 282    | 541,312    | 80,692    | 262,917    | 1,920            |
| 加工組立型産業 | 3    | 43     | 90,194     | 13,130    | 53,952     | 2,098            |
| 生活関連型産業 | 15   | 224    | 378,017    | 72,264    | 201,913    | 1,688            |

業 (続き)

| 産業部門        | 事業所数 | 従業者数   | 製造品出荷額等     | 現金給与総額     | 原材料使用額等    | 従業者1人当たり<br>出荷額等 |
|-------------|------|--------|-------------|------------|------------|------------------|
|             |      | 人      | 万円          | 万円         | 万円         | 万円               |
| <b>和歌山県</b> |      |        |             |            |            |                  |
| <b>和歌山市</b> |      |        |             |            |            |                  |
| 総数          | 605  | 22,777 | 141,677,224 | 10,799,350 | 81,893,114 | 6,220            |
| 基礎素材型産業     | 206  | 10,294 | 95,570,999  | 5,926,369  | 63,090,771 | 9,284            |
| 加工組立型産業     | 116  | 6,895  | 35,971,403  | 3,372,946  | 12,154,658 | 5,217            |
| 生活関連型産業     | 283  | 5,588  | 10,134,822  | 1,500,035  | 6,647,685  | 1,814            |
| <b>海南市</b>  |      |        |             |            |            |                  |
| 総数          | 155  | 4,359  | 23,552,796  | 1,746,878  | 13,740,033 | 5,403            |
| 基礎素材型産業     | 58   | 2,295  | 18,704,131  | 1,107,637  | 11,217,786 | 8,150            |
| 加工組立型産業     | 10   | 328    | 436,143     | 121,910    | 222,649    | 1,330            |
| 生活関連型産業     | 87   | 1,736  | 4,412,522   | 517,331    | 2,299,598  | 2,542            |
| <b>橋本市</b>  |      |        |             |            |            |                  |
| 総数          | 122  | 2,319  | 3,941,493   | 772,270    | 2,053,194  | 1,700            |
| 基礎素材型産業     | 41   | 737    | 1,596,812   | 279,461    | 934,970    | 2,167            |
| 加工組立型産業     | 19   | 632    | 1,372,582   | 230,212    | 677,628    | 2,172            |
| 生活関連型産業     | 62   | 950    | 972,099     | 262,597    | 440,596    | 1,023            |
| <b>有田市</b>  |      |        |             |            |            |                  |
| 総数          | 61   | 2,208  | 47,636,290  | 841,777    | 29,313,646 | 21,574           |
| 基礎素材型産業     | 21   | 1,443  | 46,282,737  | 625,904    | 28,562,342 | 32,074           |
| 加工組立型産業     | 9    | 107    | 156,390     | 41,690     | 65,987     | 1,462            |
| 生活関連型産業     | 31   | 658    | 1,197,163   | 174,183    | 685,317    | 1,819            |
| <b>御坊市</b>  |      |        |             |            |            |                  |
| 総数          | 50   | 1,221  | 3,123,215   | 428,470    | 1,939,074  | 2,558            |
| 基礎素材型産業     | 25   | 562    | 1,771,592   | 218,395    | 973,402    | 3,152            |
| 加工組立型産業     | 5    | 412    | 1,041,517   | 155,919    | 766,451    | 2,528            |
| 生活関連型産業     | 20   | 247    | 310,106     | 54,156     | 199,221    | 1,255            |
| <b>田辺市</b>  |      |        |             |            |            |                  |
| 総数          | 132  | 2,560  | 4,290,234   | 679,563    | 2,353,708  | 1,676            |
| 基礎素材型産業     | 24   | 567    | 854,715     | 180,730    | 479,652    | 1,507            |
| 加工組立型産業     | 6    | 158    | 298,001     | 50,231     | 156,652    | 1,886            |
| 生活関連型産業     | 102  | 1,835  | 3,137,518   | 448,602    | 1,717,404  | 1,710            |
| <b>新宮市</b>  |      |        |             |            |            |                  |
| 総数          | 30   | 463    | 717,701     | 181,638    | 325,979    | 1,550            |
| 基礎素材型産業     | 14   | 118    | 247,540     | 48,566     | 123,628    | 2,098            |
| 加工組立型産業     | 2    | 206    | 282,636     | 96,778     | 109,961    | 1,372            |
| 生活関連型産業     | 14   | 139    | 187,525     | 36,294     | 92,390     | 1,349            |
| <b>紀の川市</b> |      |        |             |            |            |                  |
| 総数          | 131  | 4,152  | 11,581,686  | 1,632,427  | 6,871,600  | 2,789            |
| 基礎素材型産業     | 51   | 1,423  | 4,648,176   | 630,480    | 2,854,551  | 3,266            |
| 加工組立型産業     | 31   | 1,386  | 3,362,991   | 552,419    | 1,887,336  | 2,426            |
| 生活関連型産業     | 49   | 1,343  | 3,570,519   | 449,528    | 2,129,713  | 2,659            |
| <b>岩出市</b>  |      |        |             |            |            |                  |
| 総数          | 39   | 1,595  | 1,792,430   | 383,401    | 1,049,460  | 1,124            |
| 基礎素材型産業     | 14   | 269    | 359,912     | 92,756     | 201,599    | 1,338            |
| 加工組立型産業     | 9    | 298    | 393,477     | 93,176     | 198,010    | 1,320            |
| 生活関連型産業     | 16   | 1,028  | 1,039,041   | 197,469    | 649,851    | 1,011            |

1 平成26年商業統計調査（基幹統計調査）による。  
 2 卸売業には代理商仲立業を含む。

| 都 市 名        | 事 業 所 数 |        |        | 従 業 者 数 (人) |         |         |
|--------------|---------|--------|--------|-------------|---------|---------|
|              | 総 数     | 卸売業    | 小売業    | 総 数         | 卸売業     | 小売業     |
| <b>滋 賀 県</b> |         |        |        |             |         |         |
| 大津市          | 1,828   | 342    | 1,486  | 16,919      | 2,940   | 13,979  |
| 彦根市          | 983     | 213    | 770    | 8,458       | 1,666   | 6,792   |
| 長浜市          | 1,117   | 192    | 925    | 7,927       | 1,432   | 6,495   |
| 近江八幡市        | 686     | 131    | 555    | 5,521       | 954     | 4,567   |
| 草津市          | 877     | 155    | 722    | 9,868       | 1,108   | 8,760   |
| 守山市          | 494     | 100    | 394    | 4,022       | 740     | 3,282   |
| 栗東市          | 487     | 192    | 295    | 4,888       | 1,941   | 2,947   |
| 甲賀市          | 818     | 133    | 685    | 6,036       | 862     | 5,174   |
| 野洲市          | 306     | 61     | 245    | 2,501       | 550     | 1,951   |
| 湖南市          | 289     | 59     | 230    | 2,174       | 473     | 1,701   |
| 高島市          | 512     | 83     | 429    | 2,931       | 388     | 2,543   |
| 東近江市         | 832     | 157    | 675    | 6,088       | 1,199   | 4,889   |
| 米原市          | 232     | 38     | 194    | 1,584       | 266     | 1,318   |
| <b>京 都 府</b> |         |        |        |             |         |         |
| 京都市          | 19,804  | 5,432  | 14,372 | 163,211     | 57,573  | 105,638 |
| 福知山市         | 821     | 228    | 593    | 5,922       | 1,688   | 4,234   |
| 舞鶴市          | 801     | 169    | 632    | 5,012       | 1,163   | 3,849   |
| 綾部市          | 322     | 50     | 272    | 2,002       | 262     | 1,740   |
| 宇治市          | 981     | 162    | 819    | 8,730       | 1,321   | 7,409   |
| 宮津市          | 313     | 62     | 251    | 1,631       | 299     | 1,332   |
| 亀岡市          | 575     | 91     | 484    | 4,609       | 498     | 4,111   |
| 城陽市          | 450     | 71     | 379    | 3,444       | 378     | 3,066   |
| 向日市          | 299     | 60     | 239    | 2,423       | 334     | 2,089   |
| 長岡京市         | 408     | 64     | 344    | 3,147       | 397     | 2,750   |
| 八幡市          | 391     | 103    | 288    | 3,698       | 838     | 2,860   |
| 京田辺市         | 278     | 46     | 232    | 2,784       | 221     | 2,563   |
| 京丹後市         | 696     | 114    | 582    | 3,300       | 528     | 2,772   |
| 京丹波市         | 271     | 29     | 242    | 1,267       | 116     | 1,151   |
| 木津川市         | 379     | 48     | 331    | 3,152       | 313     | 2,839   |
| <b>大 阪 府</b> |         |        |        |             |         |         |
| 大阪市          | 34,198  | 15,322 | 18,876 | 351,837     | 207,328 | 144,509 |
| 堺市           | 4,659   | 1,154  | 3,505  | 41,380      | 10,174  | 31,206  |
| 岸和田市         | 1,343   | 316    | 1,027  | 9,897       | 2,383   | 7,514   |
| 豊中市          | 2,060   | 448    | 1,612  | 17,952      | 4,300   | 13,652  |
| 池田市          | 645     | 132    | 513    | 4,856       | 946     | 3,910   |
| 吹田市          | 2,111   | 909    | 1,202  | 23,436      | 11,111  | 12,325  |
| 泉大津市         | 523     | 139    | 384    | 5,289       | 2,079   | 3,210   |
| 高槻市          | 1,583   | 235    | 1,348  | 16,932      | 2,622   | 14,310  |
| 貝塚市          | 563     | 132    | 431    | 4,227       | 946     | 3,281   |
| 守口市          | 1,042   | 232    | 810    | 7,926       | 1,720   | 6,206   |
| 枚方市          | 1,712   | 241    | 1,471  | 16,206      | 2,234   | 13,972  |
| 茨木市          | 1,596   | 529    | 1,067  | 17,438      | 7,216   | 10,222  |
| 八尾市          | 1,801   | 422    | 1,379  | 15,679      | 4,520   | 11,159  |
| 泉佐野市         | 980     | 196    | 784    | 7,627       | 1,460   | 6,167   |
| 富田林市         | 552     | 83     | 469    | 4,157       | 508     | 3,649   |
| 寝屋川市         | 1,169   | 184    | 985    | 10,949      | 1,542   | 9,407   |
| 河内長野市        | 423     | 62     | 361    | 3,738       | 290     | 3,448   |
| 松原市          | 712     | 177    | 535    | 5,757       | 1,486   | 4,271   |
| 大東市          | 625     | 137    | 488    | 5,608       | 1,269   | 4,339   |
| 和泉市          | 987     | 167    | 820    | 8,431       | 1,399   | 7,032   |
| 箕面市          | 824     | 216    | 608    | 8,899       | 3,019   | 5,880   |
| 柏原市          | 373     | 58     | 315    | 2,792       | 485     | 2,307   |
| 羽曳野市         | 567     | 127    | 440    | 4,817       | 909     | 3,908   |
| 門真市          | 833     | 172    | 661    | 7,118       | 1,639   | 5,479   |
| 摂津市          | 563     | 238    | 325    | 5,487       | 2,620   | 2,867   |
| 高石市          | 332     | 67     | 265    | 2,011       | 333     | 1,678   |
| 藤井寺市         | 444     | 78     | 366    | 3,030       | 563     | 2,467   |
| 東大阪市         | 3,960   | 1,516  | 2,444  | 37,766      | 18,259  | 19,507  |

※京都市は独自集計結果である。

業

3 年間商品販売額については、有体商品の販売額をいう。  
 4 平成4年の商業調査以降、飲食店は調査対象外のため掲載しない。

| 年間商品販売額 (百万円) |            |           | 従業員1人当たり<br>年間商品販売額 (百万円) |     |     |
|---------------|------------|-----------|---------------------------|-----|-----|
| 総数            | 卸売業        | 小売業       | 総数                        | 卸売業 | 小売業 |
| 518,943       | 267,541    | 251,402   | 31                        | 91  | 18  |
| 221,416       | 95,159     | 126,257   | 26                        | 57  | 19  |
| 180,998       | 70,993     | 110,005   | 23                        | 50  | 17  |
| 146,272       | 64,772     | 81,499    | 33                        | 68  | 23  |
| 310,547       | 135,427    | 175,121   | 31                        | 122 | 20  |
| 121,445       | 59,230     | 62,215    | 30                        | 80  | 18  |
| 234,009       | 163,588    | 70,422    | 48                        | 84  | 24  |
| 132,491       | 29,505     | 102,986   | 22                        | 34  | 20  |
| 75,774        | 39,021     | 36,753    | 30                        | 71  | 19  |
| 57,359        | 24,669     | 32,690    | 26                        | 52  | 19  |
| 51,088        | 10,444     | 40,644    | 17                        | 27  | 16  |
| 136,242       | 48,398     | 87,844    | 22                        | 40  | 18  |
| 40,420        | 23,707     | 16,713    | 26                        | 89  | 13  |
| 4,389,249     | 2,739,206  | 1,650,043 | 27                        | 48  | 16  |
| 188,601       | 106,443    | 82,157    | 36                        | 65  | 24  |
| 132,922       | 57,827     | 75,095    | 27                        | 50  | 20  |
| 55,131        | 19,728     | 35,403    | 28                        | 75  | 20  |
| 227,054       | 107,821    | 119,232   | 26                        | 82  | 16  |
| 27,865        | 6,266      | 21,600    | 17                        | 21  | 16  |
| 87,700        | 17,141     | 70,559    | 19                        | 34  | 17  |
| 70,165        | 23,167     | 46,998    | 20                        | 61  | 15  |
| 71,412        | 35,654     | 35,758    | 29                        | 107 | 17  |
| 72,477        | 24,224     | 48,253    | 23                        | 61  | 18  |
| 169,993       | 103,713    | 66,280    | 46                        | 124 | 23  |
| 59,412        | 21,378     | 38,034    | 21                        | 97  | 15  |
| 67,633        | 17,196     | 50,438    | 20                        | 33  | 18  |
| 28,641        | 11,380     | 20,124    | 22                        | 98  | 17  |
| 62,986        | 12,556     | 50,430    | 20                        | 40  | 18  |
| 34,747,852    | 30,805,542 | 3,942,310 | 99                        | 149 | 27  |
| 1,402,024     | 788,434    | 613,590   | 34                        | 77  | 20  |
| 281,621       | 146,901    | 134,720   | 28                        | 62  | 18  |
| 1,226,928     | 965,417    | 261,511   | 68                        | 225 | 19  |
| 139,954       | 71,446     | 68,508    | 29                        | 76  | 18  |
| 1,517,514     | 1,260,802  | 256,712   | 65                        | 113 | 21  |
| 310,588       | 255,764    | 54,823    | 59                        | 123 | 17  |
| 515,895       | 237,814    | 278,082   | 30                        | 91  | 19  |
| 129,476       | 62,650     | 66,825    | 31                        | 66  | 20  |
| 233,943       | 106,947    | 126,996   | 30                        | 62  | 20  |
| 424,772       | 162,004    | 262,768   | 26                        | 73  | 19  |
| 953,675       | 739,822    | 213,853   | 55                        | 103 | 21  |
| 527,728       | 310,551    | 217,177   | 34                        | 69  | 19  |
| 231,215       | 98,046     | 133,169   | 30                        | 67  | 22  |
| 91,874        | 25,949     | 65,925    | 22                        | 51  | 18  |
| 305,123       | 119,390    | 185,733   | 28                        | 77  | 20  |
| 89,972        | 25,005     | 64,967    | 24                        | 86  | 19  |
| 199,478       | 131,524    | 67,954    | 35                        | 89  | 16  |
| 193,462       | 83,771     | 109,691   | 35                        | 66  | 25  |
| 283,282       | 137,419    | 145,863   | 34                        | 98  | 21  |
| 376,032       | 229,156    | 146,876   | 42                        | 76  | 25  |
| 84,479        | 49,442     | 35,037    | 30                        | 102 | 15  |
| 120,188       | 56,923     | 63,266    | 25                        | 63  | 16  |
| 262,565       | 161,965    | 100,600   | 37                        | 99  | 18  |
| 354,811       | 299,374    | 55,437    | 65                        | 114 | 19  |
| 42,491        | 17,137     | 25,354    | 21                        | 51  | 15  |
| 73,284        | 28,740     | 44,544    | 24                        | 51  | 18  |
| 1,776,095     | 1,405,733  | 370,362   | 47                        | 77  | 19  |

8 商

| 都 市 名          | 事 業 所 数 |       |        | 従 業 者 数 (人) |        |         |
|----------------|---------|-------|--------|-------------|--------|---------|
|                | 総 数     | 卸売業   | 小売業    | 総 数         | 卸売業    | 小売業     |
| 泉 南 市          | 397     | 60    | 337    | 3,048       | 245    | 2,803   |
| 四 條 畷 市        | 270     | 37    | 233    | 1,724       | 285    | 1,439   |
| 交 野 市          | 328     | 53    | 275    | 2,913       | 437    | 2,476   |
| 大 阪 狭 山 市      | 304     | 47    | 257    | 2,243       | 214    | 2,029   |
| 阪 南 市          | 269     | 29    | 240    | 1,722       | 141    | 1,581   |
| <b>兵 庫 県</b>   |         |       |        |             |        |         |
| 神 戸 市          | 18,295  | 5,101 | 13,194 | 155,916     | 51,732 | 104,184 |
| 姫 路 市          | 4,942   | 1,320 | 3,622  | 38,009      | 11,767 | 26,242  |
| 尼 崎 市          | 3,014   | 679   | 2,335  | 23,972      | 5,782  | 18,190  |
| 明 石 市          | 1,688   | 323   | 1,365  | 13,556      | 2,631  | 10,925  |
| 西 宮 市          | 2,457   | 438   | 2,019  | 24,079      | 4,380  | 19,699  |
| 洲 本 市          | 560     | 113   | 447    | 2,991       | 663    | 2,328   |
| 芦 屋 市          | 507     | 88    | 419    | 3,666       | 471    | 3,195   |
| 伊 丹 市          | 1,064   | 204   | 860    | 10,449      | 1,857  | 8,592   |
| 相 生 市          | 238     | 41    | 197    | 1,463       | 250    | 1,213   |
| 豊 岡 市          | 1,091   | 216   | 875    | 6,339       | 1,660  | 4,679   |
| 加 古 川 市        | 1,557   | 340   | 1,217  | 13,706      | 2,948  | 10,758  |
| 赤 穂 市          | 409     | 56    | 353    | 2,664       | 296    | 2,368   |
| 西 脇 市          | 465     | 128   | 337    | 2,779       | 743    | 2,036   |
| 宝 塚 市          | 978     | 130   | 848    | 8,334       | 627    | 7,707   |
| 三 木 市          | 710     | 230   | 480    | 5,836       | 2,050  | 3,786   |
| 高 砂 市          | 593     | 90    | 503    | 4,560       | 799    | 3,761   |
| 川 西 市          | 759     | 113   | 646    | 6,440       | 518    | 5,922   |
| 小 野 市          | 500     | 150   | 350    | 3,450       | 1,111  | 2,339   |
| 三 田 市          | 525     | 101   | 424    | 5,188       | 662    | 4,526   |
| 加 西 市          | 376     | 62    | 314    | 2,507       | 413    | 2,094   |
| 篠 山 市          | 411     | 51    | 360    | 2,529       | 558    | 1,971   |
| 養 父 市          | 283     | 40    | 243    | 1,509       | 298    | 1,211   |
| 丹 波 市          | 657     | 106   | 551    | 3,628       | 526    | 3,102   |
| 南 あ わ じ 市      | 703     | 178   | 525    | 3,639       | 1,072  | 2,567   |
| 朝 来 市          | 374     | 53    | 321    | 2,366       | 323    | 2,043   |
| 淡 路 市          | 591     | 105   | 486    | 2,848       | 494    | 2,354   |
| 穴 栗 市          | 457     | 70    | 387    | 2,471       | 371    | 2,100   |
| 加 東 市          | 355     | 79    | 276    | 2,137       | 436    | 1,701   |
| た つ の 市        | 694     | 134   | 560    | 4,848       | 1,253  | 3,595   |
| <b>奈 良 県</b>   |         |       |        |             |        |         |
| 奈 良 市          | 2,112   | 366   | 1,746  | 18,600      | 2,992  | 15,608  |
| 大 和 田 市        | 563     | 111   | 452    | 3,497       | 923    | 2,574   |
| 大 和 郡 山 市      | 692     | 191   | 501    | 6,625       | 2,268  | 4,357   |
| 天 理 市          | 548     | 101   | 447    | 3,628       | 848    | 2,780   |
| 橿 原 市          | 967     | 159   | 808    | 8,304       | 1,274  | 7,030   |
| 桜 井 市          | 519     | 85    | 434    | 3,301       | 577    | 2,724   |
| 五 條 市          | 343     | 64    | 279    | 1,824       | 482    | 1,342   |
| 御 所 市          | 234     | 51    | 183    | 1,256       | 353    | 903     |
| 生 駒 市          | 525     | 75    | 450    | 4,510       | 324    | 4,186   |
| 香 芝 市          | 318     | 46    | 272    | 2,839       | 257    | 2,582   |
| 葛 城 市          | 213     | 38    | 175    | 1,413       | 277    | 1,136   |
| 宇 陀 市          | 284     | 24    | 260    | 1,172       | 100    | 1,072   |
| <b>和 歌 山 県</b> |         |       |        |             |        |         |
| 和 歌 山 市        | 3,211   | 820   | 2,391  | 23,577      | 6,889  | 16,688  |
| 海 南 市          | 663     | 163   | 500    | 3,974       | 1,375  | 2,599   |
| 橋 本 市          | 541     | 82    | 459    | 3,527       | 424    | 3,103   |
| 有 田 市          | 401     | 62    | 339    | 1,712       | 326    | 1,386   |
| 御 坊 市          | 444     | 72    | 372    | 2,419       | 469    | 1,950   |
| 田 辺 市          | 1,137   | 251   | 886    | 5,902       | 1,584  | 4,318   |
| 新 宮 市          | 616     | 129   | 487    | 3,261       | 747    | 2,514   |
| 紀 の 川 市        | 521     | 90    | 431    | 3,021       | 511    | 2,510   |
| 岩 出 市          | 333     | 38    | 295    | 2,790       | 205    | 2,585   |

業 (続き)

| 年間商品販売額 (百万円) |           |           | 従業員1人当たり<br>年間商品販売額 (百万円) |     |     |
|---------------|-----------|-----------|---------------------------|-----|-----|
| 総数            | 卸売業       | 小売業       | 総数                        | 卸売業 | 小売業 |
| 66,100        | 9,327     | 56,772    | 22                        | 38  | 20  |
| 34,426        | 13,416    | 21,009    | 20                        | 47  | 15  |
| 70,311        | 32,214    | 38,097    | 24                        | 74  | 15  |
| 54,942        | 15,975    | 38,697    | 94                        | 75  | 19  |
| 28,942        | 2,817     | 26,125    | 17                        | 20  | 17  |
| 4,850,279     | 3,193,051 | 1,657,227 | 53                        | 103 | 28  |
| 1,545,998     | 1,034,235 | 511,763   | 41                        | 88  | 20  |
| 914,502       | 568,427   | 346,075   | 38                        | 98  | 19  |
| 550,713       | 377,922   | 172,791   | 41                        | 144 | 16  |
| 1,026,804     | 623,010   | 403,795   | 43                        | 142 | 20  |
| 77,907        | 37,863    | 40,044    | 26                        | 57  | 17  |
| 79,260        | 21,322    | 57,939    | 22                        | 45  | 18  |
| 456,410       | 269,361   | 187,050   | 44                        | 145 | 22  |
| 55,915        | 25,715    | 30,200    | 38                        | 103 | 25  |
| 170,650       | 79,239    | 91,411    | 27                        | 48  | 20  |
| 425,515       | 204,652   | 220,864   | 31                        | 69  | 21  |
| 58,785        | 14,196    | 44,590    | 22                        | 48  | 19  |
| 73,948        | 35,857    | 38,090    | 27                        | 48  | 19  |
| 152,765       | 21,806    | 130,960   | 18                        | 35  | 17  |
| 181,160       | 101,330   | 79,830    | 31                        | 49  | 21  |
| 94,080        | 31,557    | 62,523    | 21                        | 39  | 17  |
| 141,225       | 16,449    | 124,776   | 22                        | 32  | 21  |
| 71,892        | 34,023    | 37,869    | 21                        | 31  | 16  |
| 132,404       | 52,241    | 80,163    | 26                        | 79  | 18  |
| 66,693        | 24,946    | 41,747    | 27                        | 60  | 20  |
| 55,876        | 14,705    | 41,171    | 22                        | 26  | 21  |
| 60,494        | 35,151    | 25,343    | 40                        | 118 | 21  |
| 97,529        | 36,962    | 60,567    | 26                        | 70  | 19  |
| 86,528        | 37,898    | 48,629    | 24                        | 35  | 19  |
| 58,214        | 16,600    | 41,614    | 25                        | 51  | 20  |
| 57,970        | 14,636    | 43,334    | 20                        | 29  | 18  |
| 47,432        | 10,942    | 36,490    | 19                        | 29  | 17  |
| 70,423        | 33,012    | 37,410    | 33                        | 76  | 22  |
| 155,256       | 92,874    | 62,382    | 32                        | 74  | 17  |
| 539,684       | 222,251   | 317,433   | 29                        | 74  | 20  |
| 98,335        | 57,344    | 40,991    | 28                        | 62  | 16  |
| 221,791       | 123,944   | 106,928   | 33                        | 55  | 25  |
| 109,533       | 61,829    | 47,704    | 30                        | 72  | 17  |
| 251,844       | 102,005   | 149,839   | 30                        | 80  | 21  |
| 69,274        | 19,700    | 49,574    | 21                        | 34  | 18  |
| 43,788        | 25,648    | 18,140    | 24                        | 53  | 14  |
| 36,064        | 16,918    | 19,146    | 29                        | 48  | 21  |
| 101,654       | 11,587    | 90,067    | 23                        | 36  | 22  |
| 54,781        | 9,495     | 45,286    | 19                        | 37  | 18  |
| 44,730        | 22,094    | 22,636    | 32                        | 80  | 20  |
| 19,872        | 3,295     | 16,577    | 17                        | 33  | 15  |
| 912,186       | 551,713   | 360,473   | 39                        | 80  | 22  |
| 105,581       | 64,790    | 40,791    | 27                        | 47  | 17  |
| 77,212        | 23,209    | 54,003    | 22                        | 55  | 17  |
| 29,702        | 12,678    | 17,024    | 51                        | 39  | 12  |
| 55,873        | 24,536    | 31,338    | 22                        | 52  | 16  |
| 179,585       | 96,193    | 83,391    | 30                        | 61  | 19  |
| 92,328        | 45,822    | 46,506    | 28                        | 61  | 18  |
| 70,998        | 30,707    | 40,290    | 24                        | 60  | 16  |
| 59,474        | 9,658     | 49,816    | 21                        | 47  | 19  |



- 1 各金融機関とも事業所単位とし、本店、支店、出張所の合計数。
- 2 銀行には、信託銀行、外国銀行支店及びゆうちょ銀行を含む。
- 3 その他は信用組合、労働金庫等をいい、質屋は含まない。
- 4 ゆうちょ銀行は直営店のみの数。直営店には、銀行代理店である郵便局は含まない。

| 都市名        | 銀行  | 信用金庫 | 農業協同組合 | その他 |
|------------|-----|------|--------|-----|
| <b>滋賀県</b> |     |      |        |     |
| 大津市        | 43  | 11   | 15     | 7   |
| 彦根市        | 14  | 10   | 15     | 4   |
| 長浜市        | 17  | 12   | 16     | 1   |
| 近江八幡市      | 13  | 7    | 5      | 1   |
| 草津市        | 29  | 8    | 9      | 2   |
| 守山市        | 8   | 4    | 6      | 7   |
| 栗東市        | 7   | 2    | 8      | 2   |
| 甲賀市        | 12  | 2    | 10     | 7   |
| 野洲市        | 6   | 2    | 5      | -   |
| 湖南市        | 8   | 1    | 2      | 1   |
| 高島市        | 9   | -    | 8      | 1   |
| 近江米原市      | 11  | 8    | 14     | 2   |
| 米原市        | 6   | 3    | 6      | -   |
| <b>京都府</b> |     |      |        |     |
| 京都市        | 125 | 131  | 30     | 9   |
| 福知山市       | 5   | 12   | 6      | 1   |
| 舞鶴市        | 5   | 7    | 4      | 3   |
| 綾部市        | 1   | 3    | 6      | -   |
| 宇治市        | 11  | 12   | 4      | 1   |
| 宮津市        | 1   | 2    | 2      | 2   |
| 亀岡市        | 4   | 6    | 8      | 1   |
| 城陽市        | 5   | 6    | 2      | -   |
| 向日市        | 4   | 4    | 2      | -   |
| 長岡京市       | 6   | 5    | 3      | 1   |
| 八幡市        | 4   | 2    | 1      | -   |
| 京田辺市       | 7   | 6    | 1      | -   |
| 京丹後市       | 3   | 8    | 6      | 2   |
| 南丹市        | 3   | 2    | 4      | -   |
| 木津川市       | 7   | 5    | 3      | -   |
| <b>大阪府</b> |     |      |        |     |
| 大阪市        | 386 | 158  | 16     | 78  |
| 大塚市        | 68  | 21   | 26     | 12  |
| 岸和田市       | 13  | 4    | 12     | 3   |
| 豊中市        | 36  | 14   | 6      | 4   |
| 池田市        | 12  | 3    | 2      | -   |
| 吹田市        | 34  | 11   | 3      | 2   |
| 泉大津市       | 4   | 2    | 2      | -   |
| 高槻市        | 20  | 15   | 17     | 2   |
| 貝塚市        | 6   | 2    | 2      | -   |
| 守口市        | ... | ...  | ...    | ... |
| 枚方市        | 24  | 16   | 10     | 5   |
| 茨木市        | 17  | 10   | 5      | 2   |
| 八尾市        | 23  | 16   | 14     | 5   |
| 泉野市        | 15  | 1    | 5      | 1   |
| 富田林市       | 23  | -    | 8      | 3   |
| 寝屋川市       | ... | ...  | ...    | ... |
| 河内長野市      | 6   | 1    | 5      | 1   |
| 松原市        | ... | 3    | 5      | 3   |
| 大東市        | 8   | 5    | 4      | 2   |
| 和泉市        | 13  | 2    | 6      | -   |
| 箕面市        | 12  | 4    | 4      | 1   |
| 柏原市        | 5   | 3    | 5      | -   |
| 羽曳野市       | 8   | 3    | 6      | -   |
| 門真市        | 7   | 9    | 6      | 1   |
| 摂津市        | 9   | 4    | 2      | -   |
| 高石市        | 6   | 1    | 2      | 1   |
| 藤井寺市       | 6   | 1    | 2      | 2   |
| 東大阪市       | ... | 24   | 20     | 2   |

機 関

(平成30年3月末現在)

| 都 市 名       | 銀 行 | 信用金庫 | 農業協同組合 | その他 |
|-------------|-----|------|--------|-----|
| 泉 南 市       | 4   | 1    | 1      | -   |
| 四 條 市       | 4   | 3    | 2      | -   |
| 交 野 市       | 5   | 2    | 4      | -   |
| 大 阪 市       | 4   | -    | 2      | -   |
| 阪 南 市       | 5   | 2    | 1      | -   |
| <b>兵庫県</b>  |     |      |        |     |
| 神 戸 市       | 127 | 82   | 21     | 22  |
| 姫 路 市       | 26  | 86   | 35     | 8   |
| 尼 崎 市       | 39  | 36   | 8      | 6   |
| 明 石 市       | 24  | 25   | 8      | 4   |
| 西 宮 市       | 34  | 18   | 11     | 4   |
| 洲 本 市       | 3   | 5    | 5      | 5   |
| 芦 屋 市       | 11  | 3    | -      | -   |
| 伊 丹 市       | 15  | 9    | 5      | 2   |
| 相 生 市       | 1   | 4    | 4      | 1   |
| 豊 岡 市       | 11  | 11   | 10     | 3   |
| 加 古 川 市     | 12  | 21   | 13     | 5   |
| 赤 穂 市       | 3   | 4    | 5      | 1   |
| 西 脇 市       | 3   | 3    | 3      | 2   |
| 宝 塚 市       | 23  | 6    | 5      | -   |
| 三 木 市       | 7   | 7    | 9      | 1   |
| 高 砂 市       | 15  | 13   | 4      | -   |
| 川 西 市       | 19  | 3    | 6      | -   |
| 小 野 市       | 2   | 4    | 4      | 1   |
| 三 田 市       | 10  | 5    | 8      | 1   |
| 加 西 市       | 3   | 3    | 6      | 1   |
| 篠 山 市       | 3   | 4    | 7      | 1   |
| 養 父 市       | 4   | 4    | 5      | -   |
| 丹 波 市       | 2   | 7    | 10     | 1   |
| 南 あ わ じ 市   | 22  | 9    | 17     | 5   |
| 朝 来 市       | 6   | 7    | 5      | 1   |
| 淡 路 市       | 4   | 6    | 8      | 7   |
| 宍 粟 市       | 1   | 4    | 9      | 2   |
| 加 東 市       | 1   | 4    | 3      | 1   |
| た つ の 市     | 3   | 7    | 7      | 2   |
| <b>奈良県</b>  |     |      |        |     |
| 奈 良 市       | 40  | 12   | 14     | 3   |
| 大 和 市       | 7   | 2    | 3      | 1   |
| 大 和 市       | 9   | 3    | 6      | 1   |
| 天 理 市       | 4   | 3    | 6      | -   |
| 橿 原 市       | 12  | 6    | 6      | 1   |
| 桜 井 市       | 6   | 3    | 7      | 1   |
| 五 條 市       | 5   | -    | 5      | -   |
| 御 所 市       | 3   | -    | 5      | -   |
| 生 駒 市       | 12  | 3    | 3      | -   |
| 香 芝 市       | 4   | 4    | 5      | -   |
| 葛 城 市       | 2   | 2    | 5      | -   |
| 宇 陀 市       | 3   | 1    | 4      | -   |
| <b>和歌山県</b> |     |      |        |     |
| 和 歌 山 市     | 37  | 17   | 21     | 7   |
| 海 南 市       | 4   | 5    | 4      | -   |
| 橋 本 市       | 8   | 1    | 5      | 2   |
| 御 田 市       | 1   | 2    | 2      | 1   |
| 御 坊 市       | 2   | 3    | 3      | 2   |
| 田 辺 市       | 5   | 4    | 12     | 2   |
| 新 宮 市       | 3   | 4    | 2      | 1   |
| 紀 の 川 市     | 11  | 3    | 6      | -   |
| 岩 出 市       | 3   | 1    | 1      | 1   |

※神戸市は平成29年12月末現在の数値である。出張所は除く。

※姫路市の数値は平成30年12月末現在。

# 第4編 道路

## 10 道路と

- 1 道路の延長には橋梁の延長を含む。  
 2 舗装率（舗装道路面積÷全道路面積×100）は高級舗装と簡易舗装の計。

| 都 市 名      | 道         |         |         |           | 路          |       |       |
|------------|-----------|---------|---------|-----------|------------|-------|-------|
|            | 道路延長 (m)  |         |         |           | 道路面積 (㎡)   | 舗 装   |       |
|            | 総延長       | 国 道     | 府県道     | 市 道       |            | 総面積   | 国 道   |
| <b>滋賀県</b> |           |         |         |           |            |       |       |
| 大 津 市      | 1,806,603 | 95,044  | 204,014 | 1,507,545 | 10,291,342 | 94.8  | 100.0 |
| 彦 根 市      | 750,350   | 11,324  | 101,059 | 637,967   | 5,235,526  | 94.2  | 100.0 |
| 長 浜 市      | 1,674,687 | 126,360 | 317,392 | 1,230,935 | 10,439,197 | 98.3  | 99.9  |
| 近江八幡市      | 641,640   | 9,580   | 79,722  | 552,338   | 1,031,639  | 97.2  | 100.0 |
| 草 津 市      | 583,508   | 7,455   | 64,324  | 511,729   | 4,749,674  | 98.8  | 100.0 |
| 守 山 市      | 459,986   | 9,011   | 54,761  | 396,214   | 3,536,248  | 98.4  | 100.0 |
| 栗 東 市      | 426,333   | 11,785  | 39,981  | 374,567   | 3,246,854  | 98.3  | 100.0 |
| 甲 賀 市      | 1,522,851 | 87,116  | 247,243 | 1,190,641 | 13,301,763 | 91.0  | 100.0 |
| 野 洲 市      | 420,490   | 12,572  | 50,718  | 357,200   | ...        | ...   | 100.0 |
| 湖 南 市      | 377,597   | 10,822  | 43,345  | 323,430   | ...        | 95.8  | 100.0 |
| 高 島 市      | 1,076,269 | 78,761  | 208,705 | 788,803   | 8,471,808  | 94.7  | 100.0 |
| 東近江市       | 1,134,809 | 57,408  | 207,292 | 870,109   | 8,361,331  | 97.5  | 100.0 |
| 米 原 市      | 591,600   | 35,865  | 121,344 | 434,391   | 4,738,028  | ...   | 100.0 |
| <b>京都府</b> |           |         |         |           |            |       |       |
| 京 都 市      | 3,637,367 | 183,217 | 446,565 | 3,007,585 | 25,656,684 | 97.4  | 100.0 |
| 福知山市       | 1,731,405 | 106,813 | 216,366 | 1,408,226 | -          | -     | 100.0 |
| 舞鶴市        | 1,082,522 | 42,714  | 164,820 | 874,987   | ...        | ...   | 100.0 |
| 綾部市        | 743,931   | 24,792  | 178,221 | 540,918   | 5,023,315  | ...   | 100.0 |
| 宇 治 市      | 664,331   | 14,996  | 50,013  | 599,302   | 4,543,731  | 85.6  | 100.0 |
| 宮 津 市      | 421,556   | 58,499  | 92,571  | 270,486   | 4,168,397  | ...   | 100.0 |
| 亀 岡 市      | 684,662   | 71,262  | 100,100 | 513,300   | ...        | ...   | 100.0 |
| 城 陽 市      | 311,377   | 14,113  | 19,002  | 278,262   | 2,081,373  | ...   | 100.0 |
| 向 日 市      | 138,619   | 2,190   | 12,907  | 123,522   | 875,281    | 97.7  | 100.0 |
| 長岡京市       | 213,403   | 2,590   | 29,906  | 180,907   | 1,558,949  | 98.0  | 100.0 |
| 八 幡 市      | 300,554   | 8,918   | 36,864  | 254,772   | ...        | ...   | 100.0 |
| 京田辺市       | 437,999   | 4,905   | 26,462  | 406,632   | 2,898,856  | ...   | ...   |
| 京丹後市       | 1,575,848 | 111,389 | 257,391 | 1,207,068 | 10,454,382 | 79.6  | 100.0 |
| 南 丹 市      | 855,191   | 61,592  | 202,046 | 591,553   | 6,578,280  | ...   | 100.0 |
| 木津川市       | 637,999   | 20,545  | 50,298  | 567,156   | ...        | ...   | 100.0 |
| <b>大阪府</b> |           |         |         |           |            |       |       |
| 大 阪 市      | 3,814,422 | 114,258 | 261,337 | 3,438,827 | 36,993,871 | 98.4  | 100.0 |
| 堺 市        | 2,108,291 | 24,428  | 193,069 | 1,890,794 | 17,246,920 | 99.8  | 100.0 |
| 岸和田市       | 637,879   | 4,527   | 76,003  | 557,349   | 4,558,683  | 98.8  | 100.0 |
| 豊中市        | 713,632   | 13,091  | 39,739  | 660,802   | 4,966,043  | 99.7  | 100.0 |
| 池田市        | 243,789   | 21,014  | 8,221   | 214,554   | 1,795,366  | 99.3  | 100.0 |
| 吹田市        | 588,061   | 8,851   | 44,092  | 535,118   | 4,765,036  | 99.5  | 100.0 |
| 泉大津市       | 177,816   | 2,140   | 13,360  | 162,316   | 1,489,907  | 99.3  | 100.0 |
| 高槻市        | 980,709   | 13,153  | 76,830  | 890,726   | 6,027,184  | 97.3  | 100.0 |
| 貝塚市        | 328,654   | 3,966   | 37,374  | 287,314   | 2,576,498  | 98.7  | 100.0 |
| 守口市        | 227,177   | 8,672   | 16,075  | 202,430   | 1,733,262  | 99.6  | 100.0 |
| 枚方市        | 870,461   | 27,457  | 66,294  | 776,710   | 6,416,497  | 97.5  | 100.0 |
| 茨木市        | 775,069   | 6,896   | 98,392  | 669,781   | 5,590,624  | 98.9  | 100.0 |
| 八尾市        | 656,204   | 16,633  | 40,217  | 599,354   | 4,215,905  | 98.7  | 100.0 |
| 泉佐野市       | 336,417   | 13,999  | 53,552  | 268,866   | 2,920,714  | 98.9  | 100.0 |
| 富田林市       | 365,083   | 20,298  | 39,223  | 305,562   | 2,089,371  | 100.0 | 100.0 |
| 寝屋川市       | 364,748   | 20,451  | 36,116  | 308,181   | 2,772,029  | 99.8  | 100.0 |
| 河内長野市      | 487,562   | 49,778  | 41,006  | 396,778   | 3,616,548  | 98.9  | 100.0 |
| 松原市        | 254,013   | 4,459   | 32,066  | 217,488   | 1,883,790  | 98.7  | 100.0 |
| 大東市        | 236,482   | 6,436   | 21,850  | 208,196   | 1,237,019  | 98.0  | 100.0 |
| 和泉市        | 471,128   | 39,116  | 46,835  | 385,177   | 3,741,932  | 98.3  | 100.0 |
| 箕面市        | 430,598   | 15,671  | 28,808  | 386,119   | 3,154,142  | 99.4  | 100.0 |
| 柏原市        | 225,208   | 14,126  | 13,114  | 197,968   | 1,383,609  | 92.4  | 100.0 |
| 羽曳野市       | 335,546   | 12,394  | 24,118  | 299,034   | 1,999,097  | 97.3  | 100.0 |
| 門真市        | 202,499   | 15,905  | 19,625  | 166,969   | 1,964,056  | 96.5  | 100.0 |
| 摂津市        | 230,295   | 3,503   | 22,238  | 204,554   | 1,829,235  | 96.9  | 100.0 |
| 高石市        | 119,673   | 1,641   | 13,886  | 104,146   | 487,740    | 99.9  | 100.0 |
| 藤井寺市       | 199,281   | 6,327   | 14,690  | 178,264   | 1,156,121  | 96.5  | 100.0 |
| 東大阪市       | 942,124   | 23,405  | 51,745  | 866,974   | 6,794,221  | 98.7  | 100.0 |

※城陽市のうち京都府管理分については平成29年4月1日現在の数値。  
 ※高槻市のうち大阪府管理分については平成29年3月末現在の数値。

# と 公 園

## 橋 梁

3 橋梁は市域の境界にまたがるものを含み、その個数、延長を（ ）内に再掲。

4 道路面積（㎡）は側溝を含む道路敷面積とする。

（平成30年3月末現在）

| 率（％）  |      | 橋 梁    |           |       |            |       |        |        |         |
|-------|------|--------|-----------|-------|------------|-------|--------|--------|---------|
|       |      | 総 数    |           | 国 道   |            | 府 県 道 |        | 市 道    |         |
| 府県道   | 市 道  | 個 数    | 延 長(m)    | 個 数   | 延 長(m)     | 個 数   | 延 長(m) | 個 数    | 延 長(m)  |
| 97.1  | 93.9 | 1,480  | 30,549    | 270   | 13,496     | 220   | 5,893  | 990    | 11,160  |
| 96.3  | 93.9 | 645    | 8,128     | 22    | 399        | 132   | 3,059  | 491    | 4,670   |
| 99.4  | 95.5 | 1,756  | 20,062    | 194   | 4,258      | 364   | 5,770  | 1,198  | 10,034  |
| 100.0 | 96.3 | 449    | 5,917     | 8     | 313        | 91    | 1,974  | 350    | 3,630   |
| 100.0 | 98.3 | 590    | 8,561     | 27    | 1,241      | 111   | 2,425  | 452    | 4,895   |
| 100.0 | 97.9 | 617    | 6,002     | 17    | 433        | 122   | 2,626  | 478    | 2,943   |
| 100.0 | 94.8 | 447    | 4,290     | 43    | 1,413      | 42    | 666    | 359    | 2,097   |
| 99.5  | 86.6 | 1,054  | 14,819    | 55    | 2,912      | 220   | 3,929  | 682    | 7,978   |
| 99.9  | 97.9 | 446    | 5,043     | 28(2) | 1,100(827) | 79    | 1,747  | 339    | 2,196   |
| 100.0 | 95.0 | 263    | 6,337     | 13    | 2,215      | 48    | 1,151  | 202    | 2,971   |
| 98.7  | 89.8 | 1,190  | 14,655    | 214   | 4,930      | 306   | 5,598  | 664    | 6,050   |
| 99.7  | 96.5 | 993    | 13,052    | 91    | 2,046      | 238   | 4,187  | 664    | 6,819   |
| 91.0  | 93.4 | 285    | 8,331     | 55    | 2,257      | 50    | 2,083  | 180    | 3,991   |
| 98.6  | 96.7 | 2,875  | 48,941    | 218   | 18,514     | 505   | 9,649  | 2,152  | 20,778  |
| 99.5  | 67.9 | 1,413  | 20,259    | 96    | 4,991      | 220   | 5,361  | 1,097  | 12,907  |
| 98.1  | 67.4 | 1,107  | 11,635    | 57    | 1,712      | 138   | 2,449  | 912    | 7,474   |
| 97.7  | 91.7 | 651    | 11,434    | 30    | 1,151      | 154   | 3,310  | 467    | 6,973   |
| 97.2  | 84.3 | 353    | 8,847     | 23    | 4,727      | 34    | 835    | 296    | 3,285   |
| 91.5  | 79.4 | 279    | 5,201     | 65    | 3,048      | 68    | 915    | 146    | 1,236   |
| 100.0 | 99.0 | 554    | 8,970     | 57    | 2,672      | 105   | 2,467  | 392    | 3,831   |
| 99.8  | 86.4 | 191(1) | 2,933(10) | 30    | 1,523      | 17    | 501    | 144(1) | 909(10) |
| 100.0 | 97.0 | 119    | 662       | 14    | 67         | 15    | 244    | 90     | 351     |
| 100.0 | 97.2 | 144    | 1,909     | 19    | 80         | 22    | 575    | 103    | 1,254   |
| 100.0 | 99.2 | 151    | 4,838     | 13    | 2,423      | 31    | 1,400  | 107    | 1,015   |
| ...   | ...  | 236    | 3,286     | 4     | 589        | 24    | 550    | 210    | 2,147   |
| 95.0  | 64.8 | 1,212  | 12,976    | 107   | 2,377      | 227   | 2,980  | 878    | 7,619   |
| 99.7  | 89.4 | 877    | 15,369    | 77    | 1,837      | 207   | 4,884  | 593    | 8,648   |
| ...   | 95.2 | 449    | 7,588     | 53    | 1,353      | 44    | 1,782  | 352    | 4,453   |
| 100.0 | 97.9 | 881    | 143,361   | 111   | 26,030     | 244   | 91,357 | 526    | 25,975  |
| 100.0 | 99.8 | 631    | 21,343    | 16    | 4,325      | 137   | 8,873  | 478    | 8,145   |
| 100.0 | 98.3 | 305    | 5,403     | 6     | 814        | 65    | 2,016  | 234    | 2,573   |
| 100.0 | 99.7 | 372    | 6,662     | 14    | 699        | 138   | 2,432  | 220    | 3,531   |
| 100.0 | 98.8 | 193    | 6,502     | 42    | 4,772      | 24    | 619    | 127    | 1,111   |
| 100.0 | 99.5 | 246    | 5,988     | 27    | 2,589      | 41    | 1,056  | 178    | 2,343   |
| 100.0 | 99.2 | 74     | 1,889     | 8     | 477        | 11    | 582    | 55     | 830     |
| 100.0 | 96.7 | 981    | 8,448     | 34    | 263        | 144   | 3,294  | 803    | 4,891   |
| 100.0 | 98.5 | 186    | 4,939     | 4     | 519        | 45    | 2,569  | 137    | 1,851   |
| 100.0 | 99.5 | 68     | 2,245     | 7     | 1,263      | 16    | 650    | 45     | 332     |
| 100.0 | 97.2 | 374    | 5,237     | 49    | 1,929      | 49    | 621    | 276    | 2,687   |
| 100.0 | 98.4 | 611    | 9,829     | 17    | 559        | 161   | 4,935  | 433    | 4,335   |
| 100.0 | 98.4 | 490    | 4,340     | 34    | 538        | 67    | 1,394  | 389    | 2,408   |
| 100.0 | 98.0 | 149    | 3,552     | 18    | 1,544      | 43    | 1,100  | 88     | 908     |
| 100.0 | 99.9 | 133    | 3,059     | 30    | 712        | 26    | 1,182  | 77     | 1,165   |
| 99.7  | 99.7 | 374    | 4,466     | 54    | 1,188      | 56    | 1,140  | 264    | 2,138   |
| 95.3  | 99.0 | 239    | 6,519     | 59    | 1,149      | 61    | 1,991  | 119    | 3,379   |
| 99.6  | 98   | 156    | 2325      | 13    | 278        | 50    | 1227   | 93     | 820     |
| 100.0 | 93.5 | 195    | 3,002     | 10    | 583        | 44    | 643    | 141    | 1,776   |
| 98.5  | 96.5 | 242    | 5,138     | 51    | 1,098      | 54    | 1,018  | 137    | 3,022   |
| 100.0 | 99.2 | 208(1) | 3776(75)  | 12(1) | 341(75)    | 37    | 866    | 159    | 2,569   |
| 100.0 | 90.4 | 159    | 2,048     | 12    | 296        | 16    | 460    | 131    | 1,292   |
| 100.0 | 96.9 | 154    | 2,074     | 35    | 457        | 26    | 318    | 93     | 1,299   |
| 100.0 | 93.9 | 175    | 12,514    | 30    | 9,588      | 43    | 2,308  | 102    | 618     |
| 100.0 | 95.7 | 264    | 6,533     | 7     | 3,300      | 84    | 1,530  | 173    | 1,703   |
| 100.0 | 99.0 | 59     | 1,632     | 4     | 16         | 15    | 1,297  | 40     | 319     |
| 100.0 | 95.3 | 175    | 1,782     | 28    | 519        | 24    | 624    | 123    | 639     |
| 100.0 | 98.6 | 447    | 8,398     | 44    | 864        | 76    | 2,979  | 327    | 4,555   |

※箕面市のうち大阪府管理分については平成29年4月1日現在の数値である。

※摂津市の府県道は平成29年3月末の数値。

10 道路と

| 都 市 名       | 道         |         |         |           | 路          |      |       |
|-------------|-----------|---------|---------|-----------|------------|------|-------|
|             | 道路延長 (m)  |         |         |           | 道路面積 (㎡)   | 舗 装  |       |
|             | 総延長       | 国 道     | 府県道     | 市 道       |            | 総面積  | 国 道   |
| 泉 南 市       | 256,634   | 4,028   | 41,300  | 211,306   | 1,797,979  | 98.8 | 100.0 |
| 四 條 畷 市     | 205,510   | 12,058  | 11,731  | 181,721   | 1,242,566  | 92.4 | 100.0 |
| 交 野 市       | 228,649   | 8,406   | 16,214  | 204,029   | 1,542,025  | 98.9 | 100.0 |
| 大阪狭山市       | 185,706   | 3,940   | 12,385  | 169,381   | 1,078,059  | 98.9 | 100.0 |
| 阪 南 市       | 235,476   | 7,711   | 19,758  | 208,007   | 1,667,140  | 99.8 | 100.0 |
| <b>兵庫県</b>  |           |         |         |           |            |      |       |
| 神 戸 市       | 6,059,374 | 100,545 | 358,490 | 5,600,339 | 38,146,801 | 94.0 | 100.0 |
| 姫 路 市       | 2,996,698 | 134,628 | 339,406 | 2,522,664 | 21,241,390 | 97.9 | 100.0 |
| 尼 崎 市       | 894,910   | 12,427  | 45,482  | 837,001   | 6,991,131  | 99.1 | 100.0 |
| 明 石 市       | 695,965   | 27,180  | 35,137  | 633,648   | ...        | 99.2 | 100.0 |
| 西 宮 市       | 1,065,826 | 30,022  | 61,517  | 974,287   | 8,311,968  | 97.2 | 100.0 |
| 洲 本 市       | 904,442   | 11,385  | 144,830 | 748,227   | 5,050,141  | 82.8 | 100.0 |
| 芦 屋 市       | 223,703   | 4,508   | 9,028   | 210,167   | 1,982,722  | 99.9 | 100.0 |
| 伊 丹 市       | 448,855   | 6,790   | 33,100  | 408,965   | 3,651,962  | 91.5 | 100.0 |
| 相 生 市       | 331,780   | 17,849  | 33,080  | 280,851   | 2,404,214  | 90.7 | 100.0 |
| 豊 岡 市       | 1,659,850 | 112,562 | 296,483 | 1,250,805 | 7,296,153  | 85.5 | 100.0 |
| 加 古 川 市     | 1,279,252 | 27,616  | 160,288 | 1,091,348 | 8,970,649  | 98.3 | 100.0 |
| 赤 穂 市       | 523,901   | 25,917  | 64,262  | 433,722   | 3,392,523  | 91.6 | 100.0 |
| 西 脇 市       | 508,501   | 21,609  | 71,152  | 415,740   | 3,463,564  | 97.3 | 100.0 |
| 宝 塚 市       | 911,613   | 11,242  | 61,050  | 839,321   | 4,893,125  | 76.7 | 100.0 |
| 三 木 市       | 815,891   | 10,897  | 137,436 | 667,558   | 5,306,043  | 93.9 | 100.0 |
| 高 砂 市       | 426,941   | 15,784  | 41,785  | 369,372   | 3,353,092  | ...  | 100.0 |
| 川 西 市       | 553,445   | 17,412  | 38,617  | 497,416   | 3,474,097  | 98.5 | 100.0 |
| 小 野 市       | 551,045   | 8,339   | 71,600  | 471,106   | 3,256,573  | ...  | 100.0 |
| 三 田 市       | 882,096   | 17,116  | 143,311 | 721,669   | 7,526,018  | 96.7 | 100.0 |
| 加 西 市       | 619,294   | 11,787  | 114,261 | 493,246   | ...        | ...  | 100.0 |
| 篠 山 市       | 1,108,067 | 63,874  | 210,838 | 833,355   | 8,275,016  | 87.3 | 100.0 |
| 養 父 市       | 705,739   | 32,545  | 158,856 | 514,338   | 3,991,220  | 90.6 | 100.0 |
| 丹 波 市       | 1,379,947 | 57,994  | 194,333 | 1,127,620 | 8,135,401  | ...  | 100.0 |
| 南あわじ市       | 1,215,784 | 14,786  | 128,788 | 1,072,210 | 7,485,829  | 90.3 | 100.0 |
| 朝 来 市       | 831,024   | 95,180  | 96,394  | 639,450   | ...        | ...  | 100.0 |
| 淡 路 市       | 1,435,109 | 28,012  | 153,664 | 1,253,433 | 9,377,451  | 82.6 | 100.0 |
| 宍 粟 市       | 883,508   | 88,436  | 194,776 | 600,296   | 6,402,798  | 95.3 | 100.0 |
| 加 東 市       | 669,122   | 31,719  | 102,783 | 534,620   | 6,976,445  | 96.9 | 100.0 |
| た つ の 市     | 908,223   | 43,028  | 106,405 | 758,790   | 6,134,516  | 96.1 | 100.0 |
| <b>奈良県</b>  |           |         |         |           |            |      |       |
| 奈 良 市       | 1,939,582 | 94,814  | 212,100 | 1,632,668 | 14,729,476 | 88.7 | 100.0 |
| 大和高田市       | 207,986   | 7,649   | 15,368  | 184,969   | 1,255,189  | 99.9 | 100.0 |
| 大和郡山市       | 423,412   | 9,748   | 47,786  | 365,878   | 2,794,034  | 98.6 | 100.0 |
| 天 理 市       | 436,201   | 41,730  | 56,731  | 337,740   | 3,340,607  | 98.0 | 100.0 |
| 橿 原 市       | 548,555   | 27,314  | 34,476  | 486,765   | 3,873,445  | 98.3 | 100.0 |
| 桜 井 市       | 547,734   | 24,121  | 58,174  | 465,439   | 4,913,344  | 97.1 | 100.0 |
| 五 條 市       | 970,338   | 68,096  | 104,759 | 797,483   | 5,269,906  | 91.8 | 100.0 |
| 御 所 市       | 497,880   | 35,411  | 35,137  | 427,332   | 2,729,970  | 76.7 | 100.0 |
| 生 駒 市       | 674,733   | 36,111  | 26,722  | 611,900   | 3,952,118  | 95.0 | 99.8  |
| 香 芝 市       | 330,925   | 16,215  | 3,628   | 311,082   | 2,081,232  | 98.0 | 100.0 |
| 葛 城 市       | 312,471   | 7,464   | 13,440  | 291,567   | 3,264,772  | 97.0 | 100.0 |
| 宇 陀 市       | 877,578   | 58,626  | 82,767  | 736,185   | 5,193,776  | 91.8 | 100.0 |
| <b>和歌山県</b> |           |         |         |           |            |      |       |
| 和 歌 山 市     | 1,349,679 | 32,110  | 194,127 | 1,123,442 | 9,729,519  | 99.2 | 100.0 |
| 海 南 市       | 547,985   | 38,713  | 68,584  | 440,688   | ...        | 96.1 | 100.0 |
| 橋 本 市       | 798,477   | 54,090  | 40,249  | 704,138   | 5,023,240  | 95.2 | 100.0 |
| 有 田 市       | 240,594   | 19,229  | 15,162  | 206,203   | 1,353,614  | 98.7 | 100.0 |
| 御 坊 市       | 287,717   | 17,390  | 26,344  | 243,983   | 1,709,840  | 94.4 | 93.6  |
| 田 辺 市       | 1,862,436 | 225,021 | 246,801 | 1,390,614 | 13,635,452 | 82.9 | 93.7  |
| 新 宮 市       | 470,985   | 54,044  | 77,981  | 338,960   | 2,409,980  | 84.0 | 100.0 |
| 紀 の 川 市     | 1,221,005 | 22,217  | 168,284 | 1,030,504 | 4,265,326  | ...  | 100.0 |
| 岩 出 市       | 291,077   | 5,731   | 33,262  | 252,084   | 2,603,595  | 99.4 | 100.0 |

※姫路市の道路舗装率については、(舗装延長/実延長×100)。

橋 梁 (続き)

| 率 (%) |      | 橋 梁    |             |       |            |       |        |         |        |
|-------|------|--------|-------------|-------|------------|-------|--------|---------|--------|
|       |      | 総 数    |             | 国 道   |            | 府 県 道 |        | 市 道     |        |
| 府県道   | 市 道  | 個 数    | 延 長(m)      | 個 数   | 延 長(m)     | 個 数   | 延 長(m) | 個 数     | 延 長(m) |
| 100.0 | 98.0 | 154    | 4,729       | 21    | 378        | 48    | 3,051  | 85      | 1,300  |
| 91.0  | 86.3 | 154    | 1,889       | 13    | 830        | 18    | 128    | 123     | 931    |
| 100.0 | 98.7 | 187    | 1,398       | 10    | 173        | 32    | 461    | 145     | 764    |
| 99.7  | 98.9 | 62     | 444         | 2     | 25         | 10    | 425    | 62      | 444    |
| 100.0 | 99.0 | 109    | 4,758       | 13    | 2,896      | 22    | 836    | 74      | 1,026  |
| 98.8  | 92.9 | 2,130  | 47,654      | 33    | 866        | 301   | 8,519  | 1,796   | 38,270 |
| 95.9  | 98.0 | 3,274  | 49,631      | 195   | 16,315     | 400   | 12,438 | 2,679   | 20,878 |
| 100.0 | 98.9 | 809    | 11,351      | 16    | 1,517      | 65    | 2,791  | 728     | 7,043  |
| 100.0 | 99.1 | 237    | 5,459       | 21    | 1,210      | 23    | 1,402  | 193     | 2,847  |
| 100.0 | 97.0 | 779    | 12,854      | 44    | 2,724      | 86    | 3,973  | 649     | 6,157  |
| 88.5  | 81.4 | 674    | 7,177       | 12    | 327        | 117   | 1,679  | 545     | 5,171  |
| 100.0 | 99.9 | 86     | 2,511       | 4     | 103        | 9     | 1,094  | 73      | 1,314  |
| 100.0 | 88.8 | 468    | 8,217       | 22    | 3,761      | 32    | 1,063  | 414     | 3,393  |
| 92.8  | 89.9 | 321    | 4,107       | 15    | 375        | 44    | 1,053  | 262     | 2,679  |
| 91.4  | 65.2 | 1,663  | 23,622      | 103   | 3,796      | 303   | 5,835  | 1,257   | 13,991 |
| 98.9  | 96.0 | 1,123  | 18,994      | 43    | 2,753      | 194   | 9,659  | 886     | 6,582  |
| 100.0 | 88.8 | 476    | 6,909       | 19    | 745        | 52    | 1,016  | 405     | 5,148  |
| 100.0 | 96.2 | 441    | 7,148       | 27    | 703        | 66    | 2,574  | 348     | 3,871  |
| 92.3  | 74.9 | 491    | 5,835       | 8     | 232        | 59    | 1,074  | 424     | 4,529  |
| 100.0 | 92.5 | 369    | 7,394       | 17    | 1,659      | 77    | 1,803  | 275     | 3,932  |
| 100.0 | 97.4 | 376(1) | 7,777(29)   | 21(1) | 3,390(29)  | 39    | 1,308  | 316     | 3,079  |
| 96.4  | 98.6 | 265    | 6,735       | 19    | 1,107      | 52    | 2,295  | 194     | 3,333  |
| ...   | 96.9 | 339    | 6,735       | 9     | 1,385      | 69    | 2,100  | 261     | 3,250  |
| 99.2  | 95.7 | 494    | 9,863       | 15    | 554        | 99    | 1,752  | 380     | 7,557  |
| 100.0 | 82.3 | 318    | 4,143       | 5     | 139        | 66    | 1,142  | 247     | 2,862  |
| 97.7  | 84.4 | 1,091  | 12,799      | 63    | 1,129      | 208   | 2,934  | 820     | 8,736  |
| 95.0  | 78.3 | 839    | 13,413      | 35    | 1,401      | 188   | 4,234  | 616     | 7,778  |
| 91.8  | 89.9 | 1,359  | 17,247      | 51    | 995        | 199   | 3,432  | 1,109   | 12,820 |
| 97.0  | 89.4 | 827    | 8,627       | 19    | 333        | 91    | 1,579  | 717     | 6,715  |
| 96.0  | 92.6 | 915    | 16,126      | 102   | 4,256      | 198   | 3,679  | 615     | 8,191  |
| 94.0  | 79.5 | 922    | 9,977       | 27    | 374        | 119   | 1,786  | 776     | 7,817  |
| 87.0  | 99.0 | 875    | 12,031      | 57    | 1,813      | 218   | 2,838  | 600     | 7,380  |
| 100.0 | 94.2 | 359    | 5,432       | 19    | 650        | 62    | 1,912  | 278     | 2,870  |
| 97.2  | 95.8 | 933(2) | 12,320(200) | 52(2) | 2,431(200) | 96    | 3,158  | 785     | 6,731  |
| 99.8  | 91.2 | 859    | 12,124      | 55    | 2,915      | 124   | 1,850  | 680     | 7,359  |
| 100.0 | 98.6 | 189    | 4,154       | 12    | 2,693      | 10    | 238    | 167     | 1,223  |
| 100.0 | 98.0 | 401    | 5,832       | 23    | 1,436      | 79    | 1,700  | 299     | 2,696  |
| 96.3  | 97.8 | 428    | 6,539       | 60    | 3,038      | 47    | 781    | 321     | 2,720  |
| 100.0 | 97.8 | 449    | 11,869      | 53    | 7,248      | 18    | 818    | 378     | 3,803  |
| 100.0 | 91.2 | 563    | 6,968       | 43    | 613        | 54    | 2,498  | 466     | 3,857  |
| 99.8  | 88.6 | 627    | 15,259      | 68    | 6,436      | 81    | 1,739  | 478(11) | 7,084  |
| 99.6  | 66.3 | 393    | 6,020       | 51    | 3,445      | 35    | 525    | 307     | 2,050  |
| 100.0 | 93.9 | 290    | 4,212       | 21    | 1,083      | 17    | 199    | 252     | 2,930  |
| 100.0 | 97.8 | 221    | 2,795       | 12    | 448        | 1     | 8      | 208     | 2,339  |
| 100.0 | 93.1 | 253    | 4,993       | 10    | 1,788      | 21    | 1,232  | 222     | 1,973  |
| 99.9  | 88.9 | 681    | 8,634       | 52    | 911        | 75    | 1,021  | 554     | 6,702  |
| 100.0 | 98.7 | 1,215  | 22,518      | 81    | 7,888      | 168   | 6,599  | 966     | 8,031  |
| 96.0  | 95.8 | 481    | 4,785       | 33    | 713        | 48    | 649    | 398     | 3,435  |
| 100.0 | 92.7 | 561    | 15,846      | 86    | 7,048      | 30    | 760    | 445     | 8,038  |
| 100.0 | 98.2 | 284    | 3,836       | 13    | 648        | 22    | 923    | 249     | 2,265  |
| 86.2  | 96.6 | 253    | 3,872       | 13    | 590        | 26    | 650    | 214     | 2,632  |
| 94.3  | 73.8 | 1,481  | 41,197      | 232   | 14,375     | 220   | 6,047  | 1,029   | 20,775 |
| 100.0 | 52.0 | 309    | 9,737       | 15    | 1,706      | 86    | 4,578  | 208     | 3,454  |
| 100.0 | 91.5 | 1,088  | 17,890      | 65    | 2,955      | 179   | 5,695  | 844     | 9,240  |
| 100.0 | 98.9 | 278    | 2,449       | 5     | 158        | 37    | 717    | 236     | 1,574  |

- 1 都市公園法、自然公園法に基づき設置された公園による。  
 2 平成29年度都市公園等整備現況調査による。

| 都 市 名      | 都 市 公 園        |           |                |           |                |           |                |           |                | 自然公園           |             |
|------------|----------------|-----------|----------------|-----------|----------------|-----------|----------------|-----------|----------------|----------------|-------------|
|            | 総 数            |           | 住区基幹公園         |           | 都市基幹公園         |           | その他の公園         |           | 1人当たりの都市公園面積   | 園数             | 面 積         |
|            | 園数             | 面 積       | 園数             | 面 積       | 園数             | 面 積       | 園数             | 面 積       |                |                |             |
| 平成30年3月末   | m <sup>2</sup> |           | m <sup>2</sup> |           | m <sup>2</sup> |           | m <sup>2</sup> |           | m <sup>2</sup> | m <sup>2</sup> |             |
| <b>滋賀県</b> |                |           |                |           |                |           |                |           |                |                |             |
| 大津市        | 242            | 3,590,000 | 183            | 1,164,400 | 8              | 1,253,400 | 51             | 1,179,100 | 10.5           | 3              | 195,120,000 |
| 彦根市        | 89             | 1,452,140 | 85             | 222,540   | 3              | 644,800   | 1              | 584,800   | 12.9           | 2              | 6,160,000   |
| 浜市         | 36             | 1,646,810 | 26             | 137,210   | 2              | 369,000   | 8              | 1,140,600 | 13.9           | 1              | ...         |
| 近江八幡市      | 25             | 325,600   | 22             | 127,600   | 3              | 198,000   | -              | -         | 4.0            | 2              | 1,709,000   |
| 草津市        | 62             | 793,244   | 48             | 205,958   | 3              | 225,440   | 11             | 361,846   | 6.0            | -              | -           |
| 守山市        | 21             | 1,092,400 | 13             | 328,200   | 1              | 162,300   | 7              | 601,900   | 13.2           | -              | -           |
| 栗東市        | 34             | 239,230   | 31             | 93,031    | -              | -         | 3              | 146,199   | 3.5            | 3              | 4,470,000   |
| 甲賀市        | 23             | 1,187,072 | 18             | 346,153   | 5              | 840,919   | -              | -         | 13.0           | 2              | 137,490,000 |
| 野洲市        | 16             | 410,200   | 11             | 27,700    | 1              | 143,000   | 4              | 239,500   | 8.1            | 2              | 28,310,000  |
| 湖南市        | 23             | 508,900   | 20             | 336,300   | -              | -         | 3              | 172,600   | 9.3            | 1              | 17,840,000  |
| 高島市        | 21             | 477,232   | 16             | 158,905   | 1              | 233,000   | 4              | 85,327    | 9.4            | 2              | 172,590,000 |
| 東近江市       | 26             | 765,700   | 18             | 288,400   | 1              | 247,000   | 7              | 230,300   | 7.4            | 4              | 119,060,000 |
| 米原市        | 15             | 90,870    | 13             | 83,869    | -              | -         | 2              | 7,001     | 2.3            | 1              | 33,628,000  |
| <b>京都府</b> |                |           |                |           |                |           |                |           |                |                |             |
| 京都市        | 925            | 6,429,236 | 875            | 2,067,622 | 14             | 1,326,686 | 36             | 3,034,928 | 4.4            | 3              | 285,470,300 |
| 福知山市       | 92             | 1,744,248 | 80             | 248,591   | 3              | 915,987   | 9              | 579,670   | 22.2           | 1              | 47,740,000  |
| 舞鶴市        | 39             | 1,299,900 | 27             | 199,900   | 5              | 455,000   | 7              | 645,000   | 16.1           | 2              | 38,320,000  |
| 綾部市        | 44             | 634,861   | 30             | 64,346    | 3              | 406,700   | 11             | 163,815   | 18.8           | -              | -           |
| 宇治市        | 184            | 1,436,970 | 155            | 299,937   | 1              | 101,675   | 28             | 1,035,358 | 7.7            | 1              | 8,830,000   |
| 宮津市        | 16             | 2,053,660 | 13             | 223,660   | 1              | 150,000   | 2              | 1,680,000 | 112.8          | 1              | 50,460,000  |
| 亀岡市        | 35             | 635,400   | 25             | 76,000    | 2              | 509,000   | 8              | 50,400    | 7.2            | 1              | 423,000     |
| 城陽市        | 203            | 458,593   | 193            | 127,781   | 2              | 269,168   | 8              | 61,644    | 6.0            | -              | -           |
| 向日市        | 44             | 60,900    | 44             | 60,900    | -              | -         | -              | -         | 1.1            | -              | -           |
| 長岡京市       | 275            | 253,351   | 248            | 196,288   | 1              | 44,570    | 26             | 12,492    | 3.1            | -              | -           |
| 八幡市        | 94             | 548,918   | 86             | 304,252   | 3              | 72,815    | 5              | 171,851   | 7.7            | -              | -           |
| 京田辺市       | 164            | 428,001   | 158            | 209,929   | 3              | 158,505   | 3              | 59,567    | 6.2            | -              | -           |
| 京丹後市       | 5              | 225,095   | 3              | 80,095    | 2              | 145,000   | -              | -         | 4.1            | 2              | 65,440,000  |
| 南丹市        | 24             | 373,300   | 22             | 130,900   | 1              | 190,000   | 1              | 52,400    | 11.6           | -              | -           |
| 木津川市       | 145            | 793,803   | 101            | 551,792   | -              | -         | 44             | 242,011   | 10.4           | -              | -           |
| <b>大阪府</b> |                |           |                |           |                |           |                |           |                |                |             |
| 大阪市        | 993            | 9,543,921 | 959            | 4,304,881 | 8              | 1,661,986 | 26             | 3,577,054 | 3.5            | -              | -           |
| 堺市         | 1,180          | 7,045,200 | 1,119          | 2,201,500 | 8              | 1,213,200 | 53             | 3,630,500 | 8.5            | -              | -           |
| 岸和田市       | 131            | 1,650,300 | 85             | 357,700   | 2              | 224,600   | 44             | 1,068,000 | 8.6            | -              | -           |
| 豊中市        | 413            | 974,684   | 112            | 602,800   | 2              | 165,000   | 299            | 206,884   | 2.5            | -              | -           |
| 池田市        | 133            | 1,239,800 | 19             | 132,700   | 3              | 1,003,700 | 111            | 103,400   | 12.0           | -              | -           |
| 吹田市        | 132            | 1,948,300 | 128            | 781,300   | 3              | 490,000   | 1              | 677,000   | 5.1            | -              | -           |
| 泉大津市       | 62             | 234,814   | 16             | 191,582   | 1              | 28,304    | 45             | 14,928    | 3.1            | -              | -           |
| 高槻市        | 220            | 1,858,500 | 216            | 655,200   | 1              | 339,800   | 3              | 863,500   | 5.3            | -              | -           |
| 貝塚市        | 35             | 701,423   | 23             | 150,502   | -              | -         | 12             | 550,921   | 8.1            | -              | -           |
| 守口市        | 60             | 214,084   | 60             | 214,084   | -              | -         | -              | -         | 1.5            | -              | -           |
| 枚方市        | 502            | 2,222,500 | 485            | 808,400   | 1              | 92,900    | 16             | 1,321,200 | 5.5            | -              | -           |
| 茨木市        | 214            | 1,381,000 | 117            | 750,400   | 2              | 118,100   | 95             | 512,500   | 4.9            | -              | -           |
| 八尾市        | 299            | 738,600   | 71             | 227,500   | 1              | 323,000   | 227            | 188,100   | 2.8            | 1              | 5,500,000   |
| 泉佐野市       | 51             | 595,800   | 27             | 87,000    | 1              | 88,600    | 23             | 420,200   | 5.9            | 1              | 8,750,000   |
| 富田林市       | 60             | 391,551   | 56             | 351,692   | -              | -         | 4              | 39,859    | 3.5            | -              | -           |
| 寝屋川市       | 74             | 1,302,652 | 68             | 297,150   | 1              | 118,779   | 5              | 886,723   | 5.5            | -              | -           |
| 河内長野市      | 261            | 2,011,600 | 163            | 413,900   | 1              | 135,400   | 97             | 1,462,300 | 18.9           | 1              | 48,770,000  |
| 松原市        | 34             | 128,490   | 25             | 100,405   | -              | -         | 9              | 28,086    | 1.1            | -              | -           |
| 大東市        | 48             | 230,774   | 48             | 230,774   | -              | -         | -              | -         | 1.9            | -              | -           |
| 和泉市        | 315            | 1,483,080 | 256            | 623,519   | 2              | 161,030   | 57             | 698,531   | 8.0            | 1              | 17,180,000  |
| 箕面市        | 195            | 1,297,249 | 194            | 459,249   | -              | -         | 1              | 838,000   | 9.6            | 1              | 9,626,000   |
| 柏原市        | 19             | 161,975   | 19             | 161,975   | -              | -         | -              | -         | 2.3            | -              | -           |
| 羽曳野市       | 27             | 429,000   | 26             | 123,000   | -              | -         | 1              | 306,000   | 3.8            | 1              | 600,000     |
| 門真市        | 64             | 133,229   | 59             | 127,872   | -              | -         | 5              | 5,357     | 1.1            | -              | -           |
| 摂津市        | 43             | 457,573   | 42             | 212,573   | -              | -         | 1              | 245,000   | 5.4            | -              | -           |
| 高石市        | 65             | 484,900   | 54             | 137,700   | -              | -         | 11             | 347,200   | 8.4            | -              | -           |
| 藤井寺市       | 29             | 61,513    | 24             | 24,024    | -              | -         | 5              | 37,489    | 1.0            | -              | -           |
| 東大阪市       | 257            | 1,359,300 | 107            | 517,900   | 1              | 225,800   | 149            | 615,600   | 2.8            | 1              | 8,407,000   |

園

| 都 市 名          | 都 市 公 園 |                |        |                |        |                |        |                |              | 自然公園           |             |
|----------------|---------|----------------|--------|----------------|--------|----------------|--------|----------------|--------------|----------------|-------------|
|                | 総 数     |                | 住区基幹公園 |                | 都市基幹公園 |                | その他の公園 |                | 1人当たりの都市公園面積 |                |             |
|                | 園数      | 面積             | 園数     | 面積             | 園数     | 面積             | 園数     | 面積             |              | 園数             | 面積          |
| m <sup>2</sup> |         | m <sup>2</sup> |        | m <sup>2</sup> |        | m <sup>2</sup> |        | m <sup>2</sup> |              | m <sup>2</sup> |             |
| 泉 南 市          | 139     | 275,032        | 137    | 205,271        | -      | -              | 2      | 69,761         | 4.4          | -              | -           |
| 四 條 巖 市        | 16      | 423,208        | 14     | 72,108         | -      | -              | 2      | 351,100        | 7.6          | -              | -           |
| 交 野 市          | 26      | 155,900        | 24     | 149,000        | -      | -              | 2      | 6,900          | 2.0          | -              | -           |
| 大 阪 狭 山 市      | 113     | 319,715        | 104    | 139,028        | 1      | 87,232         | 8      | 93,455         | 5.5          | -              | -           |
| 阪 南 市          | 31      | 692,508        | 27     | 160,771        | -      | -              | 4      | 531,787        | 12.5         | -              | -           |
| <b>兵庫 県</b>    |         |                |        |                |        |                |        |                |              |                |             |
| 神 戸 市          | 1,660   | 26,447,998     | 1,490  | 6,679,220      | 13     | 5,125,503      | 157    | 14,643,275     | 17.3         | 1              | 49,370,000  |
| 姫 路 市          | 898     | 4,721,900      | 823    | 1,802,100      | 8      | 1,497,500      | 67     | 1,422,300      | 8.8          | 4              | 57,485,000  |
| 尼 崎 市          | 345     | 2,031,895      | 267    | 936,990        | 4      | 237,495        | 74     | 857,410        | 4.5          | -              | -           |
| 明 石 市          | 461     | 2,171,100      | 378    | 832,100        | 2      | 309,000        | 81     | 1,030,000      | 7.3          | -              | -           |
| 西 宮 市          | 495     | 4,539,200      | 399    | 965,800        | 5      | 521,700        | 91     | 3,051,700      | 9.3          | -              | -           |
| 洲 本 市          | 4       | 103,601        | 2      | 8,450          | 1      | 54,500         | 1      | 40,651         | 2.3          | 5              | 9,090,000   |
| 芦 屋 市          | 144     | 594,726        | 99     | 319,976        | 1      | 100,245        | 44     | 174,505        | 6.2          | 1              | 5,080,000   |
| 伊 丹 市          | 126     | 1,192,200      | 104    | 406,700        | 1      | 279,000        | 21     | 506,500        | 6.1          | -              | -           |
| 相 生 市          | 41      | 305,400        | 40     | 196,800        | -      | -              | 1      | 108,600        | 10.2         | 2              | 22,705,000  |
| 豊 岡 市          | 25      | 516,600        | 19     | 166,200        | 4      | 304,200        | 2      | 46,200         | 6.2          | -              | -           |
| 加 古 川 市        | 357     | 1,883,627      | 344    | 369,064        | 5      | 765,891        | 8      | 748,673        | 7.1          | -              | -           |
| 赤 穂 市          | 50      | 1,916,700      | 41     | 147,400        | 2      | 195,000        | 7      | 1,574,300      | 39.3         | 1              | 3,040,000   |
| 西 脇 市          | 21      | 444,500        | 16     | 98,500         | 3      | 312,000        | 2      | 34,000         | 10.8         | 1              | 17,230,000  |
| 宝 塚 市          | 322     | 1,194,200      | 314    | 541,200        | 1      | 48,000         | 7      | 605,000        | 5.1          | -              | -           |
| 三 木 市          | 106     | 732,785        | 101    | 344,705        | 2      | 369,068        | 3      | 19,012         | 9.3          | -              | -           |
| 高 砂 市          | 78      | 658,000        | 70     | 226,000        | 3      | 314,700        | 5      | 117,100        | 7.2          | -              | -           |
| 高 川 西 市        | 266     | 1,231,800      | 247    | 631,900        | 1      | 71,800         | 18     | 528,100        | 8.0          | 1              | 10,040,000  |
| 小 野 市          | 20      | 347,138        | 19     | 272,512        | 1      | 74,625         | -      | -              | 8.1          | -              | -           |
| 三 田 市          | 164     | 5,424,486      | 143    | 1,049,222      | 4      | 632,700        | 17     | 3,742,564      | 47.6         | 1              | 7,780,000   |
| 加 西 市          | 12      | 199,095        | 10     | 71,788         | 1      | 118,531        | 1      | 8,776          | 4.4          | 1              | 15,993      |
| 篠 山 市          | 19      | 773,170        | 15     | 41,748         | 1      | 99,349         | 2      | 631,000        | 18.4         | 3              | 10,306,000  |
| 養 父 市          | 3       | 192,300        | 1      | 4,400          | 1      | 149,100        | 1      | 38,800         | 19.6         | 2              | 100,950,000 |
| 丹 波 市          | 7       | 6,123          | -      | -              | -      | -              | 7      | 6,123          | 0.0          | 2              | 53,720      |
| 南 あ わ じ 市      | 8       | 213,523        | 5      | 16,500         | 1      | 112,066        | 2      | 84,957         | 4.3          | 1              | 30,870,000  |
| 朝 来 市          | 4       | 7,650          | 4      | 7,650          | -      | -              | -      | -              | 0.2          | 3              | 103,330,000 |
| 淡 路 市          | 6       | 2,748,824      | 4      | 4,824          | 1      | 295,000        | 1      | 2,449,000      | 61.8         | 1              | 7,440,000   |
| 栗 市            | 9       | 160,553        | 8      | 62,496         | 1      | 98,056         | -      | -              | 6.6          | -              | -           |
| 加 東 市          | 49      | 363,100        | 34     | 149,600        | 2      | 141,000        | 13     | 72,500         | 9.3          | 1              | 51,490,000  |
| た つ の 市        | 59      | 1,281,451      | 50     | 387,542        | 1      | 159,978        | 8      | 733,931        | 16.6         | 2              | 24,504,000  |
| <b>奈良 県</b>    |         |                |        |                |        |                |        |                |              |                |             |
| 奈 良 市          | 574     | 7,829,941      | 477    | 947,187        | 2      | 535,800        | 95     | 6,346,946      | 21.9         | 4              | 32,286,400  |
| 大 和 高 田 市      | 19      | 195,377        | 18     | 138,262        | 1      | 57,115         | -      | -              | 3.0          | -              | -           |
| 大 和 郡 山 市      | 156     | 643,424        | 111    | 157,002        | 3      | 423,710        | 42     | 62,711         | 7.4          | 1              | 3,160,000   |
| 天 理 市          | 20      | 345,096        | 18     | 178,781        | -      | -              | 2      | 166,315        | 5.3          | 1              | 16,474,900  |
| 橿 原 市          | 236     | 988,638        | 213    | 272,572        | 2      | 500,125        | 21     | 215,941        | 8.1          | -              | -           |
| 桜 井 市          | 31      | 218,201        | 27     | 95,650         | 1      | 93,169         | 3      | 29,382         | 3.8          | 2              | 14,470,000  |
| 五 條 市          | 165     | 1,141,317      | 28     | 211,354        | 1      | 167,000        | 136    | 762,963        | 36.7         | -              | -           |
| 御 所 市          | 20      | 193,321        | 15     | 46,913         | 1      | 134,880        | 4      | 11,528         | 7.3          | 1              | 12,700,000  |
| 生 駒 市          | 353     | 1,522,664      | 232    | 634,593        | 2      | 393,885        | 119    | 494,186        | 12.6         | 2              | 6,940,000   |
| 香 芝 市          | 152     | 408,090        | 103    | 338,676        | 1      | 16,761         | 48     | 52,453         | 5.2          | -              | -           |
| 葛 城 市          | 70      | 415,336        | 69     | 330,218        | -      | -              | 1      | 85,118         | 11.1         | -              | -           |
| 宇 陀 市          | 47      | 381,928        | 44     | 197,948        | 2      | 167,793        | 1      | 16,187         | 12.5         | 1              | 81,280      |
| <b>和歌山 県</b>   |         |                |        |                |        |                |        |                |              |                |             |
| 和 歌 山 市        | 109     | 2,445,814      | 84     | 406,877        | 2      | 187,836        | 23     | 1,851,101      | 6.8          | 1              | 4,820,000   |
| 海 南 市          | 7       | 157,000        | 5      | 10,000         | 1      | 144,100        | 1      | 2,900          | 3.0          | -              | -           |
| 橋 本 市          | 56      | 1,023,261      | 47     | 260,918        | 2      | 410,372        | 7      | 351,971        | 15.7         | 2              | 18,930,000  |
| 有 田 市          | 18      | 288,779        | 6      | 15,557         | 1      | 256,970        | 11     | 16,252         | 10.1         | 1              | 1,200,000   |
| 御 坊 市          | 3       | 394,483        | 1      | 1,983          | 1      | 171,600        | 1      | 220,900        | 16.6         | 1              | 150,000     |
| 田 辺 市          | 23      | 762,100        | 20     | 164,100        | 3      | 598,000        | -      | -              | 10.2         | 5              | 10,916,000  |
| 新 宮 市          | 10      | 137,362        | 10     | 137,362        | -      | -              | -      | -              | 4.7          | -              | -           |
| 紀 の 川 市        | 13      | 537,385        | 10     | 256,395        | -      | -              | 3      | 280,990        | 8.4          | 2              | 3,380,000   |
| 岩 出 市          | 8       | 364,700        | 6      | 53,700         | -      | -              | 2      | 311,000        | 6.8          | -              | -           |



# 第5編 交 道

## 12 鉄 道

- 1 市内駅数は平成29年12月末現在。乗客数は平成29年度。  
 2 乗客数は普通、定期、団体の総数で、市内各駅の合計数。

| 都 市 名      | J R  |         | J Rを除く私鉄 |         |
|------------|------|---------|----------|---------|
|            | 市内駅数 | 乗客数(千人) | 市内駅数     | 乗客数(千人) |
| <b>滋賀県</b> |      |         |          |         |
| 大津市        | 16   | 42,328  | 24       | 12,873  |
| 彦根市        | 4    | 8,130   | 7        | 1,108   |
| 長浜市        | 9    | 9,176   | -        | -       |
| 近江八幡市      | 3    | 8,245   | 2        | 1,049   |
| 草津市        | 2    | 21,883  | -        | -       |
| 守山市        | 1    | 6,127   | -        | -       |
| 栗東市        | 2    | 5,505   | -        | -       |
| 甲賀市        | 5    | 2,503   | 11       | 1,104   |
| 野洲市        | 1    | 5,333   | -        | -       |
| 湖南市        | 3    | 2,288   | -        | -       |
| 高島市        | 6    | 6,716   | -        | -       |
| 東近江市       | 1    | 2,631   | 13       | 1,382   |
| 米原市        | 5    | 5,299   | 1        | 86      |
| <b>京都府</b> |      |         |          |         |
| 京都市        | 16   | 138,167 | 89       | 196,170 |
| 福知山市       | 5    | 1,630   | 10       | 505     |
| 舞鶴市        | 4    | ...     | 4        | 159     |
| 綾部市        | 5    | ...     | -        | -       |
| 宇治市        | 6    | 10,067  | 8        | 15,398  |
| 宮津市        | -    | -       | 8        | 563     |
| 亀岡市        | 4    | 6,993   | -        | -       |
| 城陽市        | 3    | 2,082   | 3        | 4,350   |
| 向日市        | 1    | 2,834   | 2        | 5,209   |
| 長岡京市       | 1    | 7,584   | 2        | 7,945   |
| 八幡市        | -    | -       | 2        | 5,594   |
| 京田辺市       | 5    | 7,615   | 4        | 7,823   |
| 京丹後市       | -    | -       | 7        | 363     |
| 京南丹波市      | 7    | ...     | -        | -       |
| 木津川市       | 5    | 3,057   | 2        | 1,265   |
| <b>大阪府</b> |      |         |          |         |
| 大阪市        | 45   | 563,119 | 94       | 586,450 |
| 堺市         | 7    | 28,541  | 35       | 93,827  |
| 岸和田市       | 3    | 7,940   | 4        | 9,047   |
| 豊中市        | -    | -       | 13       | 75,554  |
| 池田市        | -    | -       | 2        | 20,402  |
| 吹田市        | 2    | 13,869  | 12       | 52,958  |
| 泉大津市       | -    | -       | 3        | 8,524   |
| 高槻市        | 2    | 31,162  | 3        | 19,168  |
| 貝塚市        | 2    | 2,101   | 12       | 6,300   |
| 守口市        | -    | -       | 4        | 10,726  |
| 枚方市        | 3    | 7,491   | 9        | 45,331  |
| 茨木市        | 2    | 17,894  | 9        | 36,807  |
| 八尾市        | 3    | 15,042  | 8        | 15,776  |
| 泉野市        | 5    | 10,379  | 6        | 14,235  |
| 富田林市       | -    | -       | 6        | 10,460  |
| 寝屋川市       | 1    | 1,681   | 2        | 22,925  |
| 河内長野市      | -    | -       | 8        | 14,100  |
| 松原市        | -    | -       | 4        | 11,302  |
| 大東市        | 3    | 22,446  | -        | -       |
| 和泉市        | 3    | 10,128  | 1        | 5,921   |
| 箕面市        | -    | -       | 3        | 6,651   |
| 柏原市        | 3    | 5,867   | 7        | 7,497   |
| 羽曳野市       | -    | -       | 5        | 8,302   |
| 門真市        | -    | -       | 6        | 26,696  |
| 摂津市        | 1    | 7,365   | 4        | 8,732   |
| 高石市        | 2    | 3,355   | 4        | 6,339   |
| 藤井寺市       | -    | -       | 3        | 18,235  |
| 東大阪市       | 6    | 15,762  | 20       | 66,790  |

※京都市のJ Rを除く私鉄の乗客数には市外の1駅を含む。

※羽曳野市の乗客数は平成27年中の数値。

※藤井寺市の乗客数は平成27年度の数値。

# 通 乗 客

3 調査が1日分のみの場合は年間日数を乗じた数値。

| 都 市 名       | J    |         | R    |         | J Rを除く私鉄 |         |
|-------------|------|---------|------|---------|----------|---------|
|             | 市内駅数 | 乗客数(千人) | 市内駅数 | 乗客数(千人) | 市内駅数     | 乗客数(千人) |
| 泉 南 市       | 2    | 2,580   | 2    | 1,887   |          |         |
| 四 條 巖 市     | 1    | 3,116   | -    | -       |          |         |
| 交 野 市       | 2    | 7,062   | 4    | 4,820   |          |         |
| 大 阪 狭 山 市   | -    | -       | 3    | 17,867  |          |         |
| 大 阪 南 市     | 2    | 886     | 3    | 3,488   |          |         |
| <b>兵庫県</b>  |      |         |      |         |          |         |
| 神 戸 市       | 20   | 187,070 | 112  | 310,849 |          |         |
| 姫 路 市       | 16   | 31,880  | 15   | 13,978  |          |         |
| 尼 崎 市       | 4    | 33,065  | 9    | 50,470  |          |         |
| 明 石 市       | 5    | 48,623  | 12   | 13,997  |          |         |
| 西 宮 市       | 5    | 21,666  | 18   | 89,932  |          |         |
| 洲 本 市       | -    | -       | -    | -       |          |         |
| 芦 屋 市       | 1    | 10,350  | 3    | 10,149  |          |         |
| 伊 丹 市       | 2    | 11,121  | 3    | 7,355   |          |         |
| 相 生 市       | 2    | 2,012   | -    | -       |          |         |
| 豊 岡 市       | 6    | 1,395   | 2    | 74      |          |         |
| 加 古 川 市     | 5    | 14,892  | 3    | 3,414   |          |         |
| 赤 穂 市       | 5    | 1,943   | -    | -       |          |         |
| 西 脇 市       | 7    | 321     | -    | -       |          |         |
| 宝 塚 市       | 3    | 15,425  | 10   | 35,256  |          |         |
| 三 木 市       | -    | -       | 7    | 2,209   |          |         |
| 高 砂 市       | 2    | 5,134   | 4    | 4,754   |          |         |
| 川 西 市       | 1    | 7,220   | 11   | 23,686  |          |         |
| 小 野 市       | 5    | 711     | 5    | 1,100   |          |         |
| 三 田 市       | 5    | 12,008  | 6    | 6,028   |          |         |
| 加 西 市       | -    | -       | 7    | 328     |          |         |
| 篠 山 市       | 5    | 1,541   | -    | -       |          |         |
| 養 父 市       | 2    | 227     | -    | -       |          |         |
| 丹 波 市       | 8    | 931     | -    | -       |          |         |
| 南 あ わ じ 市   | -    | -       | -    | -       |          |         |
| 朝 来 市       | 6    | 523     | -    | -       |          |         |
| 淡 路 市       | -    | -       | -    | -       |          |         |
| 宍 粟 市       | -    | -       | -    | -       |          |         |
| 加 東 市       | 3    | 273     | -    | -       |          |         |
| た つ の 市     | 6    | 2,162   | -    | -       |          |         |
| <b>奈良県</b>  |      |         |      |         |          |         |
| 奈 良 市       | 4    | 7,603   | 11   | 56,214  |          |         |
| 大 和 市       | 1    | 826     | 5    | 5,532   |          |         |
| 大 郡 市       | 2    | 4,819   | 5    | 6,938   |          |         |
| 天 理 市       | 4    | 1,749   | 3    | 3,699   |          |         |
| 橿 原 市       | 3    | 391     | 10   | 14,887  |          |         |
| 桜 井 市       | 3    | 1,122   | 4    | 4,104   |          |         |
| 五 條 市       | 3    | 677     | -    | -       |          |         |
| 御 所 市       | 4    | 654     | 3    | 1,127   |          |         |
| 生 駒 市       | -    | -       | 12   | 18,949  |          |         |
| 香 芝 市       | 3    | 1,613   | 5    | 8,447   |          |         |
| 葛 城 市       | 1    | 136     | 6    | 2,366   |          |         |
| 宇 陀 市       | -    | -       | 3    | 4,122   |          |         |
| <b>和歌山県</b> |      |         |      |         |          |         |
| 和 歌 山 市     | 12   | 12,620  | 21   | 7,916   |          |         |
| 海 南 市       | 5    | 2,500   | -    | -       |          |         |
| 橋 本 市       | 5    | 1,475   | 6    | 7,590   |          |         |
| 有 田 市       | 3    | 990     | -    | -       |          |         |
| 御 坊 市       | 2    | 637     | 5    | 103     |          |         |
| 田 辺 市       | 3    | 586     | -    | -       |          |         |
| 新 宮 市       | 3    | 455     | -    | -       |          |         |
| 紀 の 川 市     | 5    | 1,937   | 4    | 917     |          |         |
| 岩 出 市       | 2    | 813     | -    | -       |          |         |

※尼崎市の乗客数は平成29年次の数値。

※西宮市のJ Rを除く私鉄の乗客数は平成29年次の数値。

※三田市のJ Rについて、5駅中3駅の数値は把握がないとのこと。

- 1 普通、小型の種別は道路運送車両法に基づく。
- 2 特種（殊）自動車とは、タンクローリー等の特種用途車及びロードローラー等の大型特殊自動車をいう。
- 3 軽自動車とは、126cc以上250cc以下の二輪車、660cc未満の三輪車及び四輪車をいう。

| 都 市 名      | 総 数     | 自 動 車   |         |        |        |       |
|------------|---------|---------|---------|--------|--------|-------|
|            |         | 乗 用 車   |         | 貨 物 車  |        | 被けん引車 |
|            |         | 普 通     | 小 型     | 普 通    | 小 型    |       |
| <b>滋賀県</b> |         |         |         |        |        |       |
| 大津市        | 191,988 | 50,633  | 51,054  | 2,988  | 5,738  | 54    |
| 彦根市        | 88,458  | 18,482  | 19,409  | 1,733  | 2,601  | 46    |
| 長浜市        | 104,231 | 20,051  | 20,838  | 2,504  | 2,988  | 109   |
| 近江八幡市      | 68,351  | 12,488  | 13,541  | 1,218  | 1,987  | 15    |
| 草津市        | 90,390  | 20,663  | 19,847  | 1,881  | 2,760  | 29    |
| 守山市        | 53,618  | 13,004  | 12,561  | 1,221  | 1,661  | 7     |
| 栗東市        | 51,222  | 12,819  | 11,341  | 2,127  | 2,332  | 49    |
| 甲賀市        | 80,124  | 16,319  | 17,340  | 2,247  | 2,644  | 107   |
| 野洲市        | 41,465  | 8,301   | 8,286   | 1,240  | 1,183  | 29    |
| 湖南市        | 45,309  | 9,583   | 10,069  | 2,038  | 1,435  | 64    |
| 高島市        | 45,846  | 7,343   | 8,737   | 1,001  | 1,503  | 14    |
| 東近江市       | 102,134 | 18,848  | 19,956  | 2,955  | 3,209  | 131   |
| 米原市        | 34,575  | 6,707   | 7,166   | 837    | 825    | 41    |
| <b>京都府</b> |         |         |         |        |        |       |
| 京都市        | 597,412 | 166,090 | 158,406 | 14,162 | 30,874 | 143   |
| 福知山市       | 69,522  | 11,884  | 13,411  | 1,649  | 2,677  | 34    |
| 舞鶴市        | 64,737  | 12,261  | 13,890  | 1,589  | 1,868  | 267   |
| 綾部市        | 33,146  | 4,548   | 5,435   | 698    | 784    | 9     |
| 宇治市        | 91,771  | 25,131  | 24,404  | 1,825  | 3,169  | 14    |
| 宮津市        | 15,169  | 2,460   | 2,922   | 297    | 523    | 7     |
| 亀岡市        | 66,171  | 12,250  | 13,418  | 1,514  | 1,927  | 13    |
| 城陽市        | 39,246  | 9,448   | 10,489  | 683    | 1,110  | 20    |
| 向日市        | 23,966  | 6,233   | 6,971   | 314    | 829    | -     |
| 長岡京市       | 33,723  | 9,826   | 10,215  | 737    | 1,084  | 17    |
| 八幡市        | 41,209  | 9,730   | 10,284  | 2,855  | 1,728  | 108   |
| 京田辺市       | 44,838  | 9,985   | 9,618   | 957    | 1,067  | 46    |
| 京丹後市       | 52,294  | 6,898   | 8,622   | 717    | 928    | 8     |
| 南丹市        | 27,408  | 4,114   | 4,698   | 483    | 725    | 11    |
| 木津川市       | 43,662  | 10,932  | 10,949  | 772    | 973    | 13    |
| <b>大阪府</b> |         |         |         |        |        |       |
| 大阪市        | 846,519 | 250,045 | 229,763 | 31,991 | 70,432 | 6,189 |
| 堺市         | 395,318 | 102,331 | 108,595 | 11,783 | 17,737 | 1,530 |
| 岸和田市       | 109,475 | 22,299  | 26,075  | 3,774  | 4,230  | 517   |
| 豊中市        | 121,051 | 43,392  | 34,610  | 1,241  | 4,007  | 78    |
| 池田市        | 36,476  | 11,259  | 10,388  | 351    | 442    | 19    |
| 吹田市        | 126,671 | 46,354  | 40,786  | 1,609  | 6,229  | 29    |
| 泉大津市       | 32,458  | 7,659   | 8,505   | 723    | 861    | 416   |
| 高槻市        | 116,335 | 34,009  | 34,542  | 1,705  | 1,269  | 63    |
| 貝塚市        | 50,089  | 10,207  | 11,676  | 1,431  | 1,604  | 130   |
| 守口市        | 47,713  | 13,146  | 12,212  | 1,382  | 2,807  | 6     |
| 枚方市        | 165,879 | 48,599  | 50,577  | 2,845  | 4,622  | 194   |
| 茨木市        | 100,931 | 30,667  | 28,257  | 3,533  | 3,033  | -     |
| 八尾市        | 118,829 | 30,606  | 30,827  | 4,269  | 7,041  | 85    |
| 泉佐野市       | 55,802  | 10,730  | 11,997  | 976    | 1,370  | 114   |
| 富田林市       | 56,751  | 13,187  | 15,157  | 1,179  | 1,587  | 75    |
| 寝屋川市       | 94,191  | 24,947  | 26,177  | 2,282  | 4,186  | 64    |
| 河内長野市      | 54,324  | 13,145  | 16,225  | 709    | 1,044  | -     |
| 松原市        | 54,755  | 12,825  | 14,230  | 2,056  | 3,155  | 45    |
| 大東市        | 53,207  | 13,493  | 13,713  | 2,459  | 3,224  | 48    |
| 和泉市        | 101,720 | 24,542  | 26,870  | 2,899  | 3,158  | 414   |
| 箕面市        | 54,805  | 19,445  | 15,473  | 529    | 1,197  | 27    |
| 柏原市        | 28,987  | 7,382   | 7,707   | 513    | 914    | 25    |
| 羽曳野市       | 56,414  | 13,265  | 14,584  | 1,721  | 2,073  | 24    |
| 門真市        | 54,711  | 12,959  | 12,781  | 3,933  | 3,793  | 76    |
| 摂津市        | 38,353  | 9,141   | 9,023   | 2,249  | 2,045  | 65    |
| 高石市        | 27,187  | 6,823   | 7,309   | 1,012  | 1,262  | 187   |
| 藤井寺市       | 26,118  | 6,535   | 7,061   | 366    | 717    | 26    |
| 東大阪市       | 217,909 | 57,034  | 54,379  | 12,477 | 16,699 | 193   |

※京都市の軽自動車は、平成29年4月1日現在の市税条例に基づく当初課税台数。

※長岡京市の軽自動車、その他、原動機付自転車は平成30年4月1日現在の数値。

※南丹市の軽自動車、その他、原動機付自転車は平成30年4月4日現在の数値。

※豊中市は、総数に小型三輪車を含む。

車

- 4 「その他」は、250ccを超える小型二輪車及び耕運機等の小型特殊自動車。
- 5 原動機付自転車とは、125cc以下の二輪車をいう（50cc以下のミニカーを含む）。
- 6 税務資料による非課税車を含む。

(平成30年3月末現在)

| 車 (台) |          |         |        | 原動機付<br>自転車<br>(台) |         |
|-------|----------|---------|--------|--------------------|---------|
| バス    | 特種(殊)自動車 | 軽自動車    | その他    |                    |         |
|       | 551      | 2,450   | 71,727 | 6,793              | 28,492  |
|       | 180      | 1,222   | 38,070 | 1,598              | 5,117   |
|       | 326      | 1,824   | 48,996 | 6,595              | 4,952   |
|       | 144      | 776     | 29,359 | 5,076              | 3,747   |
|       | 227      | 1,002   | 29,233 | 4,224              | 10,524  |
|       | 76       | 653     | 23,546 | 889                | 3,787   |
|       | 89       | 916     | 20,702 | 837                | 4,732   |
|       | 191      | 948     | 36,741 | 3,587              | 4,608   |
|       | 134      | 657     | 16,558 | 2,650              | 2,427   |
|       | 124      | 674     | 20,485 | 837                | 3,153   |
|       | 168      | 876     | 21,980 | 4,224              | 3,233   |
|       | 276      | 1,401   | 48,041 | 7,317              | 5,926   |
|       | 93       | 569     | 16,585 | 1,752              | 2,098   |
| 2,534 | 10,750   | 193,833 | 20,620 |                    | 176,389 |
| 188   | 1,443    | 32,702  | 5,534  |                    | 4,517   |
| 225   | 1,340    | 31,072  | 2,225  |                    | 4,302   |
| 64    | 501      | 14,528  | 4,035  |                    | 2,544   |
| 184   | 1,433    | 33,209  | 2,402  |                    | 24,076  |
| 41    | 421      | 7,835   | 663    |                    | 1,442   |
| 205   | 826      | 31,415  | 4,603  |                    | 8,129   |
| 53    | 606      | 15,969  | 868    |                    | 9,243   |
| 49    | 292      | 8,595   | 683    |                    | 6,913   |
| 141   | 407      | 10,448  | 848    |                    | 8,955   |
| 221   | 1,223    | 15,060  | 1,352  |                    | 10,891  |
| 131   | 693      | 14,154  | 1,072  |                    | 7,115   |
| 207   | 780      | 25,637  | 4,367  |                    | 4,133   |
| 115   | 375      | 13,845  | 3,042  |                    | 2,440   |
| 46    | 497      | 18,299  | 1,181  |                    | 6,606   |
| 2,208 | 22,339   | 206,178 | 27,374 |                    | 113,512 |
| 1,157 | 7,392    | 135,417 | 9,376  |                    | 61,938  |
| 283   | 2,041    | 47,961  | 2,295  |                    | 18,342  |
| 777   | 859      | 32,204  | 3,882  |                    | 32,977  |
| 72    | 145      | 11,962  | 1,838  |                    | 9,680   |
| 324   | 1,498    | 26,645  | 3,197  |                    | 28,703  |
| 23    | 301      | 13,315  | 655    |                    | 4,425   |
| 23    | 234      | 40,748  | 3,742  |                    | 40,440  |
| 145   | 846      | 22,930  | 1,120  |                    | 8,404   |
| 58    | 392      | 16,285  | 1,425  |                    | 9,003   |
| 320   | 1,899    | 52,090  | 4,733  |                    | 49,863  |
| 134   | 631      | 31,342  | 3,334  |                    | 28,383  |
| 450   | 2,345    | 39,375  | 3,831  |                    | 23,608  |
| 258   | 687      | 28,094  | 1,576  |                    | 8,854   |
| 66    | 189      | 23,877  | 1,434  |                    | 13,228  |
| 261   | 1,473    | 31,988  | 2,813  |                    | 25,243  |
| 86    | 224      | 21,583  | 1,308  |                    | 12,421  |
| 150   | 1,302    | 19,475  | 1,517  |                    | 10,588  |
| 116   | 995      | 17,726  | 1,433  |                    | 13,739  |
| 288   | 1,259    | 40,134  | 2,156  |                    | 20,694  |
| 45    | 480      | 15,625  | 1,984  |                    | 17,627  |
| 40    | 73       | 11,453  | 880    |                    | 8,802   |
| 102   | 1,038    | 22,225  | 1,382  |                    | 14,396  |
| 252   | 1,054    | 18,428  | 1,435  |                    | 10,802  |
| 75    | 1,232    | 13,303  | 1,220  |                    | 9,799   |
| 35    | 1,250    | 8,861   | 448    |                    | 3,007   |
| 11    | 129      | 10,655  | 618    |                    | 6,015   |
| 564   | 4,713    | 65,173  | 6,677  |                    | 47,289  |

※高槻市は平成30年4月1日現在。

※柏原市の軽自動車、その他、原動機付自転車は、平成30年4月1日現在の数値。

| 都 市 名        | 自 動 車   |         |         |        |        |       |
|--------------|---------|---------|---------|--------|--------|-------|
|              | 総 数     | 乗 用 車   |         | 貨 物 車  |        |       |
|              |         | 普 通     | 小 型     | 普 通    | 小 型    | 被けん引車 |
| 泉 南 市        | 37,989  | 6,689   | 8,629   | 713    | 1,101  | 15    |
| 四 條 畷 市      | 25,135  | 6,629   | 6,886   | 895    | 1,026  | 20    |
| 交 野 市        | 35,572  | 9,565   | 10,512  | 729    | 1,178  | 52    |
| 大 阪 狭 山 市    | 27,810  | 7,328   | 8,042   | 358    | 552    | 114   |
| 大 阪 南 市      | 31,569  | 6,584   | 7,999   | 360    | 635    | 28    |
| <b>兵庫 県</b>  |         |         |         |        |        |       |
| 神 戸 市        | 658,691 | 206,439 | 183,827 | 17,248 | 26,346 | 6,638 |
| 姫 路 市        | 367,639 | 89,208  | 86,194  | 9,685  | 16,123 | 680   |
| 尼 崎 市        | 166,003 | 48,199  | 46,743  | 5,660  | 10,536 | 298   |
| 明 石 市        | 134,942 | 37,426  | 38,848  | 1,994  | 3,615  | -     |
| 西 宮 市        | 175,304 | 71,204  | 51,379  | 3,245  | 5,157  | 113   |
| 洲 本 市        | 37,597  | 5,836   | 6,412   | 683    | 930    | -     |
| 芦 屋 市        | 32,446  | 18,367  | 8,380   | 110    | 508    | -     |
| 伊 丹 市        | 82,122  | 24,513  | 23,936  | 2,512  | 3,656  | 18    |
| 相 生 市        | 21,729  | 4,548   | 5,241   | 408    | 814    | 19    |
| 豊 岡 市        | 69,744  | 11,270  | 13,294  | 1,378  | 2,118  | -     |
| 加 古 川 市      | 158,736 | 38,737  | 40,917  | 2,753  | 4,965  | -     |
| 赤 穂 市        | 37,493  | 7,161   | 7,629   | 632    | 838    | 10    |
| 西 脇 市        | 36,859  | 6,792   | 7,625   | 1,240  | 1,391  | -     |
| 宝 塚 市        | 87,762  | 33,882  | 27,261  | 820    | 1,875  | -     |
| 三 木 市        | 67,637  | 13,873  | 14,912  | 2,593  | 2,764  | 382   |
| 高 砂 市        | 56,759  | 13,934  | 13,470  | 1,263  | 2,021  | -     |
| 川 西 市        | 66,941  | 20,808  | 20,948  | 785    | 1,379  | ...   |
| 小 野 市        | 43,201  | 8,248   | 9,170   | 1,215  | 1,406  | -     |
| 三 田 市        | 64,676  | 17,869  | 17,802  | 902    | 1,179  | 47    |
| 加 西 市        | 43,640  | 8,029   | 8,445   | 2,190  | 1,717  | -     |
| 篠 山 市        | 39,272  | 6,690   | 7,421   | 842    | 1,045  | -     |
| 養 父 市        | 23,303  | 3,491   | 4,196   | 577    | 678    | -     |
| 丹 波 市        | 25,678  | 10,190  | 11,407  | 1,648  | 1,703  | ...   |
| 南 あ わ じ 市    | 54,226  | 6,518   | 6,818   | 1,146  | 1,382  | -     |
| 朝 来 市        | 27,420  | 4,631   | 5,024   | 623    | 747    | 12    |
| 淡 路 市        | 35,050  | 4,888   | 5,959   | 718    | 934    | -     |
| 宍 粟 市        | 35,356  | 6,496   | 6,782   | 897    | 1,252  | -     |
| 加 東 市        | 37,501  | 7,362   | 7,677   | 1,183  | 1,309  | -     |
| た つ の 市      | 63,247  | 12,872  | 12,921  | 1,577  | 1,897  | -     |
| <b>奈良 県</b>  |         |         |         |        |        |       |
| 奈 良 市        | 188,456 | 50,199  | 53,830  | 3,497  | 6,008  | 49    |
| 大 和 高 田 市    | 37,681  | 7,861   | 9,310   | 620    | 1,328  | 3     |
| 大 和 郡 山 市    | 53,702  | 11,172  | 13,282  | 1,924  | 1,878  | 61    |
| 天 理 市        | 43,945  | 7,938   | 9,453   | 1,782  | 1,516  | 116   |
| 橿 原 市        | 82,983  | 16,293  | 18,593  | 1,389  | 2,421  | 56    |
| 桜 井 市        | 39,948  | 7,898   | 8,727   | 1,149  | 1,455  | 32    |
| 五 條 市        | 33,984  | 4,471   | 5,569   | 792    | 1,109  | 7     |
| 御 所 市        | 24,697  | 3,917   | 4,426   | 750    | 742    | 19    |
| 生 駒 市        | 56,241  | 18,123  | 17,032  | 820    | 1,266  | 50    |
| 香 芝 市        | 42,517  | 11,065  | 10,823  | 584    | 1,138  | 6     |
| 葛 城 市        | 23,936  | 4,764   | 4,986   | 696    | 734    | 19    |
| 宇 陀 市        | 25,084  | 3,990   | 4,712   | 512    | 676    | 32    |
| <b>和歌山 県</b> |         |         |         |        |        |       |
| 和 歌 山 市      | 249,282 | 51,247  | 58,444  | 6,042  | 9,878  | 596   |
| 海 南 市        | 39,115  | 6,789   | 8,239   | 729    | 1,768  | 5     |
| 橋 本 市        | 44,020  | 7,764   | 10,244  | 747    | 879    | ...   |
| 有 田 市        | 22,733  | 3,851   | 4,120   | 501    | 1,156  | 43    |
| 御 坊 市        | 20,336  | 2,644   | 3,485   | 349    | 570    | 1     |
| 田 辺 市        | 60,858  | 7,731   | 10,420  | 1,282  | 2,196  | 19    |
| 新 宮 市        | 21,757  | 3,430   | 4,392   | 768    | 842    | -     |
| 紀 の 川 市      | 55,640  | 8,619   | 9,826   | 1,450  | 1,471  | 76    |
| 岩 出 市        | 46,197  | 7,556   | 8,546   | 653    | 915    | 19    |

車 (続き)

| 車 (台) |            |         |        | 原 動 機 付<br>自 転 車<br>(台) |
|-------|------------|---------|--------|-------------------------|
| バ ス   | 特種 (殊) 自動車 | 軽自動車    | その他    |                         |
| 203   | 424        | 18,607  | 1,608  | 7,799                   |
| 60    | 299        | 8,616   | 704    | 7,421                   |
| 118   | 358        | 12,028  | 1,032  | 10,226                  |
| 46    | 225        | 10,394  | 751    | 6,894                   |
| 75    | 272        | 14,894  | 722    | 6,594                   |
| 2,541 | 15,711     | 178,202 | 21,739 | 132,114                 |
| 577   | 6,254      | 150,407 | 8,511  | 33,806                  |
| 480   | 4,305      | 44,643  | 5,139  | 30,466                  |
| 102   | 1,137      | 48,125  | 3,695  | 21,917                  |
| 335   | 3,267      | 36,062  | 4,542  | 31,271                  |
| 112   | 383        | 20,347  | 2,894  | 5,256                   |
| 104   | 200        | 4,057   | 720    | 4,904                   |
| 242   | 1,437      | 23,337  | 2,471  | 19,648                  |
| 67    | 348        | 9,467   | 817    | 2,565                   |
| 218   | 834        | 35,217  | 5,415  | 3,729                   |
| 254   | 1,597      | 65,573  | 3,940  | 17,481                  |
| 65    | 553        | 15,719  | 1,418  | 3,468                   |
| 100   | 389        | 18,708  | 614    | 2,315                   |
| 118   | 561        | 21,267  | 1,978  | 23,198                  |
| 294   | 1,226      | 28,047  | 3,546  | 5,764                   |
| 54    | 545        | 24,118  | 1,354  | 5,496                   |
| 77    | 481        | 20,552  | 1,911  | 16,465                  |
| 93    | 575        | 19,006  | 3,488  | 2,940                   |
| 95    | 615        | 22,925  | 3,242  | 7,622                   |
| 77    | 547        | 19,728  | 2,907  | 2,497                   |
| 121   | 451        | 18,479  | 4,223  | 2,701                   |
| 99    | 380        | 11,032  | 1,780  | 1,070                   |
| 130   | 600        | 30,842  | 7,474  | 3,391                   |
| 123   | 835        | 26,865  | 5,769  | 4,770                   |
| 63    | 474        | 13,868  | 1,978  | 1,388                   |
| 77    | 448        | 20,712  | 1,314  | 5,367                   |
| 80    | 409        | 17,276  | 2,164  | 2,109                   |
| 121   | 485        | 15,737  | 3,627  | 2,181                   |
| 108   | 576        | 31,296  | 2,000  | 5,182                   |
| 443   | 2,290      | 68,670  | 3,470  | 31,408                  |
| 60    | 498        | 17,184  | 817    | 6,991                   |
| 317   | 1,383      | 22,581  | 1,104  | 10,517                  |
| 128   | 705        | 21,431  | 876    | 7,723                   |
| 76    | 907        | 31,197  | 1,257  | 10,794                  |
| 75    | 545        | 18,510  | 1,557  | 6,210                   |
| 68    | 536        | 15,024  | 772    | 5,081                   |
| 26    | 409        | 10,529  | 321    | 3,558                   |
| 232   | 815        | 15,637  | 2,266  | 9,112                   |
| 57    | 288        | 16,954  | 1,602  | 6,869                   |
| 121   | 220        | 11,165  | 1,231  | 4,112                   |
| 97    | 293        | 12,271  | 2,501  | 3,225                   |
| 497   | 4,616      | 112,465 | 5,497  | 62,866                  |
| 43    | 631        | 20,208  | 703    | 8,356                   |
| 126   | 425        | 22,768  | 1,067  | 7,934                   |
| 40    | 454        | 12,175  | 393    | 6,254                   |
| 57    | 449        | 11,489  | 1,292  | 3,136                   |
| 139   | 1,437      | 36,432  | 1,202  | 15,638                  |
| 75    | 361        | 11,467  | 422    | 2,553                   |
| 104   | 645        | 31,417  | 2,032  | 8,610                   |
| 70    | 370        | 20,826  | 1,255  | 5,987                   |

- 1 平成30年学校基本調査（基幹統計調査）による（学校基本調査から得られないデータは独自資料による）。
- 2 国・公・私立の合計数である。
- 3 学校数には市内所在の分校を含め、分校は（ ）内に再掲。

|              | 大学     | 短<br>期<br>大<br>学 | 高<br>等<br>学<br>校 | 中<br>学<br>校 | 小<br>学<br>校 | 義<br>務<br>教<br>育<br>学<br>校 | 特<br>別<br>支<br>援<br>学<br>校 | 幼<br>稚<br>園 | 幼<br>保<br>連<br>携<br>型<br>認<br>定<br>こ<br>ど<br>も<br>園 | 専<br>修<br>学<br>校 | 各<br>種<br>学<br>校 | 高<br>等<br>専<br>門<br>学<br>校 |
|--------------|--------|------------------|------------------|-------------|-------------|----------------------------|----------------------------|-------------|---|------------------|------------------|----------------------------|
| <b>滋賀県</b>   |        |                  |                  |             |             |                            |                            |             |   |                  |                  |                            |
| <b>大津市</b>   |        |                  |                  |             |             |                            |                            |             |   |                  |                  |                            |
| 学校数          | 5      | 1                | 14               | 21          | 38          | -                          | 2                          | 41          | 16  | 10               | 2                | -                          |
|              | (-)    | (-)              | (1)              | (-)         | (-)         |                            | (-)                        | (-)         | (-)   | (-)              | (-)              |                            |
| 教員数          | 771    | 32               | 741              | 683         | 1,136       | -                          | 133                        | 331         | 332   | 65               | 12               | -                          |
|              | (-)    | (-)              | (-)              | (-)         | (-)         |                            | (-)                        | (-)         | (-)   | (-)              | (-)              |                            |
| 学生・生徒・児童数    | 10,700 | 592              | 10,770           | 9,547       | 19,296      | -                          | 225                        | 3,126       | 1,437   | 585              | 41               | -                          |
| 教員1人当たり生徒数   | 13.9   | 18.5             | 14.5             | 14.0        | 17.0        | -                          | 1.7                        | 9.4         | 4.3   | 9.0              | 3.4              | -                          |
| <b>彦根市</b>   |        |                  |                  |             |             |                            |                            |             |   |                  |                  |                            |
| 学校数          | 3      | -                | 6                | 8           | 17          | -                          | 2                          | 10          | 1   | 1                | 1                | -                          |
|              | (-)    |                  | (-)              | (-)         | (-)         |                            | (-)                        | (-)         | (-)   | (-)              | (-)              |                            |
| 教員数          | 361    | -                | 359              | 242         | 439         | -                          | 61                         | 122         | 43  | -                | 26               | -                          |
|              | (-)    |                  | (-)              | (-)         | (-)         |                            | (-)                        | (-)         | (-)   |                  | (-)              |                            |
| 学生・生徒・児童数    | 5,724  | -                | 4,886            | 3,293       | 6,351       | -                          | 58                         | 1,187       | 189   | -                | 374              | -                          |
| 教員1人当たり生徒数   | 15.9   | -                | 13.6             | 13.6        | 14.5        | -                          | 1.0                        | 9.7         | 4.4   | -                | 14.4             | -                          |
| <b>長浜市</b>   |        |                  |                  |             |             |                            |                            |             |   |                  |                  |                            |
| 学校数          | 1      | 1                | 5                | 12          | 25          | 1                          | 2                          | 9           | 11  | 1                | 2                | -                          |
|              | (-)    | (-)              | (-)              | (-)         | (-)         | (-)                        | (-)                        | (-)         | (-)   | (-)              | (-)              |                            |
| 教員数          | 66     | 18               | 249              | 275         | 490         | 21                         | 144                        | 63          | 331   | 13               | 25               | -                          |
|              | (-)    | (-)              | (-)              | (-)         | (-)         | (-)                        | (-)                        | (-)         | (-)   | (-)              | (-)              |                            |
| 学生・生徒・児童数    | 1,090  | 155              | 3,116            | 3,348       | 6,522       | 153                        | 256                        | 622         | 1,960   | 221              | 339              | -                          |
| 教員1人当たり生徒数   | 16.5   | 8.6              | 12.5             | 12.2        | 13.3        | 7.3                        | 1.8                        | 9.9         | 5.9   | 17.0             | 13.6             | -                          |
| <b>近江八幡市</b> |        |                  |                  |             |             |                            |                            |             |   |                  |                  |                            |
| 学校数          | -      | -                | 4                | 5           | 13          | -                          | -                          | 8           | 4   | 2                | -                | -                          |
|              |        |                  | (-)              | (-)         | (-)         |                            |                            | (-)         | (-)   | (-)              |                  |                            |
| 教員数          | -      | -                | 233              | 176         | 312         | -                          | -                          | 143         | 115   | 17               | -                | -                          |
|              |        |                  | (-)              | (17)        | (52)        |                            |                            | (-)         | (-)   | (-)              |                  |                            |
| 学生・生徒・児童数    | -      | -                | 3,461            | 2,495       | 4,872       | -                          | -                          | 1,086       | 497   | 129              | -                | -                          |
| 教員1人当たり生徒数   | -      | -                | 14.9             | 14.2        | 15.6        | -                          | -                          | 7.6         | 4.3   | 7.6              | -                | -                          |
| <b>草津市</b>   |        |                  |                  |             |             |                            |                            |             |   |                  |                  |                            |
| 学校数          | 1      | …                | 6                | 7           | 14          | …                          | 1                          | 12          | 7   | 3                | …                | …                          |
|              | (-)    |                  | (-)              | (-)         | (-)         |                            | (-)                        | (-)         | (-)   | (-)              |                  |                            |
| 教員数          | 552    | …                | 335              | 296         | 527         | …                          | 196                        | 147         | 260   | 107              | …                | …                          |
|              | (…)    |                  | (…)              | (33)        | (50)        |                            | (-)                        | (23)        | (51)  | (93)             |                  |                            |
| 学生・生徒・児童数    | 12,679 | …                | 5,303            | 3,612       | 8,179       | …                          | 361                        | 1,356       | 974   | 168              | …                | …                          |
| 教員1人当たり生徒数   | 23.0   | …                | 15.8             | 12.2        | 15.5        | …                          | 1.8                        | 9.2         | 3.7   | 1.6              | …                | …                          |
| <b>守山市</b>   |        |                  |                  |             |             |                            |                            |             |   |                  |                  |                            |
| 学校数          | -      | -                | 3                | 6           | 9           | -                          | 1                          | 1           | 7   | 1                | -                | -                          |
|              |        |                  | (-)              | (-)         | (-)         |                            | (-)                        | (-)         | (-)   | (-)              |                  |                            |
| 教員数          | -      | -                | 154              | 219         | 333         | -                          | 24                         | 81          | 165   | 20               | -                | -                          |
|              |        |                  | (-)              | (-)         | (-)         |                            | (-)                        | (-)         | (-)   | (-)              |                  |                            |
| 学生・生徒・児童数    | -      | -                | 2,292            | 3,395       | 5,902       | -                          | 9                          | 942         | 1,069   | 320              | -                | -                          |
| 教員1人当たり生徒数   | -      | -                | 14.9             | 15.5        | 17.7        | -                          | 0.4                        | 11.6        | 6.5   | 16.0             | -                | -                          |
| <b>栗東市</b>   |        |                  |                  |             |             |                            |                            |             |   |                  |                  |                            |
| 学校数          | -      | -                | 2                | 3           | 9           | -                          | 1                          | 9           | -   | 1                | -                | -                          |
|              |        |                  | (-)              | (-)         | (-)         |                            | (-)                        | (-)         |   | (-)              |                  |                            |
| 教員数          | -      | -                | 110              | 139         | 260         | -                          | 54                         | 91          | -   | 20               | -                | -                          |
|              |        |                  | (-)              | (-)         | (-)         |                            | (-)                        | (16)        |   | (-)              |                  |                            |
| 学生・生徒・児童数    | -      | -                | 1,414            | 2,112       | 4,704       | -                          | 49                         | 1,248       | -   | 146              | -                | -                          |
| 教員1人当たり生徒数   | -      | -                | 12.6             | 15.2        | 18.1        | -                          | 0.9                        | 13.7        | -   | 7.3              | -                | -                          |
| <b>甲賀市</b>   |        |                  |                  |             |             |                            |                            |             |   |                  |                  |                            |
| 学校数          | -      | -                | 4                | 6           | 21          | -                          | 1                          | 7           | 1   | 3                | -                | -                          |
|              |        |                  | (-)              | (-)         | (-)         |                            | (-)                        | (-)         | (-)   | (-)              |                  |                            |
| 教員数          | -      | -                | 150              | 247         | 476         | -                          | 24                         | 81          | 30  | 121              | -                | -                          |
|              |        |                  | (…)              | (50)        | (53)        |                            | (…)                        | (15)        | (12)  | (91)             |                  |                            |
| 学生・生徒・児童数    | -      | -                | 1,942            | 2,475       | 4,915       | -                          | 68                         | 584         | 214   | 338              | -                | -                          |
| 教員1人当たり生徒数   | -      | -                | 12.9             | 10.0        | 10.3        | -                          | 2.8                        | 7.2         | 7.1   | 2.8              | -                | -                          |

# と 文 化 校

- 4 教員数には兼務教員を含め、兼務教員は( )内に再掲。  
 5 幼保連携型認定こども園の教員数には教諭等及び保育士を含む。  
 6 教員1人当たり生徒数の教員には兼務教員を含む。

|              | 大 学  | 短 期 大 学 | 高 等 学 校 | 中 学 校  | 小 学 校  | 義 務 教 育 学 校 | 特 別 支 援 学 校 | 幼 稚 園  | 幼 保 連 携 型 認 定 こ ども 園 | 専 修 学 校 | 各 種 学 校 | 高 等 専 門 学 校 |
|--------------|------|---------|---------|--------|--------|-------------|-------------|--------|----------------------|---------|---------|-------------|
| <b>野洲市</b>   |      |         |         |        |        |             |             |        |                      |         |         |             |
| 学校数          | -    | -       | 1       | 3      | 6      | -           | 1           | 8      | -                    | -       | -       | -           |
|              |      |         | (-)     | (-)    | (-)    |             | (-)         | (-)    |                      |         |         |             |
| 教員数          | -    | -       | 44      | 99     | 192    | -           | 206         | 142    | -                    | -       | -       | -           |
|              |      |         | (6)     | (-)    | (-)    |             | (20)        | 52     |                      |         |         |             |
| 学生・生徒・児童数    | -    | -       | 437     | 1,377  | 3,025  | -           | 371         | 809    | -                    | -       | -       | -           |
| 教員1人当たり生徒数   | -    | -       | 9.9     | 13.9   | 15.7   | -           | 1.8         | 5.7    | -                    | -       | -       | -           |
| <b>湖南市</b>   |      |         |         |        |        |             |             |        |                      |         |         |             |
| 学校数          | -    | -       | 2       | 4      | 9      | -           | 1           | 4      | 3                    | 1       | -       | -           |
|              |      |         | (-)     | (-)    | (-)    |             | (-)         | (-)    | (-)                  | (10)    |         |             |
| 教員数          | -    | -       | 86      | 122    | 226    | -           | 180         | 45     | 54                   | 15      | -       | -           |
|              |      |         | (…)     | (…)    | (…)    |             | (…)         | (…)    | (…)                  | (10)    |         |             |
| 学生・生徒・児童数    | -    | -       | 1,113   | 1,450  | 2,980  | -           | 327         | 440    | 393                  | 69      | -       | -           |
| 教員1人当たり生徒数   | -    | -       | 12.9    | 11.8   | 13.1   | -           | 1.8         | 9.7    | 7.2                  | 4.6     | -       | -           |
| <b>高島市</b>   |      |         |         |        |        |             |             |        |                      |         |         |             |
| 学校数          | -    | -       | 2       | 6      | 13     | -           | 1           | 3      | 6                    | -       | -       | -           |
|              |      |         | (-)     | (-)    | (-)    |             | (-)         | (-)    | (-)                  |         |         |             |
| 教員数          | -    | -       | 97      | 115    | 213    | -           | 41          | 18     | 124                  | -       | -       | -           |
|              |      |         | (-)     | (-)    | (-)    |             | (-)         | (-)    | (22)                 |         |         |             |
| 学生・生徒・児童数    | -    | -       | 1,106   | 1,221  | 2,309  | -           | 62          | 105    | 742                  | -       | -       | -           |
| 教員1人当たり生徒数   | -    | -       | 1.0     | 1.0    | 1.1    | -           | 1.7         | 5.3    | 5.3                  | -       | -       | -           |
| <b>東近江市</b>  |      |         |         |        |        |             |             |        |                      |         |         |             |
| 学校数          | 1    | 1       | 5       | 10     | 22     | -           | 1           | 9      | 14                   | 3       | 1       | -           |
|              | (-)  | (-)     | (-)     | (-)    | (-)    |             | (-)         | (-)    | (-)                  | (-)     | (-)     |             |
| 教員数          | 27   | 11      | 190     | 254    | 485    | -           | 118         | 46     | 332                  | 20      | 2       | -           |
|              | (…)  | (…)     | (…)     | (-)    | (-)    |             | (-)         | (-)    | (-)                  | (-)     | (-)     |             |
| 学生・生徒・児童数    | 416  | 155     | 2,744   | 3,234  | 6,613  | -           | 190         | 671    | 1,877                | 310     | -       | -           |
| 教員1人当たり生徒数   | 15.4 | 14.1    | 14.4    | 12.7   | 13.6   | -           | 1.6         | 14.6   | 5.7                  | 15.5    | -       | -           |
| <b>米原市</b>   |      |         |         |        |        |             |             |        |                      |         |         |             |
| 学校数          | -    | -       | 2       | 7      | 10     | -           | -           | 1      | 5                    | -       | -       | -           |
|              |      |         | (-)     | (-)    | (-)    |             |             | (-)    | (-)                  |         |         |             |
| 教員数          | -    | -       | 91      | 125    | 190    | -           | -           | 9      | 234                  | -       | -       | -           |
|              |      |         | (10)    | (10)   | (25)   |             |             | (3)    | (96)                 |         |         |             |
| 学生・生徒・児童数    | -    | -       | 1,186   | 1,057  | 2,042  | -           | -           | 70     | 670                  | -       | -       | -           |
| 教員1人当たり生徒数   | -    | -       | 13.0    | 8.5    | 10.7   | -           | -           | 7.8    | 2.9                  | -       | -       | -           |
| <b>京 都 府</b> |      |         |         |        |        |             |             |        |                      |         |         |             |
| <b>京都市</b>   |      |         |         |        |        |             |             |        |                      |         |         |             |
| 学校数          | …    | …       | 53      | 93     | 174    | 7           | 11          | 115    | 31                   | 53      | 40      | …           |
|              |      |         | (-)     | (-)    | (1)    | (-)         | (-)         | (-)    | (4)                  | (-)     | (-)     |             |
| 教員数          | …    | …       | 4,274   | 3,280  | 4,747  | 347         | 963         | 1,407  | 764                  | …       | …       | …           |
|              |      |         | (1,236) | (743)  | (726)  | (58)        | (89)        | (215)  | (33)                 |         |         |             |
| 学生・生徒・児童数    | …    | …       | 43,212  | 34,694 | 64,155 | 3,253       | 1,326       | 13,413 | 4,276                | 12,693  | 4,076   | …           |
| 教員1人当たり生徒数   | …    | …       | 10.1    | 10.6   | 13.5   | 9.4         | 1.4         | 9.5    | 5.6                  | …       | …       | …           |
| <b>福知山市</b>  |      |         |         |        |        |             |             |        |                      |         |         |             |
| 学校数          | 1    | -       | 7       | 11     | 21     | -           | 1           | 4      | -                    | 2       | 1       | -           |
|              | (-)  |         | (1)     | (-)    | (-)    |             | (-)         | (-)    |                      | (-)     | (-)     |             |
| 教員数          | 42   | -       | 392     | 219    | 338    | -           | 103         | 32     | -                    | 14      | 16      | -           |
|              | (19) |         | (103)   | (101)  | (60)   |             | (7)         | (16)   |                      | (-)     | (-)     |             |
| 学生・生徒・児童数    | 366  | -       | 3,625   | 2,259  | 4,243  | -           | 129         | 456    | -                    | 112     | 608     | -           |
| 教員1人当たり生徒数   | 8.7  | -       | 9.4     | 10.3   | 12.6   | -           | 1.3         | 14.3   | -                    | 8.0     | 38.0    | -           |
| <b>舞鶴市</b>   |      |         |         |        |        |             |             |        |                      |         |         |             |
| 学校数          | -    | -       | 4       | 7      | 18     | -           | 4           | 13     | -                    | 2       | 1       | 1           |
|              |      |         | (1)     | (-)    | (-)    |             | (3)         | (-)    |                      | (-)     | (-)     | (-)         |
| 教員数          | -    | -       | 212     | 202    | 377    | -           | 176         | 173    | -                    | 108     | 19      | 87          |
|              |      |         | (58)    | (21)   | (41)   |             | (25)        | (13)   |                      | (94)    | (-)     | (29)        |
| 学生・生徒・児童数    | -    | -       | 1,971   | 2,196  | 4,365  | -           | 161         | 1,212  | -                    | 169     | 209     | 841         |
| 教員1人当たり生徒数   | -    | -       | 9.3     | 10.9   | 11.6   | -           | 0.9         | 7.0    | -                    | 1.6     | 11.0    | 9.7         |



|            | 大 学   | 短 期 学 校 | 高 等 学 校 | 中 学 校 | 小 学 校 | 義 務 教 育 学 校 | 特 別 支 援 学 校 | 幼 稚 園 | 幼 保 連 携 型 認 定 こ ども 園 | 専 修 学 校 | 各 種 学 校 | 高 等 専 門 学 校 |
|------------|-------|---------|---------|-------|-------|-------------|-------------|-------|----------------------|---------|---------|-------------|
| 綾部市        |       |         |         |       |       |             |             |       |                      |         |         |             |
| 学校数        | -     | -       | 2       | 6     | 10    | -           | -           | 2     | 6                    | -       | 2       | -           |
|            |       |         | (1)     | (-)   | (-)   |             |             | (-)   | (-)                  |         | (-)     |             |
| 教員数        | -     | -       | 79      | 144   | 208   | -           | -           | 9     | 126                  | -       | 11      | -           |
|            |       |         | (18)    | (32)  | (46)  |             |             | (-)   | (13)                 |         | (2)     |             |
| 学生・生徒・児童数  | -     | -       | 893     | 827   | 1,559 | -           | -           | 31    | 699                  | -       | 36      | -           |
| 教員1人当たり生徒数 | -     | -       | 11.3    | 5.7   | 7.5   | -           | -           | 3.4   | 5.5                  | -       | 3.3     | -           |
| 宇治市        |       |         |         |       |       |             |             |       |                      |         |         |             |
| 学校数        | 1     | 1       | 6       | 11    | 22    | -           | 1           | 13    | 12                   | 1       | -       | -           |
|            | (-)   | (-)     | (-)     | (-)   | (-)   |             | (-)         | (-)   | (2)                  | (-)     |         |             |
| 教員数        | 70    | 36      | 414     | 459   | 704   | -           | 203         | 169   | 326                  | 33      | -       | -           |
|            | (-)   | (-)     | (61)    | (93)  | (118) |             | (17)        | (30)  | (28)                 | 28      |         |             |
| 学生・生徒・児童数  | 1,888 | 783     | 4,781   | 5,341 | 9,937 | -           | 273         | 1,740 | 1,797                | 31      | -       | -           |
| 教員1人当たり生徒数 | 27.0  | 21.8    | 11.5    | 11.6  | 14.1  | -           | 1.3         | 10.3  | 5.5                  | 0.9     | -       | -           |
| 宮津市        |       |         |         |       |       |             |             |       |                      |         |         |             |
| 学校数        | -     | -       | 3       | 2     | 6     | -           | -           | 4     | 1                    | -       | -       | -           |
|            |       |         | (-)     | (-)   | (-)   |             |             | (-)   | (-)                  |         |         |             |
| 教員数        | -     | -       | 98      | 49    | 106   | -           | -           | 16    | 16                   | -       | -       | -           |
|            |       |         | (-)     | (7)   | (11)  |             |             | (3)   | (3)                  |         |         |             |
| 学生・生徒・児童数  | -     | -       | 945     | 295   | 746   | -           | -           | 93    | 54                   | -       | -       | -           |
| 教員1人当たり生徒数 | -     | -       | 9.6     | 6.0   | 7.0   | -           | -           | 5.8   | 3.4                  | -       | -       | -           |
| 亀岡市        |       |         |         |       |       |             |             |       |                      |         |         |             |
| 学校数        | 1     | -       | 2       | 7     | 17    | 1           | 1           | 5     | 3                    | -       | -       | -           |
|            | (-)   |         | (-)     | (-)   | (-)   | (-)         | (1)         | (-)   | (1)                  |         |         |             |
| 教員数        | 395   | -       | 136     | 193   | 377   | 34          | 10          | 74    | 66                   | -       | -       | -           |
|            | (220) |         | (23)    | (6)   | (28)  | (5)         | (3)         | (7)   | (-)                  |         |         |             |
| 学生・生徒・児童数  | 3,610 | -       | 1,356   | 2,239 | 4,636 | 251         | 5           | 725   | 405                  | -       | -       | -           |
| 教員1人当たり生徒数 | 9.1   | -       | 10.0    | 11.6  | 12.3  | 7.4         | 0.5         | 9.8   | 6.1                  | -       | -       | -           |
| 城陽市        |       |         |         |       |       |             |             |       |                      |         |         |             |
| 学校数        | -     | -       | 2       | 5     | 10    | -           | 1           | 7     | -                    | -       | 1       | -           |
|            |       |         | (-)     | (-)   | (-)   |             | (-)         | (-)   |                      |         | (-)     |             |
| 教員数        | -     | -       | 134     | 164   | 279   | -           | 67          | 84    | -                    | -       | -       | -           |
|            |       |         | (12)    | (18)  | (43)  |             | (14)        | (9)   |                      |         |         |             |
| 学生・生徒・児童数  | -     | -       | 1,863   | 1,808 | 3,710 | -           | 71          | 764   | -                    | -       | -       | -           |
| 教員1人当たり生徒数 | -     | -       | 13.9    | 11.0  | 13.3  | -           | 1.1         | 9.1   | -                    | -       | -       | -           |
| 向日市        |       |         |         |       |       |             |             |       |                      |         |         |             |
| 学校数        | -     | -       | 2       | 3     | 7     | -           | -           | 3     | -                    | -       | -       | -           |
|            |       |         | (-)     | (-)   | (-)   |             |             | (-)   |                      |         |         |             |
| 教員数        | -     | -       | 130     | 113   | 242   | -           | -           | 75    | -                    | -       | -       | -           |
|            |       |         | (35)    | (12)  | (30)  |             |             | (27)  |                      |         |         |             |
| 学生・生徒・児童数  | -     | -       | 1,283   | 1,476 | 3,562 | -           | -           | 700   | -                    | -       | -       | -           |
| 教員1人当たり生徒数 | -     | -       | 9.9     | 13.1  | 14.7  | -           | -           | 9.3   | -                    | -       | -       | -           |
| 長岡京市       |       |         |         |       |       |             |             |       |                      |         |         |             |
| 学校数        | -     | 1       | 3       | 5     | 10    | -           | 1           | 5     | 2                    | -       | -       | -           |
|            |       | (-)     | (-)     | (-)   | (-)   |             | (-)         | (-)   | (-)                  |         |         |             |
| 教員数        | -     | 47      | 210     | 264   | 318   | -           | 133         | 124   | 88                   | -       | -       | -           |
|            |       | (33)    | (45)    | (56)  | (35)  |             | (7)         | (18)  | (-)                  |         |         |             |
| 学生・生徒・児童数  | -     | 281     | 2,321   | 2,784 | 4,589 | -           | 144         | 1,232 | 223                  | -       | -       | -           |
| 教員1人当たり生徒数 | -     | 6.0     | 11.1    | 10.5  | 14.4  | -           | 1.1         | 9.9   | 2.5                  | -       | -       | -           |
| 八幡市        |       |         |         |       |       |             |             |       |                      |         |         |             |
| 学校数        | -     | -       | 2       | 4     | 8     | -           | 1           | 6     | 5                    | -       | -       | -           |
|            |       |         | (1)     | (-)   | (-)   |             | (-)         | (-)   | (-)                  |         |         |             |
| 教員数        | -     | -       | 73      | 147   | 269   | -           | 106         | 44    | 158                  | -       | -       | -           |
|            |       |         | (…)     | (10)  | (37)  |             | (…)         | (1)   | (5)                  |         |         |             |
| 学生・生徒・児童数  | -     | -       | 693     | 1,724 | 3,693 | -           | 141         | 452   | 984                  | -       | -       | -           |
| 教員1人当たり生徒数 | -     | -       | 9.5     | 11.7  | 13.7  | -           | 1.3         | 10.3  | 6.2                  | -       | -       | -           |

校 (続き)

|            | 大 学     | 短 大<br>期 学 | 高 学<br>等 校 | 中 学 校  | 小 学 校   | 義 務 教 育<br>学 校 | 特 別 支 援<br>学 校 | 幼 稚 園  | 幼 保 連 携<br>型 認 定<br>こ ども 園 | 専 学<br>修 校 | 各 種<br>学 校 | 高 等 専 門<br>学 校 |
|------------|---------|------------|------------|--------|---------|----------------|----------------|--------|----------------------------|------------|------------|----------------|
| 京田辺市       |         |            |            |        |         |                |                |        |                            |            |            |                |
| 学校数        | 2       | -          | 2          | 4      | 9       | -              | -              | 10     | -                          | -          | 1          | -              |
|            | (-)     |            | (-)        | (-)    | (-)     |                |                | (-)    |                            |            | (-)        |                |
| 教員数        | 410     | -          | 109        | 144    | 259     | -              | -              | 87     | -                          | -          | 21         | -              |
|            | (-)     |            | (-)        | (-)    | (-)     |                |                | (-)    |                            |            | (4)        |                |
| 学生・生徒・児童数  | 13,316  | -          | 1,765      | 2,253  | 4,517   | -              | -              | 1,006  | -                          | -          | 81         | -              |
| 教員1人当たり生徒数 | 32.5    | -          | 16.2       | 15.6   | 17.4    | -              | -              | 11.6   | -                          | -          | 3.9        | -              |
| 京丹後市       |         |            |            |        |         |                |                |        |                            |            |            |                |
| 学校数        | -       | -          | 5          | 6      | 18      | -              | -              | 1      | 5                          | -          | -          | -              |
|            |         |            | (2)        | (-)    | (-)     |                |                | (-)    | (-)                        |            |            |                |
| 教員数        | -       | -          | 193        | 174    | 289     | -              | -              | 5      | 57                         | -          | -          | -              |
|            |         |            | (45)       | (28)   | (34)    |                |                | (1)    | (-)                        |            |            |                |
| 学生・生徒・児童数  | -       | -          | 1,402      | 1,443  | 2,391   | -              | -              | 24     | 213                        | -          | -          | -              |
| 教員1人当たり生徒数 | -       | -          | 7.3        | 8.3    | 8.3     | -              | -              | 4.8    | 3.7                        | -          | -          | -              |
| 南丹市        |         |            |            |        |         |                |                |        |                            |            |            |                |
| 学校数        | ...     | ...        | 5          | 6      | 7       | -              | 1              | 3      | -                          | 3          | 1          | -              |
|            |         |            | (1)        | (-)    | (-)     |                | (-)            | (-)    |                            | (-)        | (-)        |                |
| 教員数        | ...     | ...        | 169        | 165    | 153     | -              | 124            | 39     | -                          | 270        | 12         | -              |
|            |         |            | (49)       | (53)   | (14)    |                | (10)           | (14)   |                            | (208)      | (7)        |                |
| 学生・生徒・児童数  | ...     | ...        | 1,082      | 814    | 1,455   | -              | 169            | 223    | -                          | 2,015      | 172        | -              |
| 教員1人当たり生徒数 | ...     | ...        | 6.4        | 4.9    | 9.5     | -              | 1.4            | 5.7    | -                          | 7.5        | 14.3       | -              |
| 木津川市       |         |            |            |        |         |                |                |        |                            |            |            |                |
| 学校数        | -       | -          | 2          | 6      | 14      | -              | -              | 4      | 7                          | -          | 2          | -              |
|            |         |            | (-)        | (-)    | (-)     |                |                | (-)    | (-)                        |            | (-)        |                |
| 教員数        | -       | -          | 150        | 186    | 395     | -              | -              | 33     | 231                        | -          | 22         | -              |
|            |         |            | (10)       | (30)   | (50)    |                |                | (-)    | (33)                       |            | (1)        |                |
| 学生・生徒・児童数  | -       | -          | 1,815      | 2,365  | 5,751   | -              | -              | 515    | 754                        | -          | 92         | -              |
| 教員1人当たり生徒数 | -       | -          | 12.1       | 12.7   | 14.6    | -              | -              | 15.6   | 3.3                        | -          | 4.2        | -              |
| 大 阪 府      |         |            |            |        |         |                |                |        |                            |            |            |                |
| 大阪市        |         |            |            |        |         |                |                |        |                            |            |            |                |
| 学校数        | 11      | 8          | 92         | 158    | 302     | -              | 17             | 176    | 40                         | 166        | 25         | -              |
|            | (-)     | (-)        | (-)        | (1)    | (4)     |                | (1)            | (-)    | (3)                        | (-)        | (-)        |                |
| 教員数        | 4,384   | 895        | 7,690      | 5,447  | 8,315   | -              | 1,733          | 2,145  | 948                        | 10,077     | 700        | -              |
|            | (2,781) | (640)      | (2,328)    | (768)  | (591)   |                | (121)          | (293)  | (123)                      | (7,080)    | (460)      |                |
| 学生・生徒・児童数  | 31,058  | 4,004      | 78,909     | 60,573 | 118,752 | -              | 2,706          | 24,947 | 6,445                      | 60,950     | 7,529      | -              |
| 教員1人当たり生徒数 | 7.1     | 4.5        | 10.3       | 11.1   | 14.3    | -              | 1.6            | 11.6   | 6.8                        | 6.0        | 10.8       | -              |
| 堺市         |         |            |            |        |         |                |                |        |                            |            |            |                |
| 学校数        | 5       | 3          | 24         | 47     | 94      | -              | 7              | 49     | 113                        | 16         | 2          | -              |
|            | (-)     | (-)        | (-)        | (-)    | (-)     |                | (1)            | (-)    | (13)                       | (-)        | (-)        |                |
| 教員数        | 1,372   | 200        | 1,939      | 1,726  | 2,900   | -              | 594            | 717    | 3,287                      | 1,316      | 10         | -              |
|            | (554)   | (140)      | (531)      | (137)  | (186)   |                | (67)           | (125)  | (371)                      | (1,082)    | (8)        |                |
| 学生・生徒・児童数  | 12,434  | 820        | 20,819     | 22,108 | 45,234  | -              | 815            | 8,626  | 16,008                     | 3,290      | 92         | -              |
| 教員1人当たり生徒数 | 9.1     | 4.1        | 10.7       | 12.8   | 15.6    | -              | 1.4            | 12.0   | 4.9                        | 2.5        | 9.2        | -              |
| 岸和田市       |         |            |            |        |         |                |                |        |                            |            |            |                |
| 学校数        | -       | -          | 5          | 11     | 24      | -              | 1              | 26     | 16                         | 4          | -          | -              |
|            |         |            | (-)        | (-)    | (-)     |                | (-)            | (-)    | (2)                        | (-)        |            |                |
| 教員数        | -       | -          | 376        | 397    | 703     | -              | 103            | 138    | 344                        | 190        | -          | -              |
|            |         |            | (89)       | (22)   | (36)    |                | (13)           | (27)   | (13)                       | (136)      |            |                |
| 学生・生徒・児童数  | -       | -          | 4,678      | 5,306  | 10,467  | -              | 105            | 1,708  | 1,875                      | 714        | -          | -              |
| 教員1人当たり生徒数 | -       | -          | 12.4       | 13.4   | 14.9    | -              | 1.0            | 12.4   | 5.5                        | 3.8        | -          | -              |
| 豊中市        |         |            |            |        |         |                |                |        |                            |            |            |                |
| 学校数        | 1       | 1          | 9          | 21     | 42      | -              | 2              | 25     | 37                         | 4          | 1          | -              |
|            | (-)     | (-)        | (-)        | (-)    | (-)     |                | (-)            | (-)    | (-)                        | (-)        | (-)        |                |
| 教員数        | 393     | 226        | 882        | 853    | 1,443   | -              | 249            | 455    | 943                        | 349        | 84         | -              |
|            | (358)   | (209)      | (268)      | (128)  | (102)   |                | (23)           | (94)   | (309)                      | (299)      | (72)       |                |
| 学生・生徒・児童数  | 10,299  | 255        | 10,455     | 10,074 | 21,997  | -              | 406            | 5,107  | 5,837                      | 1,665      | 912        | -              |
| 教員1人当たり生徒数 | 26.2    | 1.1        | 11.9       | 11.8   | 15.2    | -              | 1.6            | 11.2   | 6.2                        | 4.8        | 10.9       | -              |

※木津川市は既存の府立高校に附属中学校が新設された。中学校の教員は、高校の教員も兼ねているので、中学校の教員はすべて兼務職員として考  
える。

|            | 大学      | 短期大学  | 高等学校  | 中学校    | 小学校    | 義務教育学校 | 特別支援学校 | 幼稚園   | 幼保連携型認定こども園 | 専修学校  | 各種学校 | 高等専門学校 |
|------------|---------|-------|-------|--------|--------|--------|--------|-------|-------------|-------|------|--------|
| 池田市        |         |       |       |        |        |        |        |       |             |       |      |        |
| 学校数        | -       | -     | 4     | 5      | 10     | 1      | -      | 9     | 5           | -     | -    | -      |
|            |         |       | (-)   | (-)    | (-)    | (-)    |        | (-)   | (-)         |       |      |        |
| 教員数        | -       | -     | 300   | 197    | 344    | 52     | -      | 98    | 173         | -     | -    | -      |
|            |         |       | (72)  | (15)   | (19)   | (3)    |        | (11)  | (41)        |       |      |        |
| 学生・生徒・児童数  | -       | -     | 3,441 | 2,726  | 5,553  | 497    | -      | 1,048 | 1,120       | -     | -    | -      |
| 教員1人当たり生徒数 | -       | -     | 11.5  | 13.8   | 16.1   | 9.6    | -      | 10.7  | 6.5         | -     | -    | -      |
| 吹田市        |         |       |       |        |        |        |        |       |             |       |      |        |
| 学校数        | 5       | 1     | 8     | 20     | 36     | -      | 1      | 32    | 11          | 5     | 1    | -      |
|            | (-)     | (-)   | (-)   | (-)    | (-)    |        | (-)    | (-)   | (1)         | (-)   | (-)  |        |
| 教員数        | 7,400   | 16    | 654   | 819    | 1,234  | -      | 135    | 505   | 266         | 313   | -    | -      |
|            | (3,095) | (9)   | (242) | (143)  | (53)   |        | (13)   | (90)  | (16)        | (235) |      |        |
| 学生・生徒・児童数  | 46,190  | 78    | 7,999 | 10,485 | 20,628 | -      | 243    | 6,859 | 1,489       | 954   | -    | -      |
| 教員1人当たり生徒数 | 6.2     | 4.9   | 12.2  | 12.8   | 16.7   | -      | 1.8    | 13.6  | 5.6         | 3.0   | -    | -      |
| 泉大津市       |         |       |       |        |        |        |        |       |             |       |      |        |
| 学校数        | -       | -     | 1     | 3      | 8      | -      | -      | 5     | 12          | 3     | -    | -      |
|            |         |       | (-)   | (-)    | (-)    |        |        | (-)   | (2)         | (-)   |      |        |
| 教員数        | -       | -     | 70    | 148    | 274    | -      | -      | 41    | 263         | 138   | -    | -      |
|            |         |       | (17)  | (6)    | (14)   |        |        | (13)  | (49)        | (110) |      |        |
| 学生・生徒・児童数  | -       | -     | 945   | 2,144  | 4,005  | -      | -      | 300   | 1,587       | 662   | -    | -      |
| 教員1人当たり生徒数 | -       | -     | 13.5  | 14.5   | 14.6   | -      | -      | 7.3   | 6.0         | 4.8   | -    | -      |
| 高槻市        |         |       |       |        |        |        |        |       |             |       |      |        |
| 学校数        | 2       | -     | 10    | 22     | 42     | -      | 1      | 30    | 17          | 2     | 1    | -      |
|            | (-)     |       | (-)   | (-)    | (-)    |        | (-)    | (-)   | (-)         | (-)   | (-)  |        |
| 教員数        | 928     | -     | 733   | 894    | 1,312  | -      | 168    | 298   | 471         | 269   | 16   | -      |
|            | (372)   |       | (222) | (157)  | (66)   |        | (12)   | (63)  | (94)        | (230) | (15) |        |
| 学生・生徒・児童数  | 6,941   | 136   | 8,960 | 10,084 | 18,618 | -      | 325    | 3,133 | 2,673       | 462   | 33   | -      |
| 教員1人当たり生徒数 | 7.5     | -     | 12.2  | 11.3   | 14.2   | -      | 1.9    | 10.5  | 5.7         | 1.7   | 2.1  | -      |
| 貝塚市        |         |       |       |        |        |        |        |       |             |       |      |        |
| 学校数        | 1       | -     | 2     | 5      | 11     | -      | -      | 9     | 17          | 2     | -    | -      |
|            | (-)     |       | (-)   | (-)    | (-)    |        |        | (-)   | (-)         | (-)   |      |        |
| 教員数        | 85      | -     | 160   | 206    | 338    | -      | -      | 71    | 389         | 43    | -    | -      |
|            | (48)    |       | (36)  | (10)   | (17)   |        |        | (16)  | (8)         | (10)  |      |        |
| 学生・生徒・児童数  | 512     | -     | 1,703 | 2,703  | 5,032  | -      | -      | 491   | 2,147       | 398   | -    | -      |
| 教員1人当たり生徒数 | 6.0     | -     | 10.6  | 13.1   | 14.9   | -      | -      | 6.9   | 5.5         | 9.3   | -    | -      |
| 守口市        |         |       |       |        |        |        |        |       |             |       |      |        |
| 学校数        | 1       | 1     | 5     | 8      | 13     | 1      | 1      | 5     | 21          | 1     | -    | -      |
|            | (-)     | (-)   | (-)   | (-)    | (-)    | (-)    | (-)    | (-)   | (-)         | (-)   |      |        |
| 教員数        | 231     | 127   | 390   | 289    | 406    | 54     | 122    | 96    | 592         | 43    | -    | -      |
|            | (140)   | (102) | (126) | (52)   | (20)   | (3)    | (12)   | (23)  | (37)        | (32)  |      |        |
| 学生・生徒・児童数  | 2,361   | 602   | 3,816 | 3,137  | 5,654  | 582    | 178    | 660   | 3,113       | 125   | -    | -      |
| 教員1人当たり生徒数 | 10.2    | 4.7   | 9.8   | 10.9   | 13.9   | 10.8   | 1.5    | 6.9   | 5.3         | 2.9   | -    | -      |
| 枚方市        |         |       |       |        |        |        |        |       |             |       |      |        |
| 学校数        | 3       | 1     | 8     | 21     | 46     | -      | 2      | 22    | 4           | 5     | 1    | -      |
|            | (-)     | (-)   | (-)   | (-)    | (-)    |        | (-)    | (-)   | (-)         | (-)   | (-)  |        |
| 教員数        | 2,212   | 136   | 603   | 811    | 1,460  | -      | 251    | 342   | 193         | 451   | -    | -      |
|            | (944)   | (89)  | (164) | (80)   | (75)   |        | (14)   | (74)  | (71)        | (344) |      |        |
| 学生・生徒・児童数  | 16,807  | 1,940 | 8,073 | 10,698 | 22,079 | -      | 494    | 3,903 | 1,536       | 1,442 | -    | -      |
| 教員1人当たり生徒数 | 7.6     | 14.3  | 13.4  | 13.2   | 15.1   | -      | 2.0    | 11.4  | 8.0         | 3.2   | -    | -      |
| 茨木市        |         |       |       |        |        |        |        |       |             |       |      |        |
| 学校数        | 4       | 1     | 10    | 17     | 32     | -      | 1      | 26    | 26          | -     | 1    | -      |
|            | (-)     | (-)   | (-)   | (-)    | (-)    |        | (-)    | (-)   | (-)         |       | (-)  |        |
| 教員数        | 772     | 126   | 608   | 595    | 1,004  | -      | 165    | 264   | 721         | -     | 14   | -      |
|            | (353)   | (80)  | (282) | (55)   | (74)   |        | (9)    | (133) | (26)        |       | (-)  |        |
| 学生・生徒・児童数  | 17,388  | 266   | 9,251 | 8,224  | 16,502 | -      | 223    | 4,312 | 3,506       | -     | 85   | -      |
| 教員1人当たり生徒数 | 22.5    | 2.1   | 15.2  | 13.8   | 16.4   | -      | 1.4    | 16.3  | 4.9         | -     | 6.0  | -      |

校 (続き)

|            | 大 学   | 短 大<br>期 学 | 高 学<br>等 校 | 中 学 校 | 小 学 校  | 義 務 教 育<br>学 校 | 特 別 支 援<br>学 校 | 幼 稚 園 | 幼 保 連 携<br>型 認 定<br>こ ども 園 | 専 学<br>修 校 | 各 種<br>学 校 | 高 等 専 門<br>学 校 |
|------------|-------|------------|------------|-------|--------|----------------|----------------|-------|----------------------------|------------|------------|----------------|
| 八尾市        |       |            |            |       |        |                |                |       |                            |            |            |                |
| 学校数        | 1     | -          | 5          | 16    | 28     | -              | 2              | 26    | 30                         | -          | 1          | -              |
|            | (-)   |            | (-)        | (-)   | (-)    |                | (-)            | (-)   | (5)                        |            | (-)        |                |
| 教員数        | 254   | -          | 335        | 541   | 873    | -              | 212            | 225   | 804                        | -          | -          | -              |
|            | (162) |            | (79)       | (30)  | (33)   |                | (15)           | (28)  | (83)                       |            |            |                |
| 学生・生徒・児童数  | 3,161 | -          | 4,025      | 6,730 | 13,250 | -              | 393            | 2,459 | 3,880                      | -          | -          | -              |
| 教員1人当たり生徒数 | 12.4  | -          | 12.0       | 12.4  | 15.2   | -              | 1.9            | 10.9  | 4.8                        | -          | -          | -              |
| 泉佐野市       |       |            |            |       |        |                |                |       |                            |            |            |                |
| 学校数        | -     | -          | 3          | 5     | 13     | -              | 1              | 2     | 16                         | 1          | -          | -              |
|            |       |            | (-)        | (-)   | (-)    |                | (-)            | (-)   | (-)                        | (-)        |            |                |
| 教員数        | -     | -          | 261        | 191   | 371    | -              | 196            | 40    | 422                        | 86         | -          | -              |
|            |       |            | (58)       | (6)   | (16)   |                | (18)           | (4)   | (44)                       | (76)       |            |                |
| 学生・生徒・児童数  | 276   | -          | 2,766      | 2,509 | 4,925  | -              | 393            | 474   | 2,378                      | 131        | -          | -              |
| 教員1人当たり生徒数 | -     | -          | 10.6       | 13.1  | 13.3   | -              | 2.0            | 11.9  | 5.6                        | 1.5        | -          | -              |
| 富田林市       |       |            |            |       |        |                |                |       |                            |            |            |                |
| 学校数        | 1     | -          | 5          | 11    | 17     | -              | 1              | 19    | -                          | 1          | -          | -              |
|            | (-)   |            | (-)        | (-)   | (-)    |                | (-)            | (-)   |                            | (-)        |            |                |
| 教員数        | 334   | -          | 338        | 359   | 408    | -              | 191            | 134   | -                          | 74         | -          | -              |
|            | (201) |            | (110)      | (85)  | (19)   |                | (21)           | (15)  |                            | (63)       |            |                |
| 学生・生徒・児童数  | 3,170 | 295        | 3,680      | 3,263 | 5,232  | -              | 329            | 1,389 | -                          | 103        | -          | -              |
| 教員1人当たり生徒数 | 9.5   | -          | 10.9       | 9.1   | 12.9   | -              | 1.7            | 10.4  | -                          | 1.4        | -          | -              |
| 寝屋川市       |       |            |            |       |        |                |                |       |                            |            |            |                |
| 学校数        | 2     | -          | 5          | 14    | 25     | -              | 1              | 10    | 15                         | -          | -          | 1              |
|            | (-)   |            | (-)        | (-)   | (-)    |                | (-)            | (-)   | (1)                        |            |            | (-)            |
| 教員数        | 1,125 | -          | 384        | 487   | 754    | -              | 185            | 130   | 323                        | -          | -          | 70             |
|            | (645) |            | (137)      | (55)  | (28)   |                | (15)           | (19)  | (28)                       |            |            | (-)            |
| 学生・生徒・児童数  | 9,616 | -          | 4,434      | 6,262 | 11,673 | -              | 355            | 1,710 | 1,812                      | -          | -          | 848            |
| 教員1人当たり生徒数 | 8.5   | -          | 18.0       | 14.5  | 16.1   | -              | 2.1            | 15.4  | 6.1                        | -          | -          | 12.1           |
| 河内長野市      |       |            |            |       |        |                |                |       |                            |            |            |                |
| 学校数        | -     | 1          | 4          | 8     | 13     | -              | -              | 10    | 2                          | 2          | -          | -              |
|            |       | (-)        | (-)        | (-)   | (-)    |                |                | (-)   | (-)                        | (-)        |            |                |
| 教員数        | -     | 52         | 331        | 270   | 343    | -              | -              | 229   | 42                         | 130        | -          | -              |
|            |       | (35)       | (112)      | (45)  | (19)   |                |                | (76)  | (-)                        | (86)       |            |                |
| 学生・生徒・児童数  | -     | 331        | 3,439      | 2,757 | 4,619  | -              | -              | 1,400 | 182                        | 563        | -          | -              |
| 教員1人当たり生徒数 | -     | 6.3        | 10.4       | 10.2  | 13.5   | -              | -              | 6.1   | 4.3                        | 4.3        | -          | -              |
| 松原市        |       |            |            |       |        |                |                |       |                            |            |            |                |
| 学校数        | 1     | -          | 4          | 7     | 15     | -              | -              | 10    | 1                          | -          | 1          | -              |
|            | (-)   |            | (-)        | (-)   | (-)    |                |                | (-)   | (-)                        |            | (-)        |                |
| 教員数        | 310   | -          | 375        | 234   | 394    | -              | -              | 136   | 32                         | -          | 37         | -              |
|            | (198) |            | (103)      | (10)  | (16)   |                |                | (7)   | (-)                        |            | (-)        |                |
| 学生・生徒・児童数  | 5,020 | -          | 4,681      | 2,863 | 5,509  | -              | -              | 1,660 | 194                        | -          | 841        | -              |
| 教員1人当たり生徒数 | 16.2  | -          | 12.5       | 12.2  | 14.0   | -              | -              | 12.2  | 6.0                        | -          | 22.7       | -              |
| 大東市        |       |            |            |       |        |                |                |       |                            |            |            |                |
| 学校数        | 2     | 1          | 5          | 10    | 13     | -              | -              | 6     | 10                         | -          | -          | -              |
|            | (-)   | (-)        | (-)        | (-)   | (-)    |                |                | (-)   | (1)                        |            |            |                |
| 教員数        | 915   | 93         | 450        | 354   | 438    | -              | -              | 104   | 284                        | -          | -          | -              |
|            | (647) | (76)       | (121)      | (42)  | (17)   |                |                | (11)  | (48)                       |            |            |                |
| 学生・生徒・児童数  | 8,869 | 364        | 5,724      | 3,974 | 6,581  | -              | -              | 1,447 | 1,287                      | -          | -          | -              |
| 教員1人当たり生徒数 | 9.7   | 3.9        | 12.7       | 11.2  | 15.0   | -              | -              | 13.9  | 4.5                        | -          | -          | -              |
| 和泉市        |       |            |            |       |        |                |                |       |                            |            |            |                |
| 学校数        | 1     | -          | 3          | 9     | 20     | 1              | 1              | 13    | 16                         | -          | -          | -              |
|            | (-)   |            | (-)        | (-)   | (-)    | (-)            | (-)            | (-)   | (-)                        |            |            |                |
| 教員数        | 458   | -          | 201        | 369   | 647    | 28             | 166            | 167   | 402                        | -          | -          | -              |
|            | (301) |            | (59)       | (25)  | (46)   | (4)            | (19)           | (33)  | (120)                      |            |            |                |
| 学生・生徒・児童数  | 6,547 | -          | 2,326      | 5,189 | 11,042 | 230            | 335            | 2,293 | 2,952                      | -          | -          | -              |
| 教員1人当たり生徒数 | 14.3  | -          | 11.6       | 14.1  | 17.1   | 8.2            | 2.0            | 13.7  | 7.3                        | -          | -          | -              |

|            | 大 学     | 短 期 学 校 | 高 等 学 校 | 中 学 校  | 小 学 校  | 義 務 教 育 学 校 | 特 別 支 援 学 校 | 幼 稚 園 | 幼 保 連 携 型 認 定 こ ど も 園 | 専 修 校 | 各 種 学 校 | 高 等 専 門 学 校 |
|------------|---------|---------|---------|--------|--------|-------------|-------------|-------|-----------------------|-------|---------|-------------|
| 箕面市        |         |         |         |        |        |             |             |       |                       |       |         |             |
| 学校数        | 1       | 1       | 5       | 10     | 15     | -           | 1           | 9     | 3                     | 2     | 1       | -           |
|            | (-)     | (-)     | (-)     | (-)    | (-)    |             | (-)         | (-)   | (-)                   | (-)   | (-)     |             |
| 教員数        | 132     | 43      | 340     | 407    | 574    | -           | 160         | 127   | 104                   | 124   | 55      | -           |
|            | (64)    | (34)    | (128)   | (105)  | (27)   |             | (24)        | (28)  | (17)                  | (94)  | (23)    |             |
| 学生・生徒・児童数  | 3,911   | 118     | 2,698   | 3,873  | 8,943  | -           | 177         | 1,230 | 649                   | 184   | 266     | -           |
| 教員1人当たり生徒数 | 29.6    | 2.7     | 7.9     | 9.5    | 15.6   | -           | 1.1         | 9.7   | 6.2                   | 1.5   | 4.8     | -           |
| 柏原市        |         |         |         |        |        |             |             |       |                       |       |         |             |
| 学校数        | 2       | 1       | 3       | 7      | 11     | -           | -           | 8     | -                     | -     | -       | -           |
|            | (-)     | (-)     | (-)     | (-)    | (-)    |             |             | (-)   |                       |       |         |             |
| 教員数        | 745     | 112     | 218     | 173    | 242    | -           | -           | 70    | -                     | -     | -       | -           |
|            | (348)   | (76)    | (50)    | (15)   | (16)   |             |             | (7)   |                       |       |         |             |
| 学生・生徒・児童数  | 6,682   | 719     | 2,313   | 1,640  | 3,358  | -           | -           | 889   | -                     | -     | -       | -           |
| 教員1人当たり生徒数 | 8.9     | 6.4     | 10.6    | 9.5    | 13.9   | -           | -           | 12.7  | -                     | -     | -       | -           |
| 羽曳野市       |         |         |         |        |        |             |             |       |                       |       |         |             |
| 学校数        | 1       | 1       | 2       | 5      | 13     | 1           | 2           | 14    | 2                     | -     | -       | -           |
|            | (-)     | (-)     | (-)     | (-)    | (-)    | (-)         | (-)         | (-)   | (-)                   |       |         |             |
| 教員数        | 363     | 102     | 81      | 200    | 366    | 54          | 265         | 89    | 46                    | -     | -       | -           |
|            | (252)   | (79)    | (22)    | (7)    | (16)   | (2)         | (12)        | (20)  | (1)                   |       |         |             |
| 学生・生徒・児童数  | 4,542   | 504     | 754     | 2,782  | 5,183  | 404         | 457         | 725   | 250                   | -     | -       | -           |
| 教員1人当たり生徒数 | 12.5    | 4.9     | 9.3     | 13.9   | 14.2   | 7.5         | 1.7         | 8.1   | 5.4                   | -     | -       | -           |
| 門真市        |         |         |         |        |        |             |             |       |                       |       |         |             |
| 学校数        | -       | -       | 2       | 6      | 14     | -           | -           | 7     | 11                    | -     | -       | -           |
|            |         |         | (-)     | (-)    | (-)    |             |             | (-)   | (-)                   |       |         |             |
| 教員数        | -       | -       | 143     | 224    | 392    | -           | -           | 113   | 298                   | -     | -       | -           |
|            |         |         | (35)    | (12)   | (12)   |             |             | (17)  | (16)                  |       |         |             |
| 学生・生徒・児童数  | -       | -       | 1,542   | 2,732  | 5,189  | -           | -           | 1,381 | 1,594                 | -     | -       | -           |
| 教員1人当たり生徒数 | -       | -       | 10.8    | 12.2   | 13.2   | -           | -           | 12.2  | 5.3                   | -     | -       | -           |
| 摂津市        |         |         |         |        |        |             |             |       |                       |       |         |             |
| 学校数        | 1       | -       | 3       | 6      | 10     | -           | 2           | 6     | 8                     | 1     | 1       | -           |
|            | (-)     |         | (-)     | (-)    | (-)    |             | (-)         | (-)   | (1)                   | (-)   | (-)     |             |
| 教員数        | 179     | -       | 236     | 217    | 304    | -           | 213         | 79    | 192                   | 30    | 3       | -           |
|            | (98)    |         | (52)    | (34)   | (7)    |             | (19)        | (15)  | (20)                  | (18)  | (-)     |             |
| 学生・生徒・児童数  | 1,381   | -       | 2,575   | 2,182  | 4,381  | -           | 413         | 889   | 869                   | 150   | -       | -           |
| 教員1人当たり生徒数 | 7.7     | -       | 10.9    | 10.1   | 14.4   | -           | 1.9         | 11.3  | 4.5                   | 5.0   | -       | -           |
| 高石市        |         |         |         |        |        |             |             |       |                       |       |         |             |
| 学校数        | -       | -       | 3       | 5      | 7      | -           | -           | 2     | 9                     | 1     | -       | -           |
|            |         |         | (-)     | (-)    | (-)    |             |             | (-)   | (-)                   | (-)   |         |             |
| 教員数        | -       | -       | 169     | 190    | 198    | -           | -           | 17    | 307                   | 51    | -       | -           |
|            |         |         | (68)    | (28)   | (10)   |             |             | (-)   | (61)                  | (28)  |         |             |
| 学生・生徒・児童数  | -       | -       | 3,276   | 2,516  | 2,938  | -           | -           | 91    | 1,709                 | 121   | -       | -           |
| 教員1人当たり生徒数 | -       | -       | 19.4    | 13.2   | 14.8   | -           | -           | 5.4   | 5.6                   | 2.4   | -       | -           |
| 藤井寺市       |         |         |         |        |        |             |             |       |                       |       |         |             |
| 学校数        | -       | 1       | 4       | 4      | 8      | -           | 1           | 10    | 2                     | -     | -       | -           |
|            |         | (-)     | (-)     | (-)    | (-)    |             | (-)         | (2)   | (-)                   |       |         |             |
| 教員数        | -       | -       | 319     | 149    | 236    | -           | 126         | 44    | 48                    | -     | -       | -           |
|            |         |         | (108)   | (25)   | (17)   |             | (14)        | (1)   | (-)                   |       |         |             |
| 学生・生徒・児童数  | -       | -       | 2,406   | 1,739  | 3,465  | -           | 131         | 405   | 237                   | -     | -       | -           |
| 教員1人当たり生徒数 | -       | -       | 7.5     | 11.7   | 14.7   | -           | 1.0         | 9.2   | 4.9                   | -     | -       | -           |
| 東大阪市       |         |         |         |        |        |             |             |       |                       |       |         |             |
| 学校数        | 4       | 2       | 14      | 27     | 51     | -           | 2           | 22    | 37                    | 5     | 6       | -           |
|            | (-)     | (-)     | (-)     | (-)    | (-)    |             | (-)         | (-)   | (-)                   | (-)   | (-)     |             |
| 教員数        | 3,932   | 101     | 1,266   | 997    | 1,551  | -           | 225         | 231   | 1,026                 | 261   | 120     | -           |
|            | (2,011) | (52)    | (355)   | (95)   | (103)  |             | (20)        | (15)  | (89)                  | (215) | (47)    |             |
| 学生・生徒・児童数  | 32,313  | 486     | 13,403  | 12,117 | 22,737 | -           | 362         | 2,520 | 6,567                 | 541   | 895     | -           |
| 教員1人当たり生徒数 | 8.2     | 4.8     | 10.6    | 12.2   | 14.7   | -           | 1.6         | 10.9  | 6.4                   | 2.1   | 7.5     | -           |

校 (続き)

|            | 大 学     | 短 大<br>期 学 | 高 学<br>校 | 中 学 校  | 小 学 校  | 義 務 教 育<br>学 校 | 特 別 支 援<br>学 校 | 幼 稚 園  | 幼 保 連 携<br>型 認 定<br>こ ども 園 | 専 学<br>修 校 | 各 種<br>校 | 高 等 専 門<br>学 校 |
|------------|---------|------------|----------|--------|--------|----------------|----------------|--------|----------------------------|------------|----------|----------------|
| 泉南市        |         |            |          |        |        |                |                |        |                            |            |          |                |
| 学校数        | -       | -          | 1        | 4      | 10     | -              | 2              | 4      | 4                          | -          | -        | -              |
|            |         |            | (-)      | (-)    | (-)    |                | (-)            | (-)    | (-)                        |            |          |                |
| 教員数        | -       | -          | 61       | 141    | 246    | -              | 185            | 76     | 109                        | -          | -        | -              |
|            |         |            | (14)     | (6)    | (9)    |                | (11)           | (34)   | (4)                        |            |          |                |
| 学生・生徒・児童数  | -       | -          | 696      | 1,831  | 3,429  | -              | 319            | 695    | 604                        | -          | -        | -              |
| 教員1人当たり生徒数 | -       | -          | 11.4     | 13.0   | 13.9   | -              | 1.7            | 9.1    | 5.5                        | -          | -        | -              |
| 四條畷市       |         |            |          |        |        |                |                |        |                            |            |          |                |
| 学校数        | -       | -          | 1        | 4      | 7      | -              | 1              | 3      | 5                          | 2          | -        | -              |
|            |         |            | (-)      | (-)    | (-)    |                | (1)            | (-)    | (-)                        |            |          |                |
| 教員数        | -       | -          | 65       | 114    | 184    | -              | 74             | 34     | 101                        | 153        | -        | -              |
|            |         |            | (14)     | (7)    | (12)   |                | (9)            | (5)    | (15)                       | (125)      |          |                |
| 学生・生徒・児童数  | 2,196   | -          | 1,074    | 1,649  | 2,910  | -              | 138            | 393    | 496                        | 266        | -        | -              |
| 教員1人当たり生徒数 | -       | -          | 16.5     | 14.5   | 15.8   | -              | 1.9            | 11.6   | 4.9                        | 1.7        | -        | -              |
| 交野市        |         |            |          |        |        |                |                |        |                            |            |          |                |
| 学校数        | -       | -          | 2        | 5      | 10     | -              | 1              | 6      | 9                          | -          | -        | -              |
|            |         |            | (-)      | (-)    | (-)    |                | (-)            | (-)    | (-)                        |            |          |                |
| 教員数        | -       | -          | 112      | 175    | 261    | -              | 117            | 85     | 212                        | -          | -        | -              |
|            |         |            | (32)     | (15)   | (1)    |                | (7)            | (8)    | (23)                       |            |          |                |
| 学生・生徒・児童数  | -       | -          | 2,004    | 2,762  | 4,113  | -              | 135            | 1,186  | 1,181                      | -          | -        | -              |
| 教員1人当たり生徒数 | -       | -          | 17.9     | 15.8   | 15.8   | -              | 1.2            | 14.0   | 5.6                        | -          | -        | -              |
| 大阪狭山市      |         |            |          |        |        |                |                |        |                            |            |          |                |
| 学校数        | 1       | -          | 1        | 3      | 7      | -              | -              | 3      | 4                          | 2          | -        | -              |
|            | (-)     |            | (-)      | (-)    | (-)    |                |                | (-)    | (-)                        | (-)        |          |                |
| 教員数        | 27      | -          | 51       | 105    | 202    | -              | -              | 17     | 108                        | 224        | -        | -              |
|            | (-)     |            | (17)     | (4)    | (11)   |                |                | (-)    | (-)                        | (176)      |          |                |
| 学生・生徒・児童数  | 394     | -          | 910      | 1,520  | 3,285  | -              | -              | 196    | 604                        | 709        | -        | -              |
| 教員1人当たり生徒数 | 14.6    | -          | 17.8     | 14.4   | 16.3   | -              | -              | 11.5   | 5.6                        | 3.1        | -        | -              |
| 阪南市        |         |            |          |        |        |                |                |        |                            |            |          |                |
| 学校数        | -       | -          | 1        | 5      | 8      | -              | -              | 6      | 4                          | -          | -        | -              |
|            |         |            | (-)      | (-)    | (-)    |                |                | (-)    | (-)                        |            |          |                |
| 教員数        | -       | -          | 58       | 126    | 203    | -              | -              | 49     | 102                        | -          | -        | -              |
|            |         |            | (7)      | (10)   | (12)   |                |                | (7)    | (11)                       |            |          |                |
| 学生・生徒・児童数  | -       | -          | 671      | 1,387  | 2,734  | -              | -              | 476    | 636                        | -          | -        | -              |
| 教員1人当たり生徒数 | -       | -          | 11.6     | 11.0   | 13.5   | -              | -              | 9.7    | 6.2                        | -          | -        | -              |
| 兵庫県        |         |            |          |        |        |                |                |        |                            |            |          |                |
| 神戸市        |         |            |          |        |        |                |                |        |                            |            |          |                |
| 学校数        | 19      | 5          | 56       | 104    | 169    | 1              | 11             | 119    | 147                        | 40         | 31       | 1              |
|            | (-)     | (-)        | (-)      | (3)    | (1)    | (-)            | (-)            | (-)    | (-)                        | (-)        | (-)      | (-)            |
| 教員数        | 8,471   | 376        | 3,916    | 3,128  | 5,044  | 65             | 1,107          | 1,411  | 3,341                      | 2,117      | 469      | 95             |
|            | (4,471) | (284)      | (976)    | (507)  | (469)  | (5)            | (27)           | (228)  | (677)                      | (1,508)    | (154)    | (-)            |
| 学生・生徒・児童数  | 66,882  | 1,400      | 41,688   | 39,434 | 76,404 | 789            | 1,641          | 14,675 | 18,196                     | 10,589     | 4,842    | 1,286          |
| 教員1人当たり生徒数 | 7.9     | 3.7        | 10.6     | 12.6   | 15.1   | 12.1           | 1.5            | 10.4   | 5.4                        | 5.0        | 10.3     | 13.5           |
| 姫路市        |         |            |          |        |        |                |                |        |                            |            |          |                |
| 学校数        | 2       | 1          | 22       | 39     | 68     | 1              | 4              | 43     | 51                         | 17         | 6        | -              |
|            | (-)     | (-)        | (-)      | (-)    | (-)    | (-)            | (-)            | (-)    | (-)                        | (-)        | (-)      |                |
| 教員数        | ...     | ...        | 1,045    | 1,037  | 1,767  | 63             | 391            | 221    | 863                        | 216        | 28       | -              |
|            |         |            | (-)      | (-)    | (-)    | (-)            | (-)            | (-)    | (-)                        | (-)        | (-)      |                |
| 学生・生徒・児童数  | ...     | ...        | 13,785   | 14,899 | 29,111 | 936            | 642            | 2,833  | 6,071                      | 2,919      | 443      | -              |
| 教員1人当たり生徒数 | ...     | ...        | 13.2     | 14.4   | 16.5   | 14.9           | 1.6            | 12.8   | 7.0                        | 13.5       | 15.8     | -              |
| 尼崎市        |         |            |          |        |        |                |                |        |                            |            |          |                |
| 学校数        | 1       | 2          | 13       | 20     | 42     | -              | 1              | 32     | 7                          | 7          | 11       | -              |
|            | (-)     | (-)        | (-)      | (-)    | (-)    |                | (-)            | (-)    | (-)                        | (-)        | (-)      |                |
| 教員数        | ...     | ...        | 712      | 627    | 1,200  | -              | 55             | 423    | 178                        | 71         | 27       | -              |
|            |         |            | (-)      | (-)    | (-)    |                | (-)            | (-)    | (-)                        | (-)        | (-)      |                |
| 学生・生徒・児童数  | ...     | ...        | 9,461    | 9,593  | 21,472 | -              | 48             | 5,405  | 1,514                      | 867        | 400      | -              |
| 教員1人当たり生徒数 | ...     | ...        | 13.3     | 15.3   | 17.9   | -              | 0.9            | 12.8   | 8.5                        | 12.2       | 14.8     | -              |

|            | 大学     | 短期大学  | 高等学校   | 中学校    | 小学校    | 義務教育学校 | 特別支援学校 | 幼稚園   | 幼保連携型認定<br>こども園 | 専修学校  | 各種学校  | 高等専門学校 |
|------------|--------|-------|--------|--------|--------|--------|--------|-------|-----------------|-------|-------|--------|
| 明石市        |        |       |        |        |        |        |        |       |                 |       |       |        |
| 学校数        | -      | -     | 8      | 13     | 29     | -      | 2      | 30    | 5               | 4     | 3     | 1      |
|            |        |       | (-)    | (-)    | (-)    |        | (-)    | (-)   | (-)             | (-)   | (-)   | (-)    |
| 教員数        | -      | -     | 443    | 526    | 946    | -      | 68     | 220   | 109             | 31    | 26    | 71     |
|            |        |       | (-)    | (-)    | (-)    |        | (-)    | (-)   | (-)             | (-)   | (-)   | (-)    |
| 学生・生徒・児童数  | -      | -     | 6,897  | 7,454  | 16,294 | -      | 73     | 2,618 | 577             | 392   | 704   | 904    |
| 教員1人当たり生徒数 | -      | -     | 15.6   | 14.2   | 17.2   | -      | 1.1    | 11.9  | 5.3             | 12.6  | 27.1  | 12.7   |
| 西宮市        |        |       |        |        |        |        |        |       |                 |       |       |        |
| 学校数        | 6      | 3     | 16     | 27     | 43     | -      | 3      | 61    | 15              | 5     | 7     | -      |
|            | (-)    | (-)   | (-)    | (-)    | (-)    |        | (-)    | (-)   | (-)             | (-)   | (-)   | (-)    |
| 教員数        | 1,554  | 100   | 1,286  | 1,053  | 1,581  | -      | 269    | 691   | 349             | 246   | 49    | -      |
|            | (-)    | (-)   | (423)  | (151)  | (95)   |        | (-)    | (123) | (62)            | (172) | (-)   | (-)    |
| 学生・生徒・児童数  | 34,141 | 2,038 | 13,026 | 14,246 | 27,750 | -      | 449    | 8,086 | 1,369           | 929   | 1,094 | -      |
| 教員1人当たり生徒数 | 22.0   | 20.4  | 10.1   | 13.5   | 17.6   | -      | 1.7    | 11.7  | 3.9             | 3.8   | 22.3  | -      |
| 洲本市        |        |       |        |        |        |        |        |       |                 |       |       |        |
| 学校数        | -      | -     | 3      | 6      | 13     | -      | 1      | 6     | 4               | -     | -     | -      |
|            |        |       | (-)    | (-)    | (-)    |        | (-)    | (-)   | (-)             |       |       |        |
| 教員数        | -      | -     | 123    | 115    | 195    | -      | 65     | 25    | 73              | -     | -     | -      |
|            |        |       | (-)    | (-)    | (-)    |        | (-)    | (-)   | (-)             |       |       |        |
| 学生・生徒・児童数  | -      | -     | 1,482  | 1,105  | 2,030  | -      | 91     | 229   | 360             | 258   | -     | -      |
| 教員1人当たり生徒数 | -      | -     | 12.0   | 9.6    | 10.4   | -      | 0.7    | 9.2   | 4.9             | -     | -     | -      |
| 芦屋市        |        |       |        |        |        |        |        |       |                 |       |       |        |
| 学校数        | 1      | 1     | 4      | 6      | 8      | -      | 1      | 12    | 2               | 2     | 2     | -      |
|            | (-)    | (-)   | (-)    | (-)    | (-)    |        | (-)    | (-)   | (-)             | (-)   | (-)   | (-)    |
| 教員数        | 51     | 8     | 178    | 194    | 248    | -      | 182    | 87    | 48              | 31    | 13    | -      |
|            | (-)    | (-)   | (-)    | (-)    | (-)    |        | (-)    | (-)   | (-)             | (-)   | (-)   | (-)    |
| 学生・生徒・児童数  | 816    | 83    | 2,859  | 2,451  | 4,679  | -      | 366    | 893   | 256             | 590   | 40    | -      |
| 教員1人当たり生徒数 | 16.0   | 10.4  | 16.1   | 12.6   | 18.9   | -      | 2.0    | 10.3  | 5.3             | 19.0  | 3.1   | -      |
| 伊丹市        |        |       |        |        |        |        |        |       |                 |       |       |        |
| 学校数        | 1      | 2     | 5      | 8      | 17     | -      | 3      | 24    | 3               | 2     | 2     | ...    |
|            | (-)    | (-)   | (-)    | (-)    | (-)    |        | (-)    | (-)   | (-)             | (-)   | (...) | (...)  |
| 教員数        | 308    | 214   | 353    | 322    | 673    | -      | 301    | 244   | 111             | 68    | 9     | ...    |
|            | (215)  | (175) | (77)   | (18)   | (42)   |        | (8)    | (49)  | (28)            | (62)  | (...) | (...)  |
| 学生・生徒・児童数  | 732    | 917   | 3,936  | 5,020  | 11,355 | -      | 542    | 2,591 | 949             | 79    | 54    | ...    |
| 教員1人当たり生徒数 | 2.4    | 4.3   | 11.2   | 15.6   | 16.9   | -      | 1.8    | 10.6  | 8.5             | 1.2   | 6.0   | ...    |
| 相生市        |        |       |        |        |        |        |        |       |                 |       |       |        |
| 学校数        | -      | -     | 3      | 3      | 7      | -      | -      | 7     | 1               | 1     | -     | -      |
|            |        |       | (-)    | (-)    | (-)    |        |        | (-)   | (-)             | (-)   |       |        |
| 教員数        | -      | -     | 117    | 58     | 123    | -      | -      | 32    | 18              | 10    | -     | -      |
|            |        |       | (-)    | (-)    | (-)    |        |        | (-)   | (-)             | (-)   |       |        |
| 学生・生徒・児童数  | -      | -     | 1,780  | 631    | 1,398  | -      | -      | 490   | 77              | 117   | -     | -      |
| 教員1人当たり生徒数 | -      | -     | 15.2   | 10.9   | 11.4   | -      | -      | 15.3  | 4.3             | 11.7  | -     | -      |
| 豊岡市        |        |       |        |        |        |        |        |       |                 |       |       |        |
| 学校数        | -      | 1     | 5      | 10     | 29     | -      | 2      | 11    | 13              | 2     | 2     | -      |
|            |        | (-)   | (-)    | (-)    | (-)    |        | (-)    | (-)   | (-)             | (-)   | (-)   | (-)    |
| 教員数        | -      | 15    | 200    | 214    | 418    | -      | 99     | 29    | 200             | 8     | 4     | -      |
|            |        | (-)   | (-)    | (-)    | (-)    |        | (-)    | (-)   | (-)             | (-)   | (-)   | (-)    |
| 学生・生徒・児童数  | -      | 59    | 2,305  | 2,237  | 4,361  | -      | 106    | 300   | 1,182           | 66    | 81    | -      |
| 教員1人当たり生徒数 | -      | 3.9   | 11.5   | 10.5   | 10.4   | -      | 1.1    | 10.3  | 5.9             | 8.3   | 20.3  | -      |
| 加古川市       |        |       |        |        |        |        |        |       |                 |       |       |        |
| 学校数        | 1      | 1     | 6      | 12     | 28     | -      | 1      | 20    | 21              | 1     | 3     | -      |
|            | (-)    | (-)   | (-)    | (-)    | (-)    |        | (-)    | (-)   | (1)             | (-)   | (-)   | (-)    |
| 教員数        | 205    | 66    | 379    | 471    | 904    | -      | 65     | 138   | 460             | -     | 14    | -      |
|            | (100)  | (48)  | (-)    | (22)   | (45)   |        | (2)    | (6)   | (128)           |       | (11)  | (-)    |
| 学生・生徒・児童数  | 1,197  | 442   | 5,335  | 7,064  | 14,574 | -      | 63     | 1,673 | 2,614           | -     | 20    | -      |
| 教員1人当たり生徒数 | 5.8    | 6.7   | 14.1   | 15.0   | 16.1   | -      | 1.0    | 12.0  | 5.7             | -     | 1.4   | -      |

※加古川市の幼稚園の兼務教員数は教育補助員数を含まない数。

校 (続き)

|            | 大 学   | 短 大<br>期 学 | 高 学<br>等 校 | 中 学 校 | 小 学 校  | 義 務 教 育<br>学 校 | 特 別 支 援<br>学 校 | 幼 稚 園 | 幼 保 連 携<br>型 認 定<br>こ ども 園 | 専 学<br>修 校 | 各 学<br>種 校 | 高 等 専 門<br>学 校 |
|------------|-------|------------|------------|-------|--------|----------------|----------------|-------|----------------------------|------------|------------|----------------|
| 赤穂市        |       |            |            |       |        |                |                |       |                            |            |            |                |
| 学校数        | 1     | -          | 1          | 5     | 10     | -              | 1              | 11    | -                          | 1          | 2          | -              |
|            | (-)   |            | (-)        | (-)   | (-)    |                | (-)            | (-)   |                            | (-)        | (-)        |                |
| 教員数        | …     | -          | 62         | 111   | 189    | -              | 64             | 72    | -                          | 11         | -          | -              |
|            |       |            | (-)        | (-)   | (-)    |                | (-)            | (-)   |                            | (-)        | (-)        |                |
| 学生・生徒・児童数  | …     | -          | 840        | 1,203 | 2,362  | -              | 91             | 741   | -                          | 153        | -          | -              |
| 教員1人当たり生徒数 | …     | -          | 13.5       | 10.8  | 12.5   | -              | 1.4            | 10.3  | -                          | 13.9       | -          | -              |
| 西脇市        |       |            |            |       |        |                |                |       |                            |            |            |                |
| 学校数        | -     | -          | 3          | 4     | 8      | -              | -              | 1     | 8                          | 1          | 1          | -              |
|            |       |            | (-)        | (-)   | (-)    |                |                | (-)   | (-)                        | (-)        | (-)        |                |
| 教員数        | -     | -          | 152        | 99    | 162    | -              | -              | 13    | 176                        | 2          | 3          | -              |
|            |       |            | (-)        | (-)   | (-)    |                |                | (-)   | (-)                        | (-)        | (-)        |                |
| 学生・生徒・児童数  | -     | -          | 1,720      | 1,049 | 2,022  | -              | -              | 77    | 1,118                      | 27         | 20         | -              |
| 教員1人当たり生徒数 | -     | -          | 11.3       | 10.6  | 12.5   | -              | -              | 5.9   | 6.4                        | 13.5       | 6.4        | -              |
| 宝塚市        |       |            |            |       |        |                |                |       |                            |            |            |                |
| 学校数        | 3     | -          | 6          | 14    | 27     | -              | 1              | 26    | -                          | 1          | 2          | -              |
|            | (-)   |            | (-)        | (-)   | (-)    |                | (-)            | (-)   |                            | (-)        | (-)        |                |
| 教員数        | …     | -          | 296        | 430   | 845    | -              | 32             | 273   | -                          | 10         | 9          | -              |
|            |       |            | (-)        | (-)   | (-)    |                | (-)            | (-)   |                            | (-)        | (-)        |                |
| 学生・生徒・児童数  | …     | -          | 4,725      | 6,075 | 14,223 | -              | 26             | 3,262 | -                          | 122        | 80         | -              |
| 教員1人当たり生徒数 | …     | -          | 16.0       | 14.1  | 16.8   | -              | 0.8            | 11.9  | -                          | 12.2       | 8.9        | -              |
| 三木市        |       |            |            |       |        |                |                |       |                            |            |            |                |
| 学校数        | 1     | -          | 4          | 8     | 16     | -              | 1              | 5     | 14                         | -          | -          | -              |
|            | (-)   |            | (-)        | (-)   | (-)    |                | (-)            | (-)   | (-)                        |            |            |                |
| 教員数        | 98    | -          | 174        | 184   | 340    | -              | 22             | 30    | 365                        | -          | -          | -              |
|            | (-)   |            | (-)        | (8)   | (21)   |                | (-)            | (3)   | (99)                       |            |            |                |
| 学生・生徒・児童数  | 2,090 | -          | 2,280      | 1,916 | 3,654  | -              | 16             | 150   | 1,892                      | -          | -          | -              |
| 教員1人当たり生徒数 | 21.3  | -          | 13.1       | 10.4  | 10.7   | -              | 0.7            | 5.0   | 5.2                        | -          | -          | -              |
| 高砂市        |       |            |            |       |        |                |                |       |                            |            |            |                |
| 学校数        | -     | -          | 4          | 7     | 10     | -              | -              | 4     | 11                         | -          | -          | -              |
|            |       |            | (-)        | (-)   | (-)    |                |                | (-)   | (-)                        |            |            |                |
| 教員数        | -     | -          | 202        | 204   | 279    | -              | -              | 14    | 231                        | -          | -          | -              |
|            |       |            | (-)        | (-)   | (-)    |                |                | (-)   | (-)                        |            |            |                |
| 学生・生徒・児童数  | -     | -          | 2,848      | 2,989 | 4,913  | -              | -              | 279   | 1,690                      | -          | -          | -              |
| 教員1人当たり生徒数 | -     | -          | 14.1       | 14.7  | 17.6   | -              | -              | 19.9  | 7.3                        | -          | -          | -              |
| 川西市        |       |            |            |       |        |                |                |       |                            |            |            |                |
| 学校数        | -     | 1          | 3          | 7     | 16     | -              | 1              | 14    | 8                          | -          | -          | -              |
|            |       | (-)        | (-)        | (-)   | (-)    |                | (-)            | (-)   | (-)                        |            |            |                |
| 教員数        | -     | …          | 187        | 263   | 505    | -              | 36             | 153   | 195                        | -          | -          | -              |
|            |       |            | (…)        | (5)   | (26)   |                | (-)            | (19)  | (42)                       |            |            |                |
| 学生・生徒・児童数  | -     | …          | 2,679      | 3,901 | 8,057  | -              | 24             | 1,632 | 667                        | -          | -          | -              |
| 教員1人当たり生徒数 | -     | …          | 14.5       | 14.8  | 16.0   | -              | 0.7            | 10.7  | 3.4                        | -          | -          | -              |
| 小野市        |       |            |            |       |        |                |                |       |                            |            |            |                |
| 学校数        | -     | -          | 2          | 4     | 8      | -              | 1              | 2     | 2                          | -          | -          | -              |
|            |       |            | (-)        | (-)   | (-)    |                | (-)            | (-)   | (-)                        |            |            |                |
| 教員数        | -     | -          | 116        | 108   | 182    | -              | 27             | 11    | 56                         | -          | -          | -              |
|            |       |            | (-)        | (-)   | (-)    |                | (-)            | (-)   | (-)                        |            |            |                |
| 学生・生徒・児童数  | -     | -          | 1,534      | 1,478 | 2,792  | -              | 39             | 103   | 233                        | -          | -          | -              |
| 教員1人当たり生徒数 | -     | -          | 13.2       | 13.7  | 15.3   | -              | 0.7            | 9.4   | 4.2                        | -          | -          | -              |
| 三田市        |       |            |            |       |        |                |                |       |                            |            |            |                |
| 学校数        | -     | 1          | 6          | 9     | 20     | -              | 3              | 19    | 3                          | 2          | -          | -              |
|            |       | (-)        | (-)        | (-)   | (-)    |                | (-)            | (-)   | (-)                        | (-)        |            |                |
| 教員数        | -     | …          | 335        | 242   | 406    | -              | 156            | 175   | 72                         | 51         | -          | -              |
|            |       |            | (-)        | (-)   | (-)    |                | (-)            | (-)   | (-)                        | (-)        |            |                |
| 学生・生徒・児童数  | -     | …          | 4,816      | 3,435 | 6,198  | -              | 225            | 1,975 | 633                        | 804        | -          | -              |
| 教員1人当たり生徒数 | -     | …          | 14.4       | 14.2  | 15.3   | -              | 1.4            | 11.3  | 8.8                        | 15.8       | -          | -              |



|            | 大 学  | 短 期 学 校 | 高 等 学 校 | 中 学 校 | 小 学 校 | 義 務 教 育 学 校 | 特 別 支 援 学 校 | 幼 稚 園 | 幼 保 連 携 型 認 定 こ ど も 園 | 専 修 学 校 | 各 種 学 校 | 高 等 専 門 学 校 |
|------------|------|---------|---------|-------|-------|-------------|-------------|-------|-----------------------|---------|---------|-------------|
| 加西市        |      |         |         |       |       |             |             |       |                       |         |         |             |
| 学校数        | -    | -       | 2       | 4     | 11    | -           | 1           | 6     | 6                     | 1       | -       | -           |
|            |      |         | (-)     | (-)   | (-)   |             | (-)         | (-)   | (-)                   | (-)     |         |             |
| 教員数        | -    | -       | 65      | 94    | 178   | -           | 42          | 11    | 115                   | 9       | -       | -           |
|            |      |         | (-)     | (12)  | (23)  |             | (-)         | (-)   | (7)                   | (-)     |         |             |
| 学生・生徒・児童数  | -    | -       | 812     | 1,016 | 1,962 | -           | 39          | 11    | 518                   | 58      | -       | -           |
| 教員1人当たり生徒数 | -    | -       | 12.5    | 8.0   | 11.0  | -           | 0.9         | 1.0   | 4.5                   | 6.4     | -       | -           |
| 篠山市        |      |         |         |       |       |             |             |       |                       |         |         |             |
| 学校数        | -    | -       | 3       | 5     | 14    | -           | 1           | 12    | 2                     | -       | 2       | -           |
|            |      |         | (-)     | (-)   | (-)   |             | (-)         | (-)   | (-)                   |         | (-)     |             |
| 教員数        | -    | -       | 94      | 115   | 207   | -           | 41          | 27    | 51                    | -       | 8       | -           |
|            |      |         | (-)     | (-)   | (-)   |             | (-)         | (-)   | (-)                   |         | (-)     |             |
| 学生・生徒・児童数  | -    | -       | 1,090   | 983   | 2,002 | -           | 35          | 342   | 441                   | -       | 62      | -           |
| 教員1人当たり生徒数 | -    | -       | 11.6    | 8.5   | 9.7   | -           | 0.9         | 12.7  | 8.6                   | -       | 7.8     | -           |
| 養父市        |      |         |         |       |       |             |             |       |                       |         |         |             |
| 学校数        | -    | -       | 3       | 4     | 9     | -           | -           | -     | 11                    | 1       | -       | -           |
|            |      |         | (-)     | (-)   | (-)   |             |             |       | (-)                   | (-)     |         |             |
| 教員数        | -    | -       | 133     | 75    | 115   | -           | -           | -     | 127                   | 10      | -       | -           |
|            |      |         | (-)     | (1)   | (14)  |             |             |       | (21)                  | (-)     |         |             |
| 学生・生徒・児童数  | -    | -       | 2,855   | 598   | 1,086 | -           | -           | -     | 726                   | 78      | -       | -           |
| 教員1人当たり生徒数 | -    | -       | 21.5    | 8.0   | 9.4   | -           | -           | -     | 5.7                   | 7.8     | -       | -           |
| 丹波市        |      |         |         |       |       |             |             |       |                       |         |         |             |
| 学校数        | -    | -       | 3       | 7     | 22    | -           | 1           | 2     | 10                    | 1       | -       | -           |
|            |      |         | (-)     | (-)   | (-)   |             | (-)         | (-)   | (-)                   | (-)     |         |             |
| 教員数        | -    | -       | 105     | 185   | 386   | -           | 67          | 10    | 287                   | 106     | -       | -           |
|            |      |         | (…)     | (9)   | (39)  |             | (…)         | (4)   | (24)                  | (96)    |         |             |
| 学生・生徒・児童数  | -    | -       | 1,285   | 1,720 | 3,246 | -           | 98          | 71    | 1,621                 | 118     | -       | -           |
| 教員1人当たり生徒数 | -    | -       | 12.2    | 9.3   | 8.4   | -           | 1.5         | 7.1   | 5.6                   | 1.1     | -       | -           |
| 南あわじ市      |      |         |         |       |       |             |             |       |                       |         |         |             |
| 学校数        | 1    | -       | 1       | 6     | 16    | -           | -           | 4     | 5                     | 1       | -       | -           |
|            | (1)  |         | (-)     | (-)   | (-)   |             |             | (-)   | (1)                   | (-)     |         |             |
| 教員数        | 16   | -       | 59      | 128   | 244   | -           | -           | 22    | 62                    | 12      | -       | -           |
|            | (-)  |         | (14)    | (7)   | (16)  |             |             | (7)   | (8)                   | (3)     |         |             |
| 学生・生徒・児童数  | 177  | -       | 710     | 1,247 | 2,381 | -           | -           | 81    | 315                   | 115     | -       | -           |
| 教員1人当たり生徒数 | 11.1 | -       | 12.0    | 9.7   | 9.8   | -           | -           | 3.7   | 5.1                   | 9.6     | -       | -           |
| 朝来市        |      |         |         |       |       |             |             |       |                       |         |         |             |
| 学校数        | -    | -       | 3       | 5     | 9     | -           | 1           | -     | 10                    | -       | -       | -           |
|            |      |         | (-)     | (-)   | (-)   |             | (-)         |       | (-)                   |         |         |             |
| 教員数        | -    | -       | 66      | 93    | 166   | -           | 58          | -     | 133                   | -       | -       | -           |
|            |      |         | (…)     | (5)   | (15)  |             | (…)         |       | (-)                   |         |         |             |
| 学生・生徒・児童数  | -    | -       | 610     | 815   | 1,483 | -           | 50          | -     | 838                   | -       | -       | -           |
| 教員1人当たり生徒数 | -    | -       | 9.2     | 8.8   | 8.9   | -           | 0.9         | -     | 6.3                   | -       | -       | -           |
| 淡路市        |      |         |         |       |       |             |             |       |                       |         |         |             |
| 学校数        | 1    | -       | 2       | 5     | 12    | -           | -           | -     | 5                     | 1       | 1       | -           |
|            | (-)  |         | (-)     | (-)   | (-)   |             |             |       | (-)                   | (-)     | (-)     |             |
| 教員数        | 37   | -       | 67      | 119   | 216   | -           | -           | -     | 101                   | 68      | -       | -           |
|            | (-)  |         | (-)     | (14)  | (22)  |             |             |       | (-)                   | (52)    |         |             |
| 学生・生徒・児童数  | 396  | -       | 900     | 1,031 | 2,020 | -           | -           | -     | 464                   | 319     | -       | -           |
| 教員1人当たり生徒数 | 10.7 | -       | 13.4    | 8.6   | 9.3   | -           | -           | -     | 4.5                   | 4.6     | -       | -           |
| 宍粟市        |      |         |         |       |       |             |             |       |                       |         |         |             |
| 学校数        | -    | -       | 3       | 7     | 12    | -           | -           | 11    | 2                     | 2       | 1       | -           |
|            |      |         | (-)     | (-)   | (-)   |             |             | (-)   | (-)                   | (-)     | (-)     |             |
| 教員数        | -    | -       | 119     | 124   | 206   | -           | -           | 36    | 33                    | 53      | -       | -           |
|            |      |         | (32)    | (7)   | (21)  |             |             | (3)   | (6)                   | (41)    |         |             |
| 学生・生徒・児童数  | -    | -       | 906     | 1,008 | 1,911 | -           | -           | 223   | 136                   | 55      | -       | -           |
| 教員1人当たり生徒数 | -    | -       | 7.6     | 8.1   | 9.3   | -           | -           | 6.2   | 4.1                   | 1.0     | -       | -           |

校 (続き)

|            | 大 学            | 短 大<br>期 学  | 高 学<br>等 校     | 中 学 校        | 小 学 校          | 義 務 教 育<br>学 校 | 特 別 支 援<br>学 校 | 幼 稚 園       | 幼 保 連 携<br>型 認 定<br>こ ども 園 | 専 修 校        | 各 種 校       | 高 等 専 門<br>学 校 |
|------------|----------------|-------------|----------------|--------------|----------------|----------------|----------------|-------------|----------------------------|--------------|-------------|----------------|
| 加東市        |                |             |                |              |                |                |                |             |                            |              |             |                |
| 学校数        | 1<br>(-)       | -           | 1<br>(-)       | 4<br>(-)     | 10<br>(-)      | -              | -              | 2<br>(-)    | 11<br>(-)                  | 1<br>(-)     | -           | -              |
| 教員数        | 471<br>(312)   | -           | 51<br>(-)      | 128<br>(17)  | 219<br>(20)    | -              | -              | 19<br>(5)   | 204<br>(52)                | 9<br>(-)     | -           | -              |
| 学生・生徒・児童数  | 1,569          | -           | 713            | 1,259        | 2,364          | -              | -              | 176         | 980                        | 101          | -           | -              |
| 教員1人当たり生徒数 | 3.3            | -           | 14.0           | 9.8          | 10.8           | -              | -              | 9.3         | 4.8                        | 11.2         | -           | -              |
| たつの市       |                |             |                |              |                |                |                |             |                            |              |             |                |
| 学校数        | -              | -           | 2<br>(-)       | 6<br>(-)     | 18<br>(-)      | -              | 2<br>(-)       | 13<br>(-)   | 12<br>(-)                  | -            | -           | -              |
| 教員数        | -              | -           | 140<br>(-)     | 175<br>(-)   | 344<br>(-)     | -              | 166<br>(-)     | 49<br>(-)   | 169<br>(-)                 | -            | -           | -              |
| 学生・生徒・児童数  | -              | -           | 1,791          | 2,154        | 4,108          | -              | 300            | 253         | 1,216                      | -            | -           | -              |
| 教員1人当たり生徒数 | -              | -           | 12.8           | 12.3         | 11.9           | -              | 1.8            | 5.2         | 7.2                        | -            | -           | -              |
| 奈良県        |                |             |                |              |                |                |                |             |                            |              |             |                |
| 奈良市        |                |             |                |              |                |                |                |             |                            |              |             |                |
| 学校数        | 6<br>(-)       | 2<br>(-)    | 16<br>(-)      | 28<br>(-)    | 49<br>(-)      | -              | 3<br>(-)       | 37<br>(-)   | 27<br>(-)                  | 18<br>(-)    | 4<br>(-)    | -              |
| 教員数        | 1,588<br>(974) | 100<br>(63) | 1,092<br>(304) | 976<br>(234) | 1,385<br>(151) | -              | 324<br>(…)     | 315<br>(67) | 629<br>(-)                 | 316<br>(219) | 86<br>(6)   | -              |
| 学生・生徒・児童数  | 14,916         | 413         | 11,303         | 10,173       | 18,237         | -              | 498            | 3,022       | 3,276                      | 1,338        | 1,364       | -              |
| 教員1人当たり生徒数 | 9.4            | 4.1         | 10.4           | 10.4         | 13.2           | -              | 1.5            | 9.6         | 5.2                        | 4.2          | 15.9        | -              |
| 大和高田市      |                |             |                |              |                |                |                |             |                            |              |             |                |
| 学校数        | -              | -           | 3<br>(-)       | 3<br>(-)     | 8<br>(-)       | -              | -              | 8<br>(-)    | 2<br>(-)                   | 3<br>(-)     | 4<br>(-)    | -              |
| 教員数        | -              | -           | 211<br>(64)    | 101<br>(3)   | 214<br>(11)    | -              | -              | 54<br>(3)   | 64<br>(38)                 | 22<br>(9)    | 23<br>(17)  | -              |
| 学生・生徒・児童数  | -              | -           | 2,350          | 1,369        | 2,708          | -              | -              | 335         | 325                        | 109          | 92          | -              |
| 教員1人当たり生徒数 | -              | -           | 11.1           | 13.6         | 12.7           | -              | -              | 6.2         | 5.1                        | 5.0          | 4.0         | -              |
| 大和郡山市      |                |             |                |              |                |                |                |             |                            |              |             |                |
| 学校数        | -              | -           | 3<br>(-)       | 6<br>(-)     | 11<br>(-)      | -              | 2<br>(-)       | 10<br>(-)   | 3<br>(-)                   | 1<br>(-)     | 2<br>(-)    | 1<br>(-)       |
| 教員数        | -              | -           | 197<br>(47)    | 208<br>(20)  | 288<br>(14)    | -              | 120<br>(9)     | 79<br>(9)   | 78<br>(-)                  | 60<br>(51)   | 3<br>(-)    | 77<br>(-)      |
| 学生・生徒・児童数  | -              | -           | 2,035          | 2,566        | 4,161          | -              | 146            | 699         | 365                        | 119          | 23          | 1,020          |
| 教員1人当たり生徒数 | -              | -           | 10.3           | 12.3         | 14.4           | -              | 1.3            | 10.0        | 4.7                        | 2.0          | 7.7         | 13.2           |
| 天理市        |                |             |                |              |                |                |                |             |                            |              |             |                |
| 学校数        | 2<br>(-)       | -           | 4<br>(-)       | 5<br>(-)     | 10<br>(-)      | -              | 1<br>(-)       | 10<br>(-)   | 3<br>(-)                   | 4<br>(-)     | 2<br>(-)    | -              |
| 教員数        | 456<br>(256)   | -           | 279<br>(18)    | 148<br>(9)   | 261<br>(12)    | -              | 122<br>(-)     | 105<br>(3)  | 84<br>(25)                 | -            | 115<br>(38) | -              |
| 学生・生徒・児童数  | 3,560          | -           | 3,490          | 1,720        | 3,331          | -              | 183            | 744         | 319                        | -            | 264         | -              |
| 教員1人当たり生徒数 | 7.8            | -           | 12.5           | 11.6         | 12.8           | -              | 1.5            | 7.1         | 3.8                        | -            | 2.3         | -              |
| 橿原市        |                |             |                |              |                |                |                |             |                            |              |             |                |
| 学校数        | 1<br>(-)       | 1<br>(-)    | 3<br>(-)       | 6<br>(-)     | 16<br>(-)      | -              | -              | 19<br>(-)   | 1<br>(-)                   | 3<br>(-)     | 5<br>(-)    | -              |
| 教員数        | …              | …           | 192<br>(17)    | 227<br>(10)  | 427<br>(14)    | -              | -              | 189<br>(89) | 53<br>(-)                  | 199<br>(164) | 20<br>(10)  | -              |
| 学生・生徒・児童数  | 1,278          | 215         | 2,487          | 3,029        | 6,308          | -              | -              | 975         | 284                        | 571          | 97          | -              |
| 教員1人当たり生徒数 | …              | …           | 14.2           | 14.0         | 14.8           | -              | -              | 5.2         | 5.4                        | 2.9          | 4.9         | -              |
| 桜井市        |                |             |                |              |                |                |                |             |                            |              |             |                |
| 学校数        | -              | -           | 3<br>(-)       | 4<br>(-)     | 11<br>(-)      | -              | -              | 9<br>(-)    | 1<br>(-)                   | -            | 2<br>(-)    | -              |
| 教員数        | -              | -           | 157<br>(20)    | 114<br>(4)   | 228<br>(11)    | -              | -              | 61<br>(7)   | 34<br>(18)                 | -            | 7<br>(4)    | -              |
| 学生・生徒・児童数  | -              | -           | 1,896          | 1,364        | 2,866          | -              | -              | 680         | 94                         | -            | 58          | -              |
| 教員1人当たり生徒数 | -              | -           | 12.1           | 12.0         | 12.6           | -              | -              | 11.1        | 2.8                        | -            | 8.3         | -              |

|                | 大 学   | 短 期 学 校 | 高 等 学 校 | 中 学 校 | 小 学 校  | 義 務 教 育 学 校 | 特 別 支 援 学 校 | 幼 稚 園 | 幼 保 連 携 型 認 定 こ ど も 園 | 専 修 学 校 | 各 種 学 校 | 高 等 専 門 学 校 |
|----------------|-------|---------|---------|-------|--------|-------------|-------------|-------|-----------------------|---------|---------|-------------|
| <b>五 條 市</b>   |       |         |         |       |        |             |             |       |                       |         |         |             |
| 学校数            | -     | -       | 3       | 6     | 8      | -           | -           | 2     | 1                     | -       | 1       | -           |
|                |       |         | (1)     | (-)   | (-)    |             |             | (-)   | (-)                   |         | (-)     |             |
| 教員数            | -     | -       | 122     | 105   | 148    | -           | -           | 15    | 24                    | -       | -       | -           |
|                |       |         | (20)    | (13)  | (23)   |             |             | (-)   | (-)                   |         |         |             |
| 学生・生徒・児童数      | -     | -       | 1,393   | 959   | 1,191  | -           | -           | 67    | 121                   | -       | -       | -           |
| 教員1人当たり生徒数     | -     | -       | 11.4    | 9.1   | 8.0    | -           | -           | 4.5   | 5.0                   | -       | -       | -           |
| <b>御 所 市</b>   |       |         |         |       |        |             |             |       |                       |         |         |             |
| 学校数            | -     | -       | 2       | 5     | 7      | -           | -           | 5     | -                     | -       | 1       | -           |
|                |       |         | (-)     | (-)   | (-)    |             |             | (-)   |                       |         | (-)     |             |
| 教員数            | -     | -       | 78      | 88    | 116    | -           | -           | 19    | -                     | -       | 1       | -           |
|                |       |         | (19)    | (35)  | (12)   |             |             | (-)   |                       |         | (-)     |             |
| 学生・生徒・児童数      | -     | -       | 819     | 660   | 905    | -           | -           | 114   | -                     | -       | 5       | -           |
| 教員1人当たり生徒数     | -     | -       | 10.5    | 7.5   | 7.8    | -           | -           | 6.0   | -                     | -       | 5.0     | -           |
| <b>生 駒 市</b>   |       |         |         |       |        |             |             |       |                       |         |         |             |
| 学校数            | 1     | -       | 2       | 8     | 12     | -           | -           | 12    | 8                     | 2       | -       | -           |
|                | (-)   |         | (-)     | (-)   | (-)    |             |             | (-)   | (-)                   | (-)     |         |             |
| 教員数            | 200   | -       | 129     | 260   | 458    | -           | -           | 183   | 223                   | 134     | -       | -           |
|                | (84)  |         | (6)     | (49)  | (64)   |             |             | (45)  | (23)                  | (106)   |         |             |
| 学生・生徒・児童数      | 1,055 | -       | 2,023   | 3,213 | 7,089  | -           | -           | 1,644 | 1,108                 | 292     | -       | -           |
| 教員1人当たり生徒数     | 5.3   | -       | 15.7    | 12.4  | 15.5   | -           | -           | 9.0   | 5.0                   | 2.2     | -       | -           |
| <b>香 芝 市</b>   |       |         |         |       |        |             |             |       |                       |         |         |             |
| 学校数            | -     | -       | 2       | 5     | 11     | -           | -           | 8     | 4                     | -       | 3       | -           |
|                |       |         | (-)     | (-)   | (-)    |             |             | (-)   | (-)                   |         | (-)     |             |
| 教員数            | -     | -       | 85      | 181   | 339    | -           | -           | 53    | 100                   | -       | 39      | -           |
|                |       |         | (10)    | (13)  | (16)   |             |             | (23)  | (25)                  |         | (-)     |             |
| 学生・生徒・児童数      | -     | -       | 1,343   | 2,857 | 5,525  | -           | -           | 718   | 1,108                 | -       | 1,334   | -           |
| 教員1人当たり生徒数     | -     | -       | 15.8    | 15.8  | 16.3   | -           | -           | 13.5  | 11.1                  | -       | 34.2    | -           |
| <b>葛 城 市</b>   |       |         |         |       |        |             |             |       |                       |         |         |             |
| 学校数            | -     | -       | -       | 2     | 5      | -           | -           | 6     | -                     | -       | -       | -           |
|                |       |         |         | (-)   | (-)    |             |             | (-)   |                       |         |         |             |
| 教員数            | -     | -       | -       | 72    | 160    | -           | -           | 88    | -                     | -       | -       | -           |
|                |       |         |         | (2)   | (3)    |             |             | (43)  |                       |         |         |             |
| 学生・生徒・児童数      | -     | -       | -       | 989   | 2,396  | -           | -           | 655   | -                     | -       | -       | -           |
| 教員1人当たり生徒数     | -     | -       | -       | 13.7  | 15.0   | -           | -           | 7.4   | -                     | -       | -       | -           |
| <b>宇 陀 市</b>   |       |         |         |       |        |             |             |       |                       |         |         |             |
| 学校数            | -     | -       | 2       | 4     | 6      | -           | -           | 3     | 2                     | -       | -       | -           |
|                |       |         | (-)     | (-)   | (-)    |             |             | (-)   | (-)                   |         |         |             |
| 教員数            | -     | -       | 68      | 88    | 125    | -           | -           | 21    | 41                    | -       | -       | -           |
|                |       |         | (-)     | (8)   | (9)    |             |             | (-)   | (8)                   |         |         |             |
| 学生・生徒・児童数      | -     | -       | 708     | 681   | 1,170  | -           | -           | 147   | 166                   | -       | -       | -           |
| 教員1人当たり生徒数     | -     | -       | 10.4    | 7.7   | 9.4    | -           | -           | 7.0   | 4.0                   | -       | -       | -           |
| <b>和 歌 山 県</b> |       |         |         |       |        |             |             |       |                       |         |         |             |
| <b>和 歌 山 市</b> |       |         |         |       |        |             |             |       |                       |         |         |             |
| 学校数            | 3     | 1       | 14      | 25    | 54     | 1           | 6           | 28    | 20                    | 14      | 11      | -           |
|                | (-)   | (-)     | (-)     | (1)   | (2)    | (-)         | (-)         | (-)   | (1)                   | (-)     | (-)     |             |
| 教員数            | 976   | 77      | 1,060   | 795   | 1,269  | 49          | 545         | 335   | 577                   | 443     | 75      | -           |
|                | (291) | (49)    | (170)   | (118) | (130)  | (5)         | (13)        | (66)  | (81)                  | (337)   | (5)     |             |
| 学生・生徒・児童数      | 6,460 | 402     | 12,127  | 9,979 | 17,742 | 699         | 821         | 3,544 | 3,183                 | 1,749   | 867     | -           |
| 教員1人当たり生徒数     | 6.6   | 5.2     | 11.4    | 12.6  | 14.0   | 14.3        | 1.5         | 10.6  | 5.5                   | 3.9     | 11.6    | -           |
| <b>海 南 市</b>   |       |         |         |       |        |             |             |       |                       |         |         |             |
| 学校数            | -     | -       | 2       | 7     | 15     | -           | -           | 9     | 2                     | 1       | -       | -           |
|                |       |         | (-)     | (-)   | (2)    |             |             | (-)   | (-)                   | (-)     |         |             |
| 教員数            | -     | -       | 123     | 122   | 229    | -           | -           | 56    | 46                    | 1       | -       | -           |
|                |       |         | (28)    | (10)  | (38)   |             |             | (15)  | (2)                   | (-)     |         |             |
| 学生・生徒・児童数      | -     | -       | 885     | 1,092 | 2,129  | -           | -           | 313   | 448                   | 6       | -       | -           |
| 教員1人当たり生徒数     | -     | -       | 7.2     | 9.0   | 9.3    | -           | -           | 5.6   | 9.7                   | 6.0     | -       | -           |

校 (続き)

|            | 大 学   | 短 大<br>期 学 | 高 学<br>等 校 | 中 学 校 | 小 学 校 | 義 務 教 育<br>学 校 | 特 別 支 援<br>学 校 | 幼 稚 園 | 幼 保 連 携<br>型 認 定<br>こ ど も 園 | 専 学<br>修 校 | 各 種<br>学 校 | 高 等 専 門<br>学 校 |
|------------|-------|------------|------------|-------|-------|----------------|----------------|-------|-----------------------------|------------|------------|----------------|
| 橋本市        |       |            |            |       |       |                |                |       |                             |            |            |                |
| 学校数        | -     | -          | 4          | 8     | 16    | -              | 1              | 5     | 3                           | 1          | 2          | -              |
|            |       |            | (-)        | (-)   | (-)   |                | (-)            | (-)   | (-)                         | (-)        | (-)        |                |
| 教員数        | -     | -          | 189        | 225   | 305   | -              | 113            | 20    | 79                          | 17         | 21         | -              |
|            |       |            | (49)       | (75)  | (44)  |                | (1)            | (2)   | (9)                         | (12)       | (-)        |                |
| 学生・生徒・児童数  | -     | -          | 1,726      | 1,561 | 3,075 | -              | 173            | 89    | 429                         | 50         | 214        | -              |
| 教員1人当たり生徒数 | -     | -          | 9.1        | 6.9   | 10.1  | -              | 1.5            | 4.5   | 5.4                         | 2.9        | 10.2       | -              |
| 有田市        |       |            |            |       |       |                |                |       |                             |            |            |                |
| 学校数        | -     | -          | 1          | 4     | 7     | -              | -              | 2     | -                           | -          | -          | -              |
|            |       |            | (-)        | (-)   | (-)   |                |                | (-)   |                             |            |            |                |
| 教員数        | -     | -          | 67         | 79    | 130   | -              | -              | 20    | -                           | -          | -          | -              |
|            |       |            | (13)       | (5)   | (7)   |                |                | (8)   |                             |            |            |                |
| 学生・生徒・児童数  | -     | -          | 670        | 721   | 1,281 | -              | -              | 152   | -                           | -          | -          | -              |
| 教員1人当たり生徒数 | -     | -          | 10.0       | 9.1   | 9.9   | -              | -              | 7.6   | -                           | -          | -          | -              |
| 御坊市        |       |            |            |       |       |                |                |       |                             |            |            |                |
| 学校数        | -     | -          | 2          | 5     | 6     | -              | -              | 6     | -                           | 1          | -          | 1              |
|            |       |            | (-)        | (-)   | (-)   |                |                | (-)   |                             | (-)        |            | (-)            |
| 教員数        | -     | -          | 143        | 133   | 117   | -              | -              | 42    | -                           | 116        | -          | 64             |
|            |       |            | (33)       | (56)  | (10)  |                |                | (7)   |                             | (103)      |            | (…)            |
| 学生・生徒・児童数  | -     | -          | 1,297      | 557   | 1,097 | -              | -              | 229   | -                           | 121        | -          | 864            |
| 教員1人当たり生徒数 | -     | -          | 9.1        | 4.2   | 9.4   | -              | -              | 5.5   | -                           | 1.0        | -          | 13.5           |
| 田辺市        |       |            |            |       |       |                |                |       |                             |            |            |                |
| 学校数        | -     | -          | 5          | 15    | 25    | -              | -              | 8     | 2                           | 1          | 7          | -              |
|            |       |            | (1)        | (-)   | (-)   |                |                | (-)   | (-)                         | (-)        | (-)        |                |
| 教員数        | -     | -          | 250        | 309   | 396   | -              | -              | 44    | 68                          | 90         | 26         | -              |
|            |       |            | (54)       | (97)  | (51)  |                |                | (4)   | (15)                        | (81)       | (-)        |                |
| 学生・生徒・児童数  | -     | -          | 2,315      | 2,029 | 3,684 | -              | -              | 416   | 435                         | 102        | 213        | -              |
| 教員1人当たり生徒数 | -     | -          | 9.3        | 6.6   | 9.3   | -              | -              | 9.5   | 6.4                         | 1.1        | 8.2        | -              |
| 新宮市        |       |            |            |       |       |                |                |       |                             |            |            |                |
| 学校数        | -     | -          | 3          | 6     | 5     | -              | 1              | 2     | -                           | 1          | 4          | -              |
|            |       |            | (-)        | (-)   | (-)   |                | (-)            | (-)   |                             | (-)        | (-)        |                |
| 教員数        | -     | -          | 151        | 103   | 112   | -              | 66             | 17    | -                           | 94         | 72         | -              |
|            |       |            | (32)       | (18)  | (9)   |                | (1)            | (1)   |                             | (84)       | (59)       |                |
| 学生・生徒・児童数  | -     | -          | 1,460      | 780   | 1,325 | -              | 78             | 90    | -                           | 120        | 132        | -              |
| 教員1人当たり生徒数 | -     | -          | 9.7        | 7.6   | 11.8  | -              | 1.2            | 5.3   | -                           | 1.3        | 1.8        | -              |
| 紀の川市       |       |            |            |       |       |                |                |       |                             |            |            |                |
| 学校数        | 1     | -          | 2          | 8     | 18    | -              | -              | 2     | 2                           | 1          | 1          | -              |
|            | (-)   |            | (-)        | (1)   | (1)   |                |                | (-)   | (-)                         | (-)        | (-)        |                |
| 教員数        | 81    | -          | 121        | 172   | 326   | -              | -              | 14    | 29                          | 268        | 1          | -              |
|            | (-)   |            | (16)       | (29)  | (55)  |                |                | (4)   | (-)                         | (244)      | (-)        |                |
| 学生・生徒・児童数  | 1,998 | -          | 1,280      | 1,437 | 3,024 | -              | -              | 135   | 152                         | 181        | -          | -              |
| 教員1人当たり生徒数 | 24.7  | -          | 10.6       | 8.4   | 9.3   | -              | -              | 9.6   | 5.2                         | 0.7        | -          | -              |
| 岩出市        |       |            |            |       |       |                |                |       |                             |            |            |                |
| 学校数        | -     | -          | 1          | 2     | 6     | -              | -              | 2     | 2                           | -          | 1          | -              |
|            |       |            | (-)        | (-)   | (-)   |                |                | (-)   | (-)                         |            | (-)        |                |
| 教員数        | -     | -          | 68         | 112   | 212   | -              | -              | 38    | 61                          | -          | 4          | -              |
|            |       |            | (7)        | (8)   | (27)  |                |                | (14)  | (3)                         |            | (-)        |                |
| 学生・生徒・児童数  | -     | -          | 951        | 1,495 | 3,092 | -              | -              | 476   | 357                         | -          | 76         | -              |
| 教員1人当たり生徒数 | -     | -          | 14.0       | 13.3  | 14.6  | -              | -              | 12.5  | 5.9                         | -          | 19.0       | -              |

1 公立図書館は図書館法に、博物館は博物館法に、公民館は社会教育法に基づく数。  
分館は（ ）内に再掲。

| 都 市 名      | 公立図書館   |                     | 博物館    | 公民館     | 文化財 |       |
|------------|---------|---------------------|--------|---------|-----|-------|
|            | 館 数     | 蔵書数(冊)              |        |         | 国 宝 | 重要文化財 |
| <b>滋賀県</b> |         |                     |        |         |     |       |
| 大津市        | 4 (-)   | 830,031             | 6 (-)  | 37 (1)  | 36  | 304   |
| 彦根市        | 1 (-)   | 755,911             | 1 (-)  | 8 (-)   | 2   | 16    |
| 長浜市        | 6 (-)   | 993,374             | 1 (-)  | -       | 5   | 95    |
| 近江八幡市      | 2 (-)   | 446,675             | 1 (-)  | -       | -   | 78    |
| 草津市        | 2 (-)   | 526,396             | 1 (-)  | -       | -   | 23    |
| 守山市        | 1 (-)   | 326,273             | -      | 9 (-)   | -   | 14    |
| 栗東市        | 2 (1)   | 297,491             | 1 (-)  | -       | -   | 27    |
| 甲賀市        | 5 (-)   | 720,823             | -      | 13 (-)  | 2   | 58    |
| 野洲市        | 2 (1)   | 389,885             | 1 (-)  | -       | 2   | 36    |
| 湖南市        | 2 (-)   | 354,019             | -      | -       | 4   | 35    |
| 高島市        | 6 (-)   | 605,187             | -      | 6 (-)   | -   | 23    |
| 東近江市       | 7 (-)   | 984,136             | -      | 14 (-)  | -   | 54    |
| 米原市        | 2 (-)   | 284,745             | -      | 4 (-)   | -   | 24    |
| <b>京都府</b> |         |                     |        |         |     |       |
| 京都市        | 20 (15) | 2,868,241           | 36 (-) | 2 (1)   | 212 | 1,879 |
| 福知山市       | 4 (3)   | 301,012             | -      | 10 (-)  | -   | 5     |
| 舞鶴市        | 5 (3)   | 261,890             | 2 (-)  | 5 (-)   | 1   | 21    |
| 綾部市        | 1 (-)   | 86,678              | -      | 13 (-)  | 1   | 10    |
| 宇治市        | 3 (-)   | 327,477             | 1 (-)  | 5 (-)   | 9   | 39    |
| 宮津市        | 1 (-)   | 156,580             | -      | 11 (-)  | 1   | 18    |
| 亀岡市        | 4 (3)   | 242,467             | -      | 2 (-)   | -   | 27    |
| 城陽市        | 1 (-)   | 297,783             | -      | 3 (-)   | -   | 6     |
| 向日市        | 1 (-)   | 172,471             | -      | 6 (-)   | -   | 6     |
| 長岡京市       | 1 (-)   | 252,489             | -      | 1 (-)   | -   | 6     |
| 八幡市        | 2 (-)   | 256,761             | -      | 4 (-)   | 1   | 26    |
| 京田辺市       | 1 (-)   | 355,934             | -      | 43 (42) | 1   | 10    |
| 京丹後市       | 6 (4)   | 299,774             | -      | 7 (-)   | -   | 7     |
| 南丹市        | 1 (-)   | 223,240             | -      | 2 (-)   | -   | 11    |
| 木津川市       | 3 (-)   | 322,025             | -      | 2 (-)   | 6   | 45    |
| <b>大阪府</b> |         |                     |        |         |     |       |
| 大阪市        | 25 (-)  | 4,802,376           | 6 (-)  | -       | 28  | 234   |
| 堺市         | 12 (5)  | 1,891,973 (189,548) | 2 (-)  | 6 (-)   | 1   | 27    |
| 岸和田市       | 6 (5)   | 600,841             | 1 (-)  | 19 (-)  | -   | 14    |
| 豊中市        | 9 (5)   | 984,281 (262,567)   | -      | 45 (41) | -   | 15    |
| 池田市        | 2 (1)   | 392,582 (43,626)    | 1 (-)  | 1 (-)   | -   | 19    |
| 吹田市        | 9 (2)   | 1,056,096 (92,510)  | 1 (-)  | 29 (-)  | -   | 7     |
| 泉大津市       | 1 (1)   | 242,904             | -      | 2 (-)   | -   | 5     |
| 高槻市        | 6 (1)   | 1,649,838           | 3 (-)  | 13 (-)  | 1   | 8     |
| 貝塚市        | 1 (-)   | 299,743             | -      | 3 (-)   | 1   | 20    |
| 守口市        | -       | -                   | -      | -       | -   | 2     |
| 枚方市        | 8 (-)   | 1,270,982           | -      | -       | -   | 6     |
| 茨木市        | 5 (4)   | 1,103,848 (361,715) | -      | 33 (-)  | 2   | 29    |
| 八尾市        | 4 (-)   | 673,697             | 1 (-)  | 7 (-)   | -   | 7     |
| 泉佐野市       | 1 (-)   | 391,701             | 1 (-)  | 2 (-)   | 1   | 5     |
| 富田林市       | 2 (-)   | 306,241             | -      | 3 (-)   | -   | 5     |
| 寝屋川市       | 7 (2)   | 533,481             | -      | 1 (-)   | -   | 5     |
| 河内長野市      | 1 (-)   | 431,485             | -      | 8 (-)   | 7   | 81    |
| 松原市        | 6 (5)   | 393,952 (161,000)   | 1 (-)  | 5 (-)   | -   | -     |
| 大東市        | 3 (-)   | 482,799             | -      | 1 (-)   | 2   | 10    |
| 和泉市        | 4 (-)   | 513,148             | 1 (-)  | -       | 2   | 37    |
| 箕面市        | 6 (-)   | 797,231             | -      | -       | 1   | 34    |
| 柏原市        | 2 (-)   | 235,538             | -      | 3 (2)   | 1   | 9     |
| 羽曳野市       | 7 (1)   | 534,768             | -      | 1 (-)   | 2   | 13    |
| 門真市        | 2 (1)   | 261,007             | -      | 1 (-)   | -   | -     |
| 摂津市        | 2 (1)   | 222,637 (72,083)    | -      | 5 (-)   | -   | -     |
| 高石市        | 2 (1)   | 261,902 (43,999)    | -      | 6 (-)   | -   | -     |
| 藤井寺市       | 1 (-)   | 156,222             | -      | -       | 3   | 6     |
| 東大阪市       | 6 (2)   | 2,799,710           | 1 (-)  | 31 (-)  | -   | 1     |

※京都市の博物館には、博物館相当施設18館を含む。

化

2 文化財は、国宝及び国の文化財指定基準に基づく数。

(平成30年3月末現在)

| 都 市 名       | 公立図書館   |                     | 博物館    | 公民館     | 文化財 |       |
|-------------|---------|---------------------|--------|---------|-----|-------|
|             | 館 数     | 蔵書数(冊)              |        |         | 国 宝 | 重要文化財 |
| 泉 南 市       | 1 (-)   | 319,768             | -      | 4 (-)   | -   | 1     |
| 四 條 畷 市     | 2 (1)   | 256,231             | -      | 1 (1)   | -   | 1     |
| 交 野 市       | 1 (-)   | 227,280             | -      | -       | 1   | 3     |
| 大 阪 狭 山 市   | 1 (-)   | 237,739             | -      | 1 (-)   | -   | 2     |
| 阪 南 市       | 1 (-)   | 213,017             | -      | 3 (-)   | -   | 2     |
| <b>兵庫県</b>  |         |                     |        |         |     |       |
| 神 戸 市       | 11 (1)  | 2,071,356           | 35 (-) | 7 (-)   | 6   | 132   |
| 姫 路 市       | 15 (14) | 1,328,379(791,921)  | 3 (-)  | 67 (-)  | 5   | 35    |
| 尼 崎 市       | 2 (-)   | 762,614             | -      | 6 (-)   | -   | 9     |
| 明 石 市       | 3 (1)   | 1,214,238 (128,300) | 1 (-)  | -       | -   | 6     |
| 西 宮 市       | 11 (7)  | 1,061,692(221,126)  | 9 (1)  | 24 (-)  | 2   | 62    |
| 洲 本 市       | 2 (-)   | 326,402             | -      | 13 (-)  | -   | 4     |
| 芦 屋 市       | 3 (2)   | 391,966             | 2 (-)  | 1 (-)   | -   | 11    |
| 伊 丹 市       | 4 (3)   | 613,537(230,873)    | 1 (-)  | 1 (-)   | 1   | 6     |
| 伊 相 市       | 1 (-)   | 127,102             | -      | 5 (-)   | -   | -     |
| 豊 岡 市       | 6 (5)   | 368,954             | 1 (-)  | 29 (-)  | -   | 27    |
| 加 古 川 市     | 2 (-)   | 496,022             | -      | 12 (-)  | 2   | 21    |
| 赤 穂 市       | 1 (-)   | 202,708             | -      | 11 (2)  | -   | 8     |
| 西 脇 市       | 1 (-)   | 187,871             | -      | 1 (-)   | -   | -     |
| 宝 塚 市       | 2 (-)   | 673,091             | -      | 2 (-)   | -   | 11    |
| 三 木 市       | 3 (2)   | 321,061             | -      | 10 (1)  | -   | 7     |
| 高 砂 市       | 1 (-)   | 183,994             | -      | 8 (-)   | -   | 1     |
| 川 西 市       | 1 (-)   | 322,484             | -      | 10 (-)  | -   | 14    |
| 小 野 市       | 1 (-)   | 219,995             | 1 (-)  | -       | 2   | 14    |
| 三 田 市       | 3 (2)   | 406,812             | 1 (-)  | -       | -   | 11    |
| 加 西 市       | 1 (-)   | 208,928             | -      | 4 (-)   | 2   | 16    |
| 篠 山 市       | 2 (1)   | 217,136(35,027)     | -      | 2 (1)   | -   | 12    |
| 養 父 市       | -       | -                   | -      | 4 (1)   | -   | 3     |
| 丹 波 市       | 6 (5)   | 408,253             | -      | -       | -   | 18    |
| 南 あ わ じ 市   | 1 (-)   | 161,082             | 1 (-)  | 22 (-)  | -   | 10    |
| 朝 来 市       | 1 (-)   | 217,993             | -      | -       | -   | 4     |
| 淡 路 市       | 2 (-)   | 289,421             | -      | 15 (-)  | -   | 2     |
| 宍 粟 市       | 1 (-)   | 110,593             | -      | -       | -   | 1     |
| 加 東 市       | 4 (-)   | 456,608             | -      | 3 (-)   | 1   | 7     |
| た つ の 市     | 4 (-)   | 453,382             | 1 (-)  | 9 (-)   | -   | 10    |
| <b>奈良県</b>  |         |                     |        |         |     |       |
| 奈 良 市       | 4 (-)   | 1,355,158           | 5 (-)  | 51 (27) | 132 | 611   |
| 大 和 高 田 市   | 1 (-)   | 126,437             | -      | 4 (3)   | -   | 2     |
| 大 和 郡 山 市   | 1 (-)   | 239,022             | -      | 6 (-)   | -   | 32    |
| 天 理 市       | 1 (-)   | 203,974             | -      | 57 (45) | 9   | 100   |
| 橿 原 市       | 1 (-)   | 303,196             | 2 (-)  | 13 (1)  | 1   | 27    |
| 桜 井 市       | 1 (-)   | 197,636             | -      | 15 (-)  | 6   | 51    |
| 五 條 市       | 1 (-)   | 89,390              | 1 (-)  | 18 (2)  | 2   | 19    |
| 御 所 市       | 1 (1)   | 111,150             | -      | 2 (-)   | -   | 5     |
| 生 駒 市       | 3 (2)   | 513,285(134,803)    | -      | -       | 2   | 27    |
| 香 芝 市       | 1 (-)   | 232,781             | 1 (-)  | 1 (-)   | -   | 4     |
| 葛 城 市       | 2 (-)   | 247,692             | 1 (-)  | 51 (46) | 8   | 41    |
| 宇 陀 市       | 2 (1)   | 144,039             | -      | 5 (4)   | 8   | 34    |
| <b>和歌山県</b> |         |                     |        |         |     |       |
| 和 歌 山 市     | 2 (-)   | 1,260,841           | 1 (-)  | 1 (-)   | -   | 50    |
| 海 南 市       | 2 (-)   | 129,628             | -      | 11 (-)  | 4   | 8     |
| 橋 本 市       | 1 (-)   | 158,516             | -      | 9 (-)   | 1   | 3     |
| 有 田 市       | 1 (-)   | 86,181              | -      | 8 (-)   | -   | 11    |
| 御 坊 市       | 1 (-)   | 81,794              | -      | 9 (8)   | -   | -     |
| 田 辺 市       | 2 (-)   | 523,188             | -      | 39 (18) | -   | 17    |
| 新 宮 市       | 1 (-)   | 116,398             | -      | 8 (7)   | 5   | 7     |
| 紀 の 川 市     | 2 (-)   | 157,168             | -      | 20 (15) | 2   | 8     |
| 岩 出 市       | 5 (4)   | 302,462             | -      | 5 (-)   | 1   | 6     |

※豊岡市の公民館は平成29年4月1日よりコミュニティセンターへ移行したが数値には計上。

※養父市は国の重要文化財の数を記入。国指定文化財等であれば10件。

# 第7編 社会生活

- 1 生活保護法に基づく保護状況で平成29年度施設内扶助、施設外扶助の総額。  
 2 人員保護率（被保護実人員÷人口×1,000）に用いる人口は、平成30年3月末現在の人口による。

| 都 市 名      | 平成29年度末 |         | 人 員 保 護 率<br>% | 総 額<br>千円   | 生 活<br>千円  | 教 育<br>千円 |
|------------|---------|---------|----------------|-------------|------------|-----------|
|            | 被保護実世帯  | 被保護実人員  |                |             |            |           |
| <b>滋賀県</b> |         |         |                |             |            |           |
| 大津市        | 3,085   | 4,083   | 12.0           | 6,713,899   | 2,091,610  | 35,975    |
| 彦根市        | 596     | 844     | 7.4            | 1,222,195   | 300,581    | 11,974    |
| 長浜市        | 749     | 1,013   | 8.5            | 1,705,799   | 454,203    | 9,405     |
| 近江八幡市      | 536     | 771     | 9.5            | 1,098,493   | 338,873    | 10,374    |
| 草津市        | 813     | 1,103   | 7.9            | 1,831,879   | 583,669    | 8,047     |
| 守山市        | 165     | 227     | 2.7            | 339,284     | 96,999     | 3,026     |
| 栗東市        | 290     | 452     | 6.6            | 609,626     | 182,648    | 6,917     |
| 甲賀市        | 257     | 343     | 3.8            | 554,309     | 119,006    | 2,602     |
| 野洲市        | 174     | 236     | 4.6            | 386,653     | 95,383     | 3,605     |
| 湖南市        | 215     | 310     | 5.7            | 495,095     | 140,048    | 3,762     |
| 高島市        | 285     | 422     | 8.4            | 559,832     | 148,876    | 5,649     |
| 東近江市       | 507     | 735     | 6.5            | 1,066,755   | 294,169    | 9,889     |
| 米原市        | 132     | 162     | 4.1            | 283,580     | 67,085     | 720       |
| <b>京都府</b> |         |         |                |             |            |           |
| 京都市        | 32,789  | 44,445  | 30.3           | 74,774,129  | 24,127,356 | 465,280   |
| 福知山市       | 793     | 1,084   | 13.9           | 1,719,208   | 475,618    | 9,670     |
| 舞鶴市        | 774     | 1,005   | 12.4           | 1,698,604   | 477,757    | 8,229     |
| 綾部市        | 187     | 232     | 7.1            | 394,843     | 95,217     | 1,184     |
| 宇治市        | 2,127   | 3,091   | 16.9           | 4,985,584   | 1,624,356  | 34,000    |
| 宮津市        | 112     | 133     | 7.3            | 232,456     | 55,887     | 319       |
| 亀岡市        | 677     | 1,006   | 11.5           | 1,323,360   | 411,553    | 13,241    |
| 城陽市        | 629     | 907     | 12.0           | 1,387,397   | 442,272    | 12,330    |
| 向日市        | 454     | 622     | 11.1           | 1,009,009   | 303,449    | 4,982     |
| 長岡京市       | 700     | 896     | 11.1           | 1,575,403   | 443,527    | 5,696     |
| 八幡市        | 1,056   | 1,623   | 22.6           | 2,440,965   | 754,695    | 21,656    |
| 京田辺市       | 578     | 815     | 11.2           | 1,249,878   | 401,386    | 7,844     |
| 京丹後市       | 367     | 523     | 9.9            | 678,799     | 184,068    | 5,868     |
| 南丹市        | 288     | 398     | 12.4           | 575,584     | 170,166    | 2,963     |
| 木津川市       | 388     | 606     | 8.0            | 788,012     | 248,522    | 8,908     |
| <b>大阪府</b> |         |         |                |             |            |           |
| 大阪市        | 114,841 | 141,003 | 51.9           | 283,198,463 | 91,744,259 | 951,356   |
| 堺市         | 19,297  | 25,835  | 30.8           | 46,988,023  | 14,702,205 | 226,201   |
| 岸和田市       | 4,330   | 6,017   | 31.4           | 10,636,474  | 3,349,155  | 74,802    |
| 豊中市        | 7,671   | 10,220  | 25.7           | 18,664,738  | 5,760,522  | 85,783    |
| 池田市        | 633     | 779     | 7.5            | 1,531,286   | 493,256    | 5,286     |
| 吹田市        | 4,335   | 5,873   | 15.5           | 10,310,039  | 3,223,476  | 54,640    |
| 泉大津市       | 1,238   | 1,700   | 22.7           | 2,941,527   | 890,637    | 19,650    |
| 高槻市        | 4,261   | 6,076   | 17.2           | 10,154,117  | 3,275,942  | 70,263    |
| 貝塚市        | 1,168   | 1,540   | 17.7           | 2,912,414   | 826,211    | 14,676    |
| 守口市        | 4,397   | 5,944   | 41.8           | 10,802,161  | 3,514,886  | 54,138    |
| 枚方市        | 5,722   | 7,882   | 19.6           | 13,305,142  | 4,358,429  | 72,885    |
| 茨木市        | 2,779   | 3,653   | 13.0           | 6,423,276   | 2,012,227  | 27,573    |
| 八尾市        | 5,744   | 7,923   | 29.7           | 13,779,673  | 4,430,611  | 83,206    |
| 泉佐野市       | 1,429   | 1,836   | 18.2           | 3,491,279   | 922,812    | 15,397    |
| 富田林市       | 1,741   | 2,440   | 21.7           | 3,948,956   | 1,158,048  | 25,976    |
| 寝屋川市       | 5,370   | 7,321   | 31.2           | 12,785,673  | 4,324,129  | 75,599    |
| 河内長野市      | 1,126   | 1,572   | 15.1           | 2,442,791   | 786,995    | 14,406    |
| 松原市        | 2,417   | 3,329   | 27.5           | 5,883,048   | 1,899,335  | 31,149    |
| 大東市        | 922     | 1,174   | 9.7            | 2,252,529   | 721,514    | 6,343     |
| 和泉市        | 2,833   | 3,971   | 21.4           | 7,079,696   | 2,273,874  | 53,652    |
| 箕面市        | 922     | 1,197   | 8.6            | 2,233,589   | 681,189    | 9,468     |
| 柏原市        | 921     | 1,223   | 17.5           | 2,056,241   | 610,103    | 15,387    |
| 羽曳野市       | 2,176   | 3,184   | 28.7           | 5,113,668   | 1,662,284  | 39,144    |
| 門真市        | 4,576   | 6,092   | 50.2           | 10,927,709  | 3,628,835  | 57,891    |
| 摂津市        | 1,166   | 1,584   | 18.7           | 2,784,617   | 939,206    | 14,370    |
| 高石市        | 678     | 941     | 16.7           | 1,720,970   | 502,125    | 10,239    |
| 藤井寺市       | 1,031   | 1,408   | 21.9           | 2,487,291   | 768,507    | 14,917    |
| 東大阪市       | 14,510  | 19,423  | 38.9           | 34,142,650  | 11,228,298 | 195,933   |

※近江八幡市の扶助別保護費について、他に「就労自立給付金（平成29年度517千円）」あり。

※草津市の扶助別保護費「生活」には「就労自立給付金」を含む。

※綾部市は平成30年4月1日現在の推計人口による。

※長岡京市の扶助別保護費総額には「就労自立給付金 749千円」を含む。

※豊中市の扶助別保護費総額には「就労自立給付金 5,661千円」を含む。

福祉  
保護

3 平成29年度決算未済の場合は見込額。

| 扶 助 別 保 護 費 |             |           |        |         |         |           |
|-------------|-------------|-----------|--------|---------|---------|-----------|
| 住 宅         | 医 療         | 介護扶助      | 出 産    | 生 業     | 葬 祭     | 施設事務費     |
| 千円          | 千円          | 千円        | 千円     | 千円      | 千円      | 千円        |
| 1,141,913   | 3,133,677   | 156,270   | 266    | 22,983  | 10,890  | 118,618   |
| 173,026     | 639,905     | 40,226    | -      | 4,187   | 1,541   | 50,755    |
| 204,883     | 925,555     | 45,179    | 830    | 8,698   | 2,130   | 54,916    |
| 118,175     | 573,547     | 25,151    | 0      | 4,759   | 1,456   | 25,640    |
| 296,823     | 855,627     | 18,922    | 614    | 5,557   | 3,726   | 58,894    |
| 56,126      | 169,107     | 5,681     | -      | 609     | 1,071   | 6,519     |
| 106,427     | 282,990     | 7,122     | 269    | 3,550   | 636     | 19,067    |
| 59,774      | 328,921     | 17,860    | 0      | 2,323   | 760     | 23,063    |
| 59,738      | 203,392     | 15,912    | 0      | 1,191   | 361     | 7,071     |
| 71,237      | 255,224     | 9,783     | -      | 2,399   | 948     | 11,694    |
| 56,786      | 309,368     | 11,601    | 0      | 3,726   | 1,173   | 22,653    |
| 134,246     | 552,932     | 26,264    | 0      | 4,298   | 360     | 44,027    |
| 23,358      | 167,242     | 8,783     | 0      | 1,003   | 201     | 15,188    |
| 13,373,676  | 34,750,744  | 1,382,439 | 630    | 294,783 | 181,494 | 181,752   |
| 224,931     | 941,743     | 37,271    | -      | 6,290   | 4,629   | 19,056    |
| 197,944     | 944,551     | 40,320    | -      | 4,815   | 2,305   | 22,683    |
| 39,297      | 235,304     | 10,501    | -      | 2,453   | 1,568   | 9,319     |
| 779,211     | 2,386,043   | 96,128    | 308    | 24,156  | 8,428   | 32,050    |
| 21,832      | 142,047     | 9,808     | -      | 540     | 670     | 1,353     |
| 240,380     | 616,389     | 21,469    | -      | 11,800  | 3,022   | 5,506     |
| 242,261     | 649,152     | 23,143    | -      | 9,370   | 4,824   | 4,045     |
| 173,174     | 500,472     | 18,337    | -      | 3,730   | 1,990   | 2,875     |
| 276,073     | 800,284     | 24,524    | 49     | 3,739   | 5,347   | 15,415    |
| 408,522     | 1,165,045   | 52,123    | -      | 13,971  | 4,932   | 19,314    |
| 169,795     | 607,488     | 32,377    | -      | 7,377   | 4,056   | 19,115    |
| 85,608      | 379,251     | 14,933    | -      | 4,513   | 526     | 4,032     |
| 73,580      | 304,686     | 18,750    | 0      | 3,681   | 1,038   | 720       |
| 132,058     | 364,777     | 11,144    | 108    | 7,031   | 1,887   | 13,577    |
| 48,515,617  | 131,248,638 | 6,159,872 | 10,756 | 509,062 | 979,957 | 3,036,230 |
| 7,101,389   | 23,347,778  | 1,063,372 | 938    | 142,132 | 124,709 | 279,299   |
| 1,603,297   | 5,341,676   | 174,688   | 293    | 32,027  | 13,977  | 46,559    |
| 3,168,513   | 8,952,242   | 412,564   | 86     | 57,594  | 34,719  | 187,053   |
| 251,501     | 748,107     | 16,891    | -      | 2,854   | 1,362   | 12,029    |
| 1,674,701   | 5,010,817   | 188,216   | 943    | 37,647  | 25,188  | 90,389    |
| 452,942     | 1,493,933   | 39,769    | -      | 9,040   | 7,634   | 26,813    |
| 1,600,013   | 4,857,319   | 155,743   | -      | 35,169  | 6,602   | 153,064   |
| 322,573     | 1,641,239   | 65,131    | -      | 5,883   | 1,076   | 35,625    |
| 1,759,324   | 5,092,460   | 275,990   | 4      | 30,751  | 31,725  | 42,883    |
| 2,107,269   | 6,242,494   | 331,144   | -      | 48,752  | 27,097  | 117,072   |
| 1,017,507   | 3,078,420   | 103,984   | -      | 17,840  | 3,184   | 162,541   |
| 2,313,299   | 6,453,622   | 392,048   | -      | 49,504  | 26,670  | 30,713    |
| 413,312     | 2,007,975   | 70,238    | -      | 8,294   | 8,166   | 45,085    |
| 613,134     | 2,025,906   | 90,499    | -      | 16,213  | 7,405   | 11,775    |
| 2,047,655   | 5,882,199   | 333,855   | 6      | 32,664  | 28,667  | 60,899    |
| 368,247     | 1,142,803   | 69,937    | 3      | 11,900  | 6,155   | 41,624    |
| 918,700     | 2,824,598   | 146,838   | -      | 21,442  | 18,154  | 22,832    |
| 310,229     | 1,124,818   | 79,117    | -      | 4,332   | 3,816   | 2,360     |
| 1,002,144   | 3,525,439   | 130,287   | 436    | 29,010  | 15,059  | 49,795    |
| 375,243     | 1,099,643   | 33,953    | 202    | 7,674   | 1,669   | 24,545    |
| 358,353     | 1,008,044   | 40,694    | -      | 7,409   | 3,470   | 12,334    |
| 867,423     | 2,379,458   | 103,657   | -      | 24,004  | 15,457  | 21,017    |
| 1,813,141   | 5,074,171   | 243,994   | 240    | 31,628  | 26,380  | 49,475    |
| 451,482     | 1,263,255   | 83,780    | -      | 5,172   | 4,180   | 23,168    |
| 258,685     | 893,191     | 31,581    | -      | 4,888   | 4,363   | 15,898    |
| 442,506     | 1,164,775   | 57,209    | -      | 10,081  | 4,807   | 24,489    |
| 5,743,517   | 15,919,403  | 643,605   | 258    | 92,134  | 55,689  | 256,463   |

※高槻市の扶助別保護費「生活」には「就労自立給付金」を含む。

※羽曳野市の扶助別保護費総額には「就労自立給付金 1,224千円」を含む。

※門真市の扶助別保護費総額には「就労自立給付金 1,954千円」を含む。



| 都 市 名       | 平成29年度末 |             | 人 員 保 護 率<br>% | 総 額<br>千円  | 生 活<br>千円  | 教 育<br>千円 |
|-------------|---------|-------------|----------------|------------|------------|-----------|
|             | 被保護実世帯  | 被保護実人員<br>人 |                |            |            |           |
| 泉 南 市       | 805     | 1,085       | 17.7           | 1,892,599  | 529,521    | 8,325     |
| 四 條 畷 市     | 639     | 828         | 14.9           | 1,466,030  | 476,381    | 6,722     |
| 交 野 市       | 610     | 850         | 10.9           | 1,373,856  | 437,169    | 9,209     |
| 大 阪 狭 山 市   | 486     | 643         | 11.0           | 1,193,807  | 329,287    | 4,959     |
| 阪 南 市       | 524     | 628         | 11.9           | 1,042,900  | 313,434    | 3,487     |
| <b>兵庫県</b>  |         |             |                |            |            |           |
| 神 戸 市       | 34,752  | 46,877      | 30.6           | 81,624,384 | 26,960,209 | 468,097   |
| 姫 路 市       | 6,800   | 8,745       | 16.5           | 15,408,468 | 5,081,288  | 56,618    |
| 尼 崎 市       | 13,911  | 18,266      | 40.5           | 33,886,511 | 11,001,641 | 153,963   |
| 明 石 市       | 3,994   | 5,461       | 18.4           | 9,178,696  | 2,920,121  | 49,436    |
| 西 宮 市       | 5,965   | 8,135       | 16.7           | 14,330,834 | 4,711,955  | 85,163    |
| 洲 本 市       | 390     | 476         | 10.8           | 885,144    | 243,834    | 1,930     |
| 芦 屋 市       | 521     | 693         | 7.2            | 1,191,105  | 380,160    | 3,873     |
| 伊 丹 市       | 2,459   | 3,454       | 17.5           | 5,731,075  | 1,931,379  | 32,120    |
| 相 生 市       | 197     | 270         | 9.0            | 488,433    | 130,475    | 1,319     |
| 豊 岡 市       | 406     | 508         | 6.3            | 773,870    | 205,963    | 1,912     |
| 加 古 川 市     | 1,667   | 2,197       | 8.3            | 3,666,130  | 1,151,525  | 17,619    |
| 赤 穂 市       | 257     | 288         | 6.1            | 600,975    | 141,490    | 656       |
| 西 脇 市       | 204     | 254         | 6.4            | 474,695    | 120,101    | 582       |
| 宝 塚 市       | 1,960   | 2,739       | 12.0           | 4,571,272  | 1,540,403  | 27,789    |
| 三 木 市       | 408     | 511         | 6.5            | 946,954    | 234,283    | 2,297     |
| 高 砂 市       | 883     | 1,184       | 12.9           | 1,859,666  | 631,636    | 10,320    |
| 川 西 市       | 1,397   | 1,963       | 12.7           | 3,374,378  | 1,095,601  | 20,561    |
| 小 野 市       | 142     | 170         | 3.5            | 328,053    | 75,998     | 721       |
| 三 田 市       | 272     | 369         | 3.3            | 678,806    | 160,882    | 2,322     |
| 加 西 市       | 160     | 209         | 4.7            | 359,502    | 89,536     | 866       |
| 篠 山 市       | 159     | 208         | 5.1            | 348,532    | 88,580     | 2,177     |
| 養 父 市       | 103     | 122         | 5.0            | 238,395    | 43,640     | 79        |
| 丹 波 市       | 126     | 153         | 2.4            | 238,634    | 62,618     | 832       |
| 南 あ わ じ 市   | 247     | 321         | 6.7            | 540,842    | 142,133    | 2,072     |
| 朝 来 市       | 91      | 101         | 3.4            | 221,224    | 42,923     | 111       |
| 淡 路 市       | 298     | 369         | 8.3            | 644,389    | 173,718    | 778       |
| 宍 粟 市       | 139     | 186         | 5.2            | 293,276    | 69,754     | 1,506     |
| 加 東 市       | 121     | 136         | 3.4            | 265,455    | 59,999     | 205       |
| た つ の 市     | 280     | 366         | 4.7            | 686,695    | 165,202    | 1,823     |
| <b>奈良県</b>  |         |             |                |            |            |           |
| 奈 良 市       | 5,470   | 7,532       | 21.2           | 12,258,124 | 4,005,085  | 78,982    |
| 大 和 高 田 市   | 1,172   | 1,526       | 24.3           | 2,848,077  | 785,479    | 11,099    |
| 大 和 郡 山 市   | 940     | 1,318       | 15.6           | 2,149,812  | 637,306    | 11,608    |
| 天 理 市       | 589     | 806         | 12.4           | 1,132,189  | 381,281    | 7,647     |
| 橿 原 市       | 1,163   | 1,582       | 12.9           | 2,686,444  | 799,923    | 14,036    |
| 桜 井 市       | 876     | 1,154       | 20.7           | 1,778,603  | 584,228    | 8,308     |
| 五 條 市       | 314     | 404         | 13.0           | 664,956    | 196,723    | 2,741     |
| 御 所 市       | 553     | 769         | 28.5           | 1,254,775  | 354,182    | 8,957     |
| 生 駒 市       | 610     | 798         | 6.8            | 1,337,224  | 409,397    | 7,607     |
| 香 芝 市       | 275     | 384         | 4.9            | 704,678    | 184,499    | 4,412     |
| 葛 城 市       | 166     | 221         | 5.9            | 372,421    | 92,020     | 1,644     |
| 宇 陀 市       | 319     | 443         | 14.3           | 750,116    | 214,613    | 2,672     |
| <b>和歌山県</b> |         |             |                |            |            |           |
| 和 歌 山 市     | 7,758   | 9,317       | 26.0           | 17,027,816 | 5,244,774  | 42,121    |
| 海 南 市       | 382     | 451         | 8.8            | 774,131    | 224,677    | 1,172     |
| 橋 本 市       | 329     | 362         | 5.8            | 715,732    | 169,896    | 595       |
| 有 田 市       | 179     | 204         | 7.1            | 352,277    | 107,289    | 607       |
| 御 坊 市       | 477     | 639         | 26.2           | 999,529    | 286,256    | 4,088     |
| 田 辺 市       | 825     | 1,021       | 13.6           | 1,569,719  | 462,230    | 3,797     |
| 新 宮 市       | 445     | 538         | 18.7           | 811,074    | 237,759    | 2,021     |
| 紀 の 川 市     | 298     | 373         | 6.0            | 608,431    | 166,554    | 1,276     |
| 岩 出 市       | 346     | 438         | 8.1            | 714,245    | 212,584    | 2,396     |

※四條畷市の扶助別保護費総額には「就労自立給付金 268千円」を含む。  
 ※姫路市の扶助別保護費総額には「就労自立給付金 2,265千円」を含む。  
 ※明石市の扶助別保護費総額には「就労自立給付金」を含む。  
 ※相生市の扶助別保護費総額には「就労自立給付金」を含む。  
 ※西脇市の扶助別保護費総額には「就労自立給付金 61千円」を含む。

保 護 (続 き)

| 扶 助 別 保 護 費 |            |           |       |         |         |           |     |
|-------------|------------|-----------|-------|---------|---------|-----------|-----|
| 住 宅         | 医 療        | 介 護 扶 助   | 出 産   | 生 業     | 葬 祭     | 施 設 事 務 費 |     |
| 千 円         | 千 円        | 千 円       | 千 円   | 千 円     | 千 円     | 千 円       | 千 円 |
| 244,333     | 1,057,043  | 29,958    | -     | 4,324   | 3,202   | 15,893    |     |
| 235,437     | 705,438    | 28,502    | -     | 2,819   | 1,389   | 9,074     |     |
| 213,124     | 671,271    | 20,134    | 200   | 7,782   | 2,459   | 11,931    |     |
| 136,344     | 670,884    | 28,251    | -     | 3,261   | 2,696   | 18,125    |     |
| 122,017     | 536,900    | 33,902    | 25    | 1,836   | 1,446   | 29,853    |     |
| 13,574,804  | 38,093,849 | 1,316,709 | 9,251 | 290,733 | 231,310 | 665,194   |     |
| 2,405,663   | 7,194,901  | 381,355   | 7,090 | 35,396  | 25,040  | 218,852   |     |
| 5,817,836   | 15,848,033 | 623,781   | 6,216 | 66,138  | 56,423  | 312,480   |     |
| 1,503,044   | 4,418,407  | 150,170   | 276   | 36,407  | 21,771  | 75,867    |     |
| 2,404,118   | 6,652,811  | 282,480   | 6,644 | 46,824  | 19,430  | 118,424   |     |
| 82,609      | 509,445    | 25,506    | 0     | 654     | 1,271   | 19,895    |     |
| 177,052     | 588,377    | 22,332    | 752   | 4,422   | 1,965   | 12,172    |     |
| 965,090     | 2,609,719  | 95,283    | 2,009 | 18,157  | 14,566  | 62,752    |     |
| 44,958      | 298,187    | 5,589     | -     | 684     | 535     | 6,686     |     |
| 102,285     | 423,581    | 23,728    | 0     | 1,409   | 1,267   | 13,725    |     |
| 506,757     | 1,852,512  | 62,692    | 2,201 | 8,461   | 6,564   | 56,905    |     |
| 52,769      | 378,783    | 7,198     | 0     | 27      | 634     | 19,418    |     |
| 43,852      | 285,228    | 15,615    | -     | 430     | 150     | 8,676     |     |
| 754,151     | 2,082,188  | 108,433   | 330   | 18,413  | 9,249   | 30,100    |     |
| 85,631      | 576,253    | 15,285    | 639   | 3,116   | 1,954   | 27,496    |     |
| 269,045     | 880,660    | 40,040    | 1,384 | 5,820   | 4,170   | 16,591    |     |
| 536,968     | 1,597,507  | 50,679    | 720   | 12,442  | 4,988   | 54,912    |     |
| 28,109      | 200,134    | 13,511    | -     | 435     | 701     | 8,381     |     |
| 66,150      | 427,706    | 9,359     | 39    | 1,933   | 1,220   | 9,195     |     |
| 23,555      | 216,694    | 16,174    | -     | 1,036   | 657     | 10,984    |     |
| 39,563      | 203,180    | 4,946     | -     | 1,326   | 265     | 8,495     |     |
| 12,962      | 147,013    | 11,735    | 346   | 127     | 410     | 22,083    |     |
| 26,399      | 139,466    | 8,405     | -     | 913     | -       | -         |     |
| 36,184      | 330,585    | 6,878     | 0     | 1,206   | 739     | 21,045    |     |
| 10,463      | 149,910    | 2,229     | -     | -       | -       | 15,588    |     |
| 49,523      | 377,494    | 18,234    | 0     | 1,248   | 175     | 23,219    |     |
| 16,327      | 169,035    | 11,256    | 0     | 1,093   | 293     | 24,012    |     |
| 22,781      | 165,008    | 7,444     | -     | 3       | 877     | 9,138     |     |
| 47,932      | 426,251    | 7,418     | -     | 845     | 1,271   | 35,727    |     |
| 2,049,138   | 5,725,911  | 219,374   | 821   | 54,930  | 23,802  | 100,081   |     |
| 321,833     | 1,619,381  | 60,110    | 0     | 5,247   | 6,476   | 38,452    |     |
| 262,979     | 1,129,230  | 74,890    | -     | 7,733   | 3,267   | 22,799    |     |
| 155,844     | 537,187    | 31,790    | 0     | 3,877   | 3,242   | 11,321    |     |
| 382,259     | 1,417,282  | 45,235    | 812   | 8,562   | 4,344   | 13,991    |     |
| 231,785     | 875,076    | 42,316    | 120   | 6,284   | 3,544   | 26,789    |     |
| 600,029     | 373,341    | 16,285    | 2     | 1,106   | 1,452   | 9,277     |     |
| 107,765     | 723,114    | 37,563    | 305   | 6,071   | 3,607   | 13,211    |     |
| 220,832     | 643,418    | 33,854    | -     | 4,893   | 3,402   | 13,820    |     |
| 99,563      | 388,027    | 17,015    | 655   | 2,086   | 1,016   | 7,406     |     |
| 47,111      | 194,299    | 7,465     | 0     | 1,073   | 163     | 28,644    |     |
| 45,200      | 450,106    | 14,249    | -     | 2,013   | 1,190   | 20,073    |     |
| 2,377,756   | 8,650,658  | 554,868   | 1,784 | 22,238  | 54,843  | 77,461    |     |
| 84,255      | 412,364    | 19,438    | 0     | 735     | 2,439   | 29,051    |     |
| 62,658      | 390,553    | 20,895    | -     | 262     | 587     | 70,282    |     |
| 32,740      | 187,689    | 8,230     | -     | 105     | 367     | 15,250    |     |
| 82,162      | 594,481    | 16,868    | 1,210 | 2,775   | 1,438   | 10,251    |     |
| 167,254     | 834,549    | 41,762    | 170   | 2,425   | 2,088   | 55,284    |     |
| 89,160      | 435,602    | 21,378    | 0     | 1,596   | 1,723   | 21,831    |     |
| 59,464      | 329,131    | 12,277    | -     | 250     | 831     | 38,484    |     |
| 92,701      | 361,929    | 31,812    | -     | 1,780   | 3,265   | 7,778     |     |

※桜井市の扶助別保護費総額には「就労自立給付金」を含む。  
 ※和歌山市の扶助別保護費総額には「就労自立給付金 1,313千円」を含む。  
 ※田辺市の扶助別保護費総額には「就労自立給付金 160千円」を含む。

17 社会福

1 平成28年社会福祉施設等調査及び介護サービス施設・事業所調査(e-Stat)による。  
 2 社会福祉法に基づく施設をいう。

| 都 市 名      | 児 童 福     |                 |          |           |
|------------|-----------|-----------------|----------|-----------|
|            | 保 育 所     |                 | 母子生活支援施設 |           |
|            | 施設数       | 定 員<br>人        | 施設数      | 定 員<br>世帯 |
| <b>滋賀県</b> |           |                 |          |           |
| 大津市        | 70 (56)   | 7,300 (5,690)   | 1 (-)    | 15 (-)    |
| 彦根市        | 25 (22)   | 2,415 (2,035)   | 1 (1)    | 20 (20)   |
| 長浜市        | 22 (11)   | 2,714 (1,386)   | -        | -         |
| 近江八幡市      | 12 (10)   | 1,350 (1,100)   | -        | -         |
| 草津市        | 25 (19)   | 3,120 (2,485)   | -        | -         |
| 守山市        | 14 (8)    | 1,860 (1,230)   | -        | -         |
| 栗東市        | 17 (9)    | 1,606 (656)     | -        | -         |
| 甲賀市        | 23 (6)    | 2,554 (875)     | -        | -         |
| 野洲市        | 10 (5)    | 1,040 (520)     | -        | -         |
| 湖南市        | 12 (4)    | 1,280 (240)     | -        | -         |
| 高島市        | 14 (8)    | 1,230 (560)     | -        | -         |
| 東近江市       | 11 (6)    | 1,060 (630)     | -        | -         |
| 米原市        | 5 (5)     | 420 (420)       | -        | -         |
| <b>京都府</b> |           |                 |          |           |
| 京都市        | 250 (229) | 25,380 (23,145) | 4 (4)    | 90 (90)   |
| 福知山市       | 27 (18)   | 2,425 (1,790)   | -        | -         |
| 舞鶴市        | 15 (12)   | 1,610 (1,220)   | -        | -         |
| 綾部市        | 9 (8)     | 915 (825)       | -        | -         |
| 宇治市        | 26 (19)   | 3,840 (2,900)   | -        | -         |
| 宮津市        | 8 (4)     | 385 (300)       | -        | -         |
| 亀岡市        | 15 (7)    | 2,481 (1,531)   | -        | -         |
| 城陽市        | 10 (8)    | 1,485 (1,285)   | -        | -         |
| 向日市        | 9 (5)     | 1,170 (550)     | -        | -         |
| 長岡京市       | 12 (7)    | 1,489 (829)     | -        | -         |
| 八幡市        | 15 (9)    | 1,924 (1,259)   | -        | -         |
| 京田辺市       | 7 (3)     | 1,205 (585)     | -        | -         |
| 京丹後市       | 10 (3)    | 1,100 (240)     | -        | -         |
| 南丹市        | 8 (-)     | 790 (-)         | -        | -         |
| 木津川市       | 15 (7)    | 2,376 (1,159)   | -        | -         |
| <b>大阪府</b> |           |                 |          |           |
| 大阪市        | 419 (353) | 51,339 (44,130) | 4 (4)    | 180 (180) |
| 堺市         | 120 (101) | 15,633 (13,092) | 1 (1)    | 30 (30)   |
| 岸和田市       | 33 (22)   | 3,873 (2,677)   | 1 (1)    | 10 (10)   |
| 豊中市        | 70 (44)   | 5,655 (3,303)   | -        | -         |
| 池田市        | 21 (16)   | 1,535 (1,085)   | -        | -         |
| 吹田市        | 50 (32)   | 5,271 (3,159)   | -        | -         |
| 泉大津市       | 14 (7)    | 1,483 (820)     | -        | -         |
| 高槻市        | 74 (60)   | 6,357 (4,827)   | -        | -         |
| 貝塚市        | 19 (15)   | 2,119 (1,709)   | -        | -         |
| 守口市        | 11 (1)    | 1,172 (62)      | -        | -         |
| 枚方市        | 55 (43)   | 6,468 (5,208)   | -        | -         |
| 茨木市        | 45 (40)   | 4,700 (4,210)   | -        | -         |
| 八尾市        | 23 (16)   | 2,555 (1,685)   | 1 (1)    | 59 (59)   |
| 泉佐野市       | 17 (14)   | 2,431 (1,921)   | -        | -         |
| 富田林市       | 14 (8)    | 1,576 (906)     | -        | -         |
| 寝屋川市       | 41 (35)   | 4,175 (3,425)   | -        | -         |
| 河内長野市      | 12 (11)   | 1,105 (955)     | -        | -         |
| 松原市        | 20 (15)   | 1,970 (1,550)   | -        | -         |
| 大東市        | 13 (10)   | 1,260 (860)     | -        | -         |
| 和泉市        | 30 (20)   | 3,477 (2,237)   | -        | -         |
| 箕面市        | 20 (16)   | 1,890 (1,350)   | -        | -         |
| 柏原市        | 12 (7)    | 1,365 (795)     | -        | -         |
| 羽曳野市       | 14 (9)    | 1,830 (1,190)   | -        | -         |
| 門真市        | 19 (16)   | 2,096 (1,746)   | -        | -         |
| 摂津市        | 20 (16)   | 2,005 (1,635)   | -        | -         |
| 高石市        | 10 (9)    | 1,130 (1,010)   | -        | -         |
| 藤井寺市       | 12 (6)    | 1,156 (565)     | -        | -         |
| 東大阪市       | 50 (39)   | 4,887 (3,597)   | 1 (1)    | 14 (14)   |

※長浜市の保育所には認定子ども園を含む。  
 ※草津市の保育所には認定子ども園を含む。  
 ※野洲市の保育所の数値は平成30年度保育所・認定子ども園現況調（平成30年4月1日現在）データを引用。  
 ※長岡京市は、担当課が把握する数値とする。

社 施 設

3 各施設とも民営・公営の合計数、民営については（ ）内に再掲。

4 「その他の施設」は隣保事業施設、融資事業施設等。

| 社 施 設  |           |         |           |           |               |
|--------|-----------|---------|-----------|-----------|---------------|
| 児童養護施設 |           | 障害児入所施設 |           | その他の施設    |               |
| 施設数    | 定 員       | 施設数     | 定 員       | 施設数       | 定 員           |
|        | 人         |         | 人         |           | 人             |
| 2 (2)  | 108 (108) | -       | -         | 19 (8)    | 179 (122)     |
| -      | -         | -       | -         | 11 (1)    | 123 (65)      |
| -      | -         | -       | -         | 9 (3)     | 65 (-)        |
| -      | -         | -       | -         | 6 (6)     | 82 (82)       |
| -      | -         | 1 (1)   | 105 (105) | 1 (1)     | -             |
| 1 (1)  | 30 (30)   | -       | -         | 9 (3)     | 90 (-)        |
| -      | -         | -       | -         | 9 (-)     | -             |
| 1 (1)  | 51 (51)   | 2 (1)   | 140 (60)  | 4 (-)     | 82 (-)        |
| -      | -         | -       | -         | -         | -             |
| -      | -         | 1 (-)   | 100 (-)   | -         | -             |
| -      | -         | -       | -         | 3 (1)     | 20 (-)        |
| -      | -         | -       | -         | 2 (1)     | ...           |
| -      | -         | -       | -         | -         | -             |
| 8 (8)  | 448 (448) | 5 (5)   | 245 (245) | 257 (254) | 4,159 (4,125) |
| -      | -         | 1 (1)   | 20 (20)   | 13 (2)    | 80 (-)        |
| 2 (2)  | 140 (140) | 1 (1)   | 60 (60)   | 2 (2)     | -             |
| -      | -         | -       | -         | 5 (1)     | 32 (30)       |
| -      | -         | -       | -         | 5 (3)     | 30 (30)       |
| -      | -         | -       | -         | -         | -             |
| 1 (1)  | 60 (60)   | 1 (1)   | 150 (150) | 6 (-)     | -             |
| -      | -         | 1 (-)   | 120 (-)   | -         | -             |
| -      | -         | -       | -         | -         | -             |
| -      | -         | -       | -         | -         | -             |
| -      | -         | -       | -         | 4 (2)     | -             |
| -      | -         | -       | -         | -         | -             |
| 1 (1)  | 25 (25)   | -       | -         | 1 (1)     | 20 (20)       |
| -      | -         | -       | -         | 6 (-)     | 59 (-)        |
| -      | -         | -       | -         | 3 (-)     | 2 (-)         |
| 10 (9) | 789 (729) | 6 (6)   | 340 (340) | 179 (175) | 6,092 (5,953) |
| 4 (4)  | 345 (345) | 1 (1)   | 25 (25)   | 32 (31)   | 644 (640)     |
| 2 (2)  | 172 (172) | -       | -         | 4 (2)     | 68 (22)       |
| -      | -         | -       | -         | 5 (-)     | 136 (-)       |
| -      | -         | 1 (-)   | 30 (-)    | -         | -             |
| 3 (3)  | 155 (155) | -       | -         | 51 (38)   | 494 (388)     |
| 2 (2)  | 136 (136) | -       | -         | -         | -             |
| 3 (3)  | 196 (196) | -       | -         | 8 (5)     | 168 (68)      |
| 1 (1)  | 82 (82)   | -       | -         | 6 (6)     | 103 (103)     |
| -      | -         | -       | -         | -         | -             |
| -      | -         | -       | -         | 10 (7)    | 474 (390)     |
| 3 (3)  | 156 (156) | -       | -         | 17 (16)   | 360 (296)     |
| -      | -         | -       | -         | -         | -             |
| -      | -         | -       | -         | 1 (-)     | 4 (-)         |
| -      | -         | 6 (5)   | 361 (361) | 4 (3)     | 39 (39)       |
| -      | -         | 1 (1)   | 45 (45)   | 7 (7)     | 272 (272)     |
| -      | -         | 1 (1)   | 80 (80)   | -         | -             |
| -      | -         | -       | -         | 2 (1)     | 10 (10)       |
| -      | -         | -       | -         | -         | -             |
| 2 (2)  | 90 (90)   | -       | -         | -         | -             |
| -      | -         | -       | -         | -         | -             |
| 3 (2)  | 185 (125) | -       | -         | 1 (-)     | 250 (-)       |
| 2 (2)  | 138 (138) | -       | -         | 5 (2)     | 102 (100)     |
| -      | -         | -       | -         | 1 (-)     | 95 (-)        |
| -      | -         | -       | -         | 3 (3)     | 42 (42)       |
| -      | -         | 1 (-)   | 30 (-)    | -         | -             |
| -      | -         | -       | -         | -         | -             |
| 5 (5)  | 300 (300) | 1 (1)   | 50 (50)   | 49 (44)   | 3,066 (3,063) |

※羽曳野市の保育所については、幼保連携型認定こども園を含む。

17 社会福

| 都 市 名         | 児 童 福     |                 |          |           |
|---------------|-----------|-----------------|----------|-----------|
|               | 保 育 所     |                 | 母子生活支援施設 |           |
|               | 施設数       | 定 員             | 施設数      | 定 員       |
|               |           | 人               | 世帯       |           |
| 泉 南 市         | 7 (5)     | 975 (675)       | -        | -         |
| 四 條 市         | 9 (7)     | 970 (790)       | -        | -         |
| 交 野 市         | 9 (6)     | 1,079 (729)     | -        | -         |
| 大 阪 狭 山 市     | 4 (4)     | 480 (480)       | -        | -         |
| 阪 南 市         | 7 (4)     | 908 (518)       | -        | -         |
| <b>兵庫 県</b>   |           |                 |          |           |
| 神 戸 市         | 239 (181) | 23,394 (17,256) | 7 (7)    | 140 (140) |
| 姫 路 市         | 89 (59)   | 10,893 (7,628)  | 1 (1)    | 15 (15)   |
| 尼 崎 市         | 80 (59)   | 6,374 (4,699)   | 1 (1)    | 20 (20)   |
| 明 石 市         | 44 (33)   | 4,410 (3,435)   | -        | -         |
| 西 宮 市         | 62 (39)   | 5,886 (3,616)   | 1 (1)    | 20 (20)   |
| 洲 本 市         | 10 (1)    | 805 (90)        | -        | -         |
| 芦 屋 市         | 16 (10)   | 1,108 (628)     | -        | -         |
| 伊 丹 市         | 26 (19)   | 2,475 (1,595)   | 1 (1)    | 20 (20)   |
| 相 生 市         | 5 (5)     | 286 (286)       | -        | -         |
| 豊 岡 市         | 10 (9)    | 993 (843)       | -        | -         |
| 加 古 川 市       | 37 (31)   | 4,182 (3,547)   | -        | -         |
| 赤 穂 市         | 7 (1)     | 420 (75)        | -        | -         |
| 西 脇 市         | -         | -               | -        | -         |
| 宝 塚 市         | 27 (20)   | 3,073 (2,323)   | -        | -         |
| 三 木 市         | 2 (-)     | 165 (-)         | -        | -         |
| 高 川 市         | 19 (11)   | 2,130 (1,310)   | 1 (1)    | 20 (20)   |
| 西 宮 市         | 15 (8)    | 1,310 (770)     | -        | -         |
| 小 野 市         | 14 (14)   | 1,480 (1,480)   | -        | -         |
| 三 田 市         | 8 (7)     | 835 (715)       | -        | -         |
| 加 西 市         | 7 (2)     | 520 (250)       | -        | -         |
| 篠 山 市         | 7 (2)     | 779 (229)       | -        | -         |
| 養 父 市         | 1 (-)     | 30 (-)          | -        | -         |
| 丹 波 市         | 2 (-)     | 240 (-)         | -        | -         |
| 南 あ わ じ 市     | 12 (1)    | 1,205 (50)      | -        | -         |
| 朝 来 市         | 13 (6)    | 776 (391)       | -        | -         |
| 淡 路 市         | 14 (4)    | 1,445 (370)     | -        | -         |
| 宍 粟 市         | 13 (8)    | 815 (540)       | -        | -         |
| 加 東 市         | 6 (6)     | 415 (415)       | -        | -         |
| た つ の 市       | 26 (14)   | 1,840 (1,170)   | -        | -         |
| <b>奈良 県</b>   |           |                 |          |           |
| 奈 良 市         | 37 (23)   | 5,171 (2,931)   | 1 (1)    | 30 (30)   |
| 大 和 高 田 市     | 12 (4)    | 1,255 (345)     | -        | -         |
| 大 和 郡 山 市     | 16 (8)    | 1,854 (955)     | 1 (1)    | 17 (17)   |
| 天 理 市         | 11 (6)    | 1,466 (871)     | -        | -         |
| 橿 原 市         | 14 (9)    | 2,263 (1,453)   | -        | -         |
| 桜 井 市         | 6 (3)     | 1,230 (730)     | -        | -         |
| 五 條 市         | 9 (2)     | 955 (270)       | -        | -         |
| 御 所 市         | 8 (2)     | 730 (250)       | 1 (1)    | 20 (20)   |
| 生 駒 市         | 18 (14)   | 2,125 (1,555)   | -        | -         |
| 香 芝 市         | 10 (5)    | 1,357 (617)     | -        | -         |
| 葛 城 市         | 6 (3)     | 850 (470)       | -        | -         |
| 宇 陀 市         | 3 (1)     | 380 (150)       | -        | -         |
| <b>和歌 山 県</b> |           |                 |          |           |
| 和 歌 山 市       | 61 (40)   | 7,332 (5,782)   | 1 (1)    | 40 (40)   |
| 海 南 市         | 7 (2)     | 990 (265)       | -        | -         |
| 橋 本 市         | 16 (6)    | 1,636 (446)     | -        | -         |
| 有 田 市         | 7 (-)     | 1,000 (-)       | -        | -         |
| 御 坊 市         | 6 (3)     | 590 (320)       | -        | -         |
| 田 辺 市         | 25 (10)   | 1,880 (930)     | -        | -         |
| 新 宮 市         | 9 (7)     | 710 (560)       | -        | -         |
| 紀 の 川 市       | 20 (9)    | 2,161 (869)     | 1 (-)    | 20 (-)    |
| 岩 出 市         | 6 (2)     | 1,106 (321)     | -        | -         |

※神戸市の「保育所」は、保育所及び幼保連携型認定こども園・保育所型認定こども園の総数。  
 ※相生市は保育所の施設数、定員については、幼保連携型認定こども園を除いた数値である。  
 ※御所市は担当課把握数値による。

社 施 設 (続き)

| 社 施 設   |           |         |           |           |               |
|---------|-----------|---------|-----------|-----------|---------------|
| 児童養護施設  |           | 障害児入所施設 |           | その他の施設    |               |
| 施設数     | 定 員       | 施設数     | 定 員       | 施設数       | 定 員           |
|         | 人         |         | 人         |           | 人             |
| -       | -         | -       | -         | -         | -             |
| -       | -         | -       | -         | 4 (3)     | 197 (167)     |
| -       | -         | -       | -         | 4 (4)     | 48 (48)       |
| -       | -         | -       | -         | -         | -             |
| -       | -         | -       | -         | 1 (1)     | 30 (30)       |
| 13 (13) | 655 (655) | 5 (5)   | 194 (194) | 217 (208) | 1,804 (1,423) |
| 4 (4)   | 250 (250) | -       | -         | 19 (13)   | 100 (30)      |
| 2 (2)   | 90 (90)   | -       | -         | 28 (26)   | 843 (743)     |
| -       | -         | -       | -         | 6 (4)     | 297 (127)     |
| 2 (2)   | 130 (130) | 2 (2)   | 225 (225) | 49 (40)   | 641 (611)     |
| -       | -         | 1 (1)   | 30 (30)   | 3 (2)     | -             |
| -       | -         | 1 (1)   | 36 (36)   | 7 (6)     | 85 (85)       |
| -       | -         | -       | -         | 10 (7)    | 492 (302)     |
| -       | -         | -       | -         | -         | -             |
| -       | -         | 1 (1)   | 30 (30)   | -         | -             |
| 2 (2)   | 150 (150) | -       | -         | 6 (4)     | 83 (43)       |
| 1 (1)   | 42 (42)   | 1 (1)   | 40 (40)   | -         | -             |
| -       | -         | -       | -         | -         | -             |
| 1 (1)   | 6 (6)     | -       | -         | 11 (8)    | 70 (-)        |
| 1 (1)   | 6 (6)     | -       | -         | -         | -             |
| -       | -         | 1 (-)   | 30 (-)    | -         | -             |
| -       | -         | -       | -         | -         | -             |
| -       | -         | -       | -         | 1 (-)     | -             |
| -       | -         | 2 (2)   | 350 (350) | -         | -             |
| -       | -         | 1 (1)   | 40 (40)   | -         | -             |
| -       | -         | -       | -         | 1 (-)     | -             |
| -       | -         | 1 (1)   | -         | -         | -             |
| 1 (1)   | 30 (30)   | 1 (1)   | 30 (30)   | -         | -             |
| 1 (1)   | 45 (45)   | -       | -         | -         | -             |
| 1 (1)   | 30 (30)   | -       | -         | -         | -             |
| 3 (3)   | 42 (42)   | -       | -         | -         | -             |
| -       | -         | -       | -         | -         | -             |
| -       | -         | -       | -         | 1 (-)     | 40 (-)        |
| 1 (1)   | 42 (42)   | -       | -         | 4 (3)     | 16 (16)       |
| -       | -         | 2 (2)   | 203 (203) | 29 (16)   | 1,335 (844)   |
| -       | -         | 1 (1)   | 30 (30)   | -         | -             |
| -       | -         | 2 (-)   | 54 (-)    | -         | -             |
| 1 (1)   | 72 (72)   | -       | -         | -         | -             |
| -       | -         | -       | -         | 2 (-)     | -             |
| 1 (1)   | 76 (76)   | -       | -         | 2 (2)     | 18 (18)       |
| 1 (1)   | 40 (40)   | -       | -         | 2 (-)     | -             |
| -       | -         | -       | -         | -         | -             |
| 1 (1)   | 51 (51)   | -       | -         | 8 (6)     | 96 (94)       |
| -       | -         | -       | -         | -         | -             |
| -       | -         | -       | -         | -         | -             |
| 1 (1)   | 40 (40)   | -       | -         | 2 (-)     | 195 (-)       |
| 3 (3)   | 215 (215) | 3 (3)   | 103 (103) | 15 (7)    | 91 (91)       |
| -       | -         | -       | -         | -         | -             |
| 1 (1)   | 40 (40)   | -       | -         | -         | -             |
| -       | -         | -       | -         | 2 (-)     | -             |
| -       | -         | -       | -         | -         | -             |
| 2 (2)   | 54 (54)   | -       | -         | 5 (1)     | 4 (2)         |
| 1 (1)   | 30 (30)   | -       | -         | -         | -             |
| 1 (1)   | 36 (36)   | -       | -         | -         | -             |
| -       | -         | -       | -         | -         | -             |

| 都市名        | 保護施設  |           |             |           |
|------------|-------|-----------|-------------|-----------|
|            | 救護施設  |           | 更生施設及びその他施設 |           |
|            | 施設数   | 定員<br>人   | 施設数         | 定員<br>人   |
| 平成28年10月1日 |       |           |             |           |
| <b>滋賀県</b> |       |           |             |           |
| 大津市        | 1 (1) | 100 (100) | -           | -         |
| 彦根市        | -     | -         | -           | -         |
| 長浜市        | -     | -         | -           | -         |
| 近江八幡市      | -     | -         | -           | -         |
| 草津市        | -     | -         | -           | -         |
| 守山市        | -     | -         | -           | -         |
| 栗東市        | -     | -         | -           | -         |
| 甲賀市        | -     | -         | -           | -         |
| 野洲市        | -     | -         | -           | -         |
| 湖南市        | -     | -         | -           | -         |
| 高島市        | 3 (3) | 410 (410) | -           | -         |
| 東近江市       | -     | -         | -           | -         |
| 米原市        | -     | -         | -           | -         |
| <b>京都府</b> |       |           |             |           |
| 京都市        | -     | -         | 4 (4)       | 30 (30)   |
| 福知山市       | -     | -         | -           | -         |
| 舞鶴市        | -     | -         | -           | -         |
| 綾部市        | -     | -         | -           | -         |
| 宇治市        | -     | -         | -           | -         |
| 宮津市        | -     | -         | -           | -         |
| 亀岡市        | -     | -         | -           | -         |
| 城陽市        | -     | -         | -           | -         |
| 向日市        | -     | -         | -           | -         |
| 長岡京市       | -     | -         | -           | -         |
| 八幡市        | -     | -         | -           | -         |
| 京田辺市       | 1 (1) | 100 (100) | -           | -         |
| 京丹后市       | -     | -         | -           | -         |
| 南丹市        | -     | -         | -           | -         |
| 木津川市       | -     | -         | -           | -         |
| <b>大阪府</b> |       |           |             |           |
| 大阪市        | 9 (9) | 848 (848) | 8 (7)       | 110 (110) |
| 堺市         | 1 (1) | 60 (60)   | -           | -         |
| 岸和田市       | -     | -         | -           | -         |
| 豊中市        | -     | -         | -           | -         |
| 池田市        | -     | -         | -           | -         |
| 吹田市        | -     | -         | 2 (1)       | -         |
| 泉大津市       | -     | -         | -           | -         |
| 高槻市        | 1 (1) | 200 (200) | -           | -         |
| 貝塚市        | -     | -         | -           | -         |
| 守口市        | -     | -         | -           | -         |
| 枚方市        | -     | -         | -           | -         |
| 茨木市        | -     | -         | -           | -         |
| 八尾市        | -     | -         | -           | -         |
| 泉野市        | -     | -         | -           | -         |
| 富田林市       | -     | -         | -           | -         |
| 寝屋川市       | -     | -         | -           | -         |
| 河内長野市      | 1 (1) | 200 (200) | -           | -         |
| 松原市        | -     | -         | -           | -         |
| 大東市        | -     | -         | -           | -         |
| 和泉市        | -     | -         | -           | -         |
| 箕面市        | -     | -         | -           | -         |
| 柏原市        | -     | -         | -           | -         |
| 羽曳野市       | -     | -         | -           | -         |
| 門真市        | -     | -         | -           | -         |
| 摂津市        | -     | -         | -           | -         |
| 高石市        | -     | -         | -           | -         |
| 藤井寺市       | 1 (1) | 50 (50)   | -           | -         |
| 東大阪市       | 1 (1) | 90 (90)   | 1 (1)       | -         |

※宮津市は平成29年度までは老人福祉施設数及び定員は特別養護老人ホームを含む数で計上していた。

※長岡京市は、担当課が把握する数値とする。

※高槻市は、老人福祉施設については、平成28年社会福祉施設等調査（平成28年10月1日現在）に、介護老人施設と地域密着型介護老人福祉施設を加えている。

※羽曳野市の老人福祉施設については、平成28年社会福祉施設等調査及び介護サービス施設・事業所調査（平成28年10月1日現在）の介護老人福祉施設の数である。

社 施 設 ( 続 き )

| 障害者支援施設等 |               | 老人福祉施設    |               | その他の施設    |                 |
|----------|---------------|-----------|---------------|-----------|-----------------|
| 施設数      | 定員<br>人       | 施設数       | 定員<br>人       | 施設数       | 定員<br>人         |
| 3 (3)    | 90 (90)       | 11 (6)    | 295 (295)     | 33 (33)   | 1,557 (1,557)   |
| 4 (4)    | 209 (209)     | 5 (5)     | 100 (100)     | 12 (11)   | 290 (290)       |
| 4 (4)    | 170 (170)     | 7 (4)     | 110 (110)     | 6 (3)     | 36 (36)         |
| -        | -             | 2 (2)     | 65 (65)       | -         | -               |
| 1 (1)    | 60 (60)       | 11 (11)   | 581 (581)     | -         | -               |
| 3 (3)    | 105 (105)     | 2 (2)     | 80 (80)       | 8 (8)     | 310 (310)       |
| -        | -             | 6 (3)     | 207 (207)     | 1 (-)     | -               |
| 4 (4)    | 165 (165)     | 4 (4)     | 15 (15)       | 9 (5)     | 82 (82)         |
| 1 (1)    | 20 (20)       | 4 (4)     | 130 (130)     | -         | -               |
| 4 (4)    | 180 (180)     | 6 (6)     | 250 (250)     | -         | -               |
| 5 (5)    | 176 (176)     | 5 (3)     | 80 (80)       | 4 (4)     | 72 (72)         |
| 2 (2)    | 74 (74)       | 17 (16)   | 948 (933)     | -         | -               |
| -        | -             | 1 (1)     | 15 (15)       | 4 (4)     | 172 (172)       |
| 26 (25)  | 881 (841)     | 119 (114) | 6,592 (6,322) | 174 (172) | 5,555 (5,525)   |
| 5 (5)    | 340 (340)     | 10 (10)   | 350 (350)     | -         | -               |
| 4 (4)    | 153 (153)     | 5 (3)     | 179 (109)     | 6 (1)     | 10 (10)         |
| 2 (1)    | 55 (40)       | 4 (4)     | 130 (130)     | 4 (1)     | -               |
| 6 (6)    | 215 (215)     | 6 (6)     | 190 (190)     | 10 (8)    | 769 (769)       |
| -        | -             | 2 (2)     | 90 (90)       | -         | -               |
| 3 (3)    | 130 (130)     | 11 (10)   | 480 (480)     | 11 (6)    | 166 (166)       |
| 11 (11)  | 509 (509)     | 9 (9)     | 560 (560)     | 2 (2)     | 49 (49)         |
| -        | -             | 8 (6)     | 249 (249)     | 2 (2)     | 99 (99)         |
| 14 (13)  | 362 (316)     | 9 (8)     | 369 (369)     | -         | -               |
| 1 (1)    | 20 (20)       | 2 (2)     | 70 (70)       | 4 (2)     | 113 (113)       |
| 2 (2)    | 30 (30)       | 9 (7)     | 390 (390)     | 1 (-)     | -               |
| 1 (1)    | 80 (80)       | 12 (12)   | 609 (609)     | -         | -               |
| 8 (8)    | 362 (362)     | 9 (8)     | 318 (318)     | 5 (1)     | 53 (53)         |
| 2 (2)    | 70 (70)       | 5 (2)     | 50 (50)       | 6 (4)     | 455 (455)       |
| 81 (81)  | 1,836 (1,836) | 59 (59)   | 1,522 (1,522) | 422 (422) | 17,721 (17,721) |
| 21 (21)  | 475 (475)     | 20 (20)   | 705 (705)     | 147 (146) | 5,308 (5,308)   |
| 6 (6)    | 399 (399)     | 6 (6)     | 175 (175)     | 37 (37)   | 1,290 (1,290)   |
| 3 (3)    | 61 (61)       | 8 (4)     | 290 (290)     | 66 (64)   | 3,102 (3,102)   |
| -        | -             | 8 (6)     | 457 (394)     | 1 (-)     | 400 (-)         |
| 3 (3)    | 120 (120)     | 4 (3)     | 116 (116)     | 39 (38)   | 1,608 (1,608)   |
| 2 (2)    | 10 (10)       | 7 (7)     | 338 (338)     | -         | -               |
| 11 (10)  | 287 (260)     | 39 (33)   | 1,948 (1,898) | 27 (25)   | 1,360 (1,360)   |
| 2 (2)    | 70 (70)       | 5 (3)     | 220 (220)     | 15 (14)   | 419 (419)       |
| 1 (1)    | 20 (20)       | 7 (7)     | 387 (387)     | -         | -               |
| 11 (11)  | 180 (180)     | 11 (10)   | 402 (402)     | 63 (63)   | 3,295 (3,295)   |
| 9 (9)    | 372 (372)     | 43 (40)   | 1,184 (1,001) | 35 (32)   | 1,587 (1,587)   |
| 9 (9)    | 219 (219)     | 27 (22)   | 353 (303)     | 27 (25)   | 1,149 (1,149)   |
| 5 (5)    | 280 (280)     | 5 (5)     | 170 (170)     | 26 (26)   | 850 (850)       |
| 9 (9)    | 383 (383)     | 7 (7)     | 498 (498)     | -         | -               |
| 7 (5)    | 246 (145)     | 9 (7)     | 220 (220)     | 31 (31)   | 1,342 (1,342)   |
| 21 (19)  | 551 (541)     | 10 (9)    | 517 (517)     | -         | -               |
| 2 (2)    | 70 (70)       | 8 (1)     | 15 (15)       | 27 (26)   | 900 (900)       |
| 1 (1)    | 40 (40)       | 4 (1)     | -             | -         | -               |
| 5 (3)    | 128 (128)     | 15 (15)   | 898 (898)     | 1 (-)     | -               |
| 3 (3)    | 100 (100)     | 3 (3)     | 136 (136)     | 11 (11)   | 446 (446)       |
| 1 (1)    | 40 (40)       | 43 (42)   | 803 (803)     | -         | -               |
| 4 (4)    | 85 (85)       | 11 (10)   | 970 (970)     | 18 (17)   | 740 (740)       |
| 2 (2)    | 18 (18)       | 6 (6)     | 470 (470)     | 21 (21)   | 823 (823)       |
| 2 (2)    | 50 (50)       | 8 (8)     | 374 (374)     | 11 (10)   | 305 (305)       |
| -        | -             | 3 (3)     | 173 (173)     | -         | -               |
| 3 (3)    | 60 (60)       | 2 (1)     | 340 (40)      | -         | -               |
| 16 (14)  | 255 (215)     | 15 (12)   | 516 (516)     | 110 (108) | 3,526 (3,526)   |

※藤井寺市は、平成29年度版までは老人福祉施設数及び定員は特別養護老人ホームを含む数で計上していた。



| 都市名         | 保護施設  |           |             |         |
|-------------|-------|-----------|-------------|---------|
|             | 救護施設  |           | 更生施設及びその他施設 |         |
|             | 施設数   | 定員        | 施設数         | 定員      |
| 平成28年10月1日  |       |           |             |         |
|             |       | 人         |             | 人       |
| 泉南市         | 1 (1) | 150 (150) | -           | -       |
| 四條畷市        | -     | -         | -           | -       |
| 交野市         | -     | -         | -           | -       |
| 大阪狭山市       | -     | -         | -           | -       |
| 阪南市         | -     | -         | -           | -       |
| <b>兵庫県</b>  |       |           |             |         |
| 神戸市         | 5 (4) | 300 (250) | 2 (1)       | 50 (-)  |
| 姫路市         | 1 (1) | 100 (100) | -           | -       |
| 尼崎市         | -     | -         | -           | -       |
| 明石市         | -     | -         | -           | -       |
| 西宮市         | 1 (1) | 100 (100) | -           | -       |
| 洲本市         | -     | -         | -           | -       |
| 芦屋市         | -     | -         | -           | -       |
| 伊丹市         | -     | -         | -           | -       |
| 相模原市        | -     | -         | -           | -       |
| 豊岡市         | -     | -         | -           | -       |
| 加古川市        | -     | -         | -           | -       |
| 赤穂市         | -     | -         | -           | -       |
| 西脇市         | -     | -         | -           | -       |
| 宝塚市         | -     | -         | -           | -       |
| 三木市         | -     | -         | -           | -       |
| 高砂市         | -     | -         | -           | -       |
| 川西市         | -     | -         | -           | -       |
| 小野市         | -     | -         | -           | -       |
| 三田市         | -     | -         | -           | -       |
| 加西市         | -     | -         | -           | -       |
| 篠山市         | -     | -         | -           | -       |
| 養父市         | -     | -         | -           | -       |
| 丹波市         | -     | -         | -           | -       |
| 南あわじ市       | -     | -         | -           | -       |
| 朝来市         | -     | -         | -           | -       |
| 淡路市         | -     | -         | -           | -       |
| 宍粟市         | -     | -         | -           | -       |
| 加東市         | 1 (1) | 70 (70)   | -           | -       |
| たつの市        | -     | -         | -           | -       |
| <b>奈良県</b>  |       |           |             |         |
| 奈良市         | 1 (1) | 100 (100) | 2 (2)       | 20 (20) |
| 大和高田市       | 1 (1) | 110 (110) | -           | -       |
| 大和郡山        | -     | -         | -           | -       |
| 天理市         | -     | -         | -           | -       |
| 橿原市         | -     | -         | -           | -       |
| 桜井市         | -     | -         | -           | -       |
| 五條市         | -     | -         | -           | -       |
| 御所市         | -     | -         | -           | -       |
| 生駒市         | -     | -         | -           | -       |
| 香芝市         | -     | -         | -           | -       |
| 葛城市         | -     | -         | -           | -       |
| 宇陀市         | -     | -         | -           | -       |
| <b>和歌山県</b> |       |           |             |         |
| 和歌山市        | 1 (1) | 60 (60)   | 1 (1)       | -       |
| 海南市         | -     | -         | -           | -       |
| 橋本          | 1 (1) | 190 (190) | -           | -       |
| 有田          | -     | -         | -           | -       |
| 御坊          | -     | -         | -           | -       |
| 田辺市         | -     | -         | -           | -       |
| 新宮市         | -     | -         | -           | -       |
| 紀の川市        | -     | -         | -           | -       |
| 岩出市         | -     | -         | -           | -       |

※西宮市は身体障害者社会参加支援施設及び母子・父子福祉施設を除く。  
 ※芦屋市の老人福祉施設は担当課把握数値による。

社 施 設 ( 続 き )

| 障害者支援施設等 |               | 老人福祉施設    |               | その他の施設    |               |
|----------|---------------|-----------|---------------|-----------|---------------|
| 施設数      | 定 員<br>人      | 施設数       | 定 員<br>人      | 施設数       | 定 員<br>人      |
| 4 (2)    | 85 (15)       | 4 (4)     | 150 (150)     | 6 (5)     | 191 (191)     |
| 1 (1)    | 35 (35)       | 3 (3)     | 100 (100)     | 5 (5)     | 243 (243)     |
| 2 (2)    | 70 (70)       | 2 (2)     | 100 (100)     | 6 (6)     | 252 (252)     |
| 3 (3)    | 80 (80)       | 7 (7)     | 288 (288)     | 2 (2)     | 80 (80)       |
| 1 (1)    | 20 (20)       | 3 (3)     | 65 (65)       | 8 (8)     | 465 (465)     |
| 45 (43)  | 1,674 (1,554) | 126 (120) | 7,307 (6,974) | 163 (160) | 9,306 (9,161) |
| 17 (17)  | 545 (545)     | 15 (13)   | 520 (520)     | 69 (52)   | 2,274 (2,274) |
| 31 (31)  | 483 (483)     | 31 (31)   | 1,412 (1,412) | 48 (47)   | 1,959 (1,959) |
| 16 (16)  | 345 (345)     | 9 (9)     | 398 (398)     | 28 (21)   | 876 (876)     |
| 25 (25)  | 790 (790)     | 8 (7)     | 312 (212)     | 49 (48)   | 2,291 (2,291) |
| 4 (4)    | 121 (121)     | 3 (3)     | 160 (160)     | 1 (-)     | -             |
| 2 (2)    | 30 (30)       | 11 (9)    | 477 (447)     | 10 (9)    | 367 (367)     |
| 5 (5)    | 109 (109)     | 5 (5)     | 110 (110)     | 21 (20)   | 1,597 (1,597) |
| 2 (2)    | 100 (100)     | 5 (5)     | 281 (281)     | 1 (-)     | -             |
| 2 (2)    | 140 (140)     | 68 (68)   | 1,933 (1,933) | 2 (-)     | -             |
| 10 (10)  | 292 (292)     | 9 (9)     | 480 (480)     | 14 (13)   | 689 (689)     |
| 4 (4)    | 254 (254)     | 5 (3)     | 75 (-)        | -         | -             |
| 10 (10)  | 191 (191)     | 7 (7)     | 545 (545)     | 8 (4)     | 151 (151)     |
| 23 (23)  | 463 (463)     | 6 (6)     | 320 (320)     | 23 (20)   | 1,788 (1,788) |
| 2 (2)    | 89 (89)       | 16 (16)   | 794 (794)     | -         | -             |
| 5 (5)    | 121 (121)     | 4 (4)     | 140 (140)     | 5 (4)     | 97 (97)       |
| -        | -             | 8 (4)     | 224 (174)     | -         | -             |
| 1 (1)    | 40 (40)       | 1 (1)     | 16 (16)       | 2 (2)     | 88 (88)       |
| 5 (5)    | 392 (392)     | 37 (37)   | 931 (931)     | -         | -             |
| 13 (12)  | 511 (505)     | 6 (6)     | 374 (374)     | -         | -             |
| 6 (6)    | 202 (202)     | 3 (3)     | 100 (100)     | 6 (1)     | 10 (10)       |
| 1 (1)    | 50 (50)       | 4 (4)     | 285 (285)     | -         | -             |
| 3 (3)    | 220 (220)     | 78 (78)   | 1,672 (1,672) | -         | -             |
| 2 (2)    | 30 (30)       | 9 (7)     | 170 (170)     | -         | -             |
| 2 (2)    | 120 (120)     | 50 (45)   | 1,113 (1,113) | -         | -             |
| 3 (3)    | 69 (69)       | 19 (11)   | 731 (731)     | -         | -             |
| 10 (10)  | 108 (108)     | 8 (8)     | 470 (470)     | -         | -             |
| 4 (4)    | 80 (80)       | 4 (4)     | 214 (214)     | 2 (1)     | 118 (72)      |
| 8 (8)    | 362 (362)     | 5 (5)     | 165 (165)     | 12 (4)    | 170 (170)     |
| 11 (11)  | 462 (462)     | 18 (18)   | 610 (610)     | 70 (66)   | 2,464 (2,464) |
| 1 (1)    | 120 (120)     | 4 (4)     | 311 (311)     | -         | -             |
| 1 (1)    | 57 (57)       | 11 (11)   | 488 (488)     | 4 (-)     | -             |
| 1 (1)    | 143 (143)     | 5 (4)     | 318 (288)     | -         | -             |
| 4 (3)    | 111 (111)     | 2 (2)     | 110 (110)     | 11 (9)    | 264 (264)     |
| -        | -             | 2 (2)     | 70 (70)       | 3 (3)     | -             |
| 3 (3)    | 162 (162)     | 3 (2)     | 176 (96)      | 3 (1)     | 9 (9)         |
| -        | -             | 10 (8)    | 415 (415)     | -         | -             |
| 3 (3)    | 41 (41)       | 5 (5)     | 130 (130)     | 10 (9)    | 348 (348)     |
| 2 (2)    | 90 (90)       | 7 (7)     | 292 (292)     | -         | -             |
| 2 (2)    | 50 (50)       | 14 (9)    | 561 (189)     | -         | -             |
| 2 (2)    | 140 (140)     | 2 (1)     | 30 (30)       | 5 (2)     | 70 (70)       |
| 16 (16)  | 515 (515)     | 38 (37)   | 1,818 (1,789) | 156 (144) | 3,546 (3,546) |
| 4 (4)    | 110 (110)     | 7 (5)     | 390 (290)     | 1 (-)     | -             |
| 2 (2)    | 100 (100)     | 4 (3)     | 400 (320)     | -         | -             |
| -        | -             | 2 (2)     | 72 (72)       | 9 (5)     | 126 (126)     |
| -        | -             | 2 (2)     | 130 (130)     | -         | -             |
| 5 (5)    | 232 (232)     | 10 (10)   | 518 (518)     | 4 (4)     | 138 (138)     |
| 3 (3)    | 120 (120)     | 6 (5)     | 275 (229)     | 7 (-)     | 7 (-)         |
| 1 (1)    | 50 (50)       | 11 (11)   | 560 (560)     | -         | -             |
| -        | -             | 3 (3)     | 200 (200)     | -         | -             |

※御所市は担当課把握数値による。

- 1 収入のうち「その他」とは国庫支出金、手数料、繰入金等。  
 2 支出のうち「その他」とは事務費等。

| 都 市 名      | 当該年度末<br>加 入 者 | 収 入         |            |             | 支 出         |             |             |
|------------|----------------|-------------|------------|-------------|-------------|-------------|-------------|
|            |                | 総 額         | 保 険 料      | そ の 他       | 総 額         | 保 険 給 付 費   | そ の 他       |
| 平成29年度     | 人              | 千円          | 千円         | 千円          | 千円          | 千円          | 千円          |
| <b>滋賀県</b> |                |             |            |             |             |             |             |
| 大津市        | 72,799         | 37,993,698  | 6,759,790  | 21,559,684  | 36,858,172  | 22,818,478  | 13,605,722  |
| 彦根市        | 22,693         | 11,740,323  | 2,218,065  | 9,522,258   | 11,310,671  | 6,628,291   | 4,682,380   |
| 長浜市        | 25,665         | 14,116,400  | 2,501,618  | 11,614,782  | 13,539,591  | 8,184,557   | 5,355,034   |
| 近江八幡市      | 16,796         | 9,333,217   | 1,663,480  | 7,669,737   | 9,078,652   | 5,575,013   | 3,503,639   |
| 草津市        | 24,454         | 14,080,794  | 2,322,570  | 11,758,224  | 13,378,750  | 8,055,602   | 5,323,148   |
| 守山市        | 15,490         | 7,759,390   | 1,434,450  | 6,324,940   | 7,569,740   | 4,635,160   | 2,934,580   |
| 栗東市        | 11,590         | 6,357,112   | 1,290,697  | 5,066,415   | 5,823,681   | 3,537,228   | 2,286,453   |
| 甲賀市        | 18,638         | 9,991,447   | 1,796,600  | 8,194,847   | 9,548,165   | 5,886,645   | 3,661,520   |
| 野洲市        | 10,069         | 5,608,040   | 1,054,252  | 4,553,788   | 5,392,712   | 3,340,121   | 2,052,591   |
| 湖南市        | 11,330         | 5,860,162   | 1,117,983  | 4,742,179   | 5,650,922   | 3,408,729   | 2,242,193   |
| 高島市        | 13,706         | 6,851,424   | 1,233,667  | 5,617,757   | 6,843,742   | 3,987,335   | 2,856,407   |
| 東近江市       | 23,645         | 12,625,646  | 2,301,384  | 10,324,262  | 12,238,635  | 7,418,412   | 4,820,223   |
| 米原市        | 7,624          | 4,317,581   | 760,874    | 3,556,707   | 4,077,593   | 2,382,576   | 1,695,017   |
| <b>京都府</b> |                |             |            |             |             |             |             |
| 京都市        | 315,105        | 172,055,487 | 26,935,302 | 145,120,184 | 166,650,021 | 162,534,765 | 4,115,256   |
| 福知山市       | 15,185         | 9,123,494   | 1,357,659  | 7,765,835   | 8,859,800   | 5,437,184   | 3,422,616   |
| 舞鶴市        | 18,708         | 9,947,887   | 1,545,062  | 8,402,825   | 9,622,532   | 5,827,263   | 3,795,269   |
| 綾部市        | 7,903          | 4,283,893   | 606,597    | 3,677,296   | 4,174,270   | 2,751,136   | 1,423,134   |
| 宇治市        | 40,850         | 23,386,867  | 3,657,473  | 19,729,394  | 22,588,079  | 13,806,145  | 8,781,934   |
| 宮津市        | 4,978          | 2,848,512   | 473,592    | 2,374,920   | 2,779,826   | 1,706,771   | 1,073,055   |
| 亀岡市        | 21,100         | 11,478,804  | 1,900,602  | 9,578,202   | 11,247,582  | 6,766,524   | 4,481,058   |
| 城陽市        | 18,908         | 11,090,301  | 1,828,997  | 9,261,304   | 10,811,196  | 6,856,884   | 3,954,312   |
| 向日市        | 11,740         | 6,755,432   | 1,055,474  | 5,699,958   | 6,657,210   | 4,114,847   | 2,542,363   |
| 長岡京市       | 15,645         | 9,460,642   | 1,594,880  | 7,865,762   | 8,582,086   | 5,426,411   | 3,155,675   |
| 八幡市        | 17,837         | 9,392,348   | 1,710,019  | 7,682,329   | 9,190,914   | 5,611,655   | 3,579,259   |
| 京田辺市       | 13,620         | 7,461,111   | 1,197,978  | 6,263,133   | 7,333,733   | 4,641,655   | 2,692,078   |
| 京丹後市       | 14,880         | 7,914,160   | 1,264,462  | 6,649,698   | 7,923,671   | 4,717,467   | 3,206,204   |
| 南丹市        | 7,629          | 4,276,441   | 647,838    | 3,628,603   | 4,159,643   | 2,530,450   | 1,629,193   |
| 木津川市       | 15,723         | 8,228,226   | 1,548,443  | 6,679,783   | 7,896,839   | 4,759,917   | 3,136,922   |
| <b>大阪府</b> |                |             |            |             |             |             |             |
| 大阪市        | 654,128        | 357,139,453 | 56,305,267 | 300,834,186 | 355,521,303 | 201,684,262 | 153,837,041 |
| 堺市         | 191,206        | 108,537,555 | 17,042,480 | 91,495,075  | 107,220,904 | 85,692,321  | 21,528,583  |
| 岸和田市       | 46,603         | 26,178,332  | 4,589,470  | 21,588,862  | 26,680,362  | 15,273,582  | 11,406,780  |
| 豊中市        | 84,491         | 49,739,901  | 7,674,359  | 42,065,542  | 48,433,108  | 28,755,307  | 19,677,801  |
| 池田市        | 21,973         | 12,429,527  | 2,374,921  | 10,054,606  | 12,354,761  | 6,995,213   | 5,359,548   |
| 吹田市        | 71,421         | 40,680,188  | 7,770,861  | 32,909,327  | 41,897,752  | 23,704,898  | 18,192,854  |
| 泉大津市       | 16,584         | 9,783,539   | 1,477,331  | 8,306,208   | 9,755,833   | 5,999,695   | 3,756,138   |
| 高槻市        | 77,033         | 45,787,086  | 7,814,875  | 37,972,211  | 44,588,807  | 27,753,123  | 16,835,684  |
| 貝塚市        | 19,475         | 11,619,620  | 1,811,371  | 9,808,249   | 11,315,615  | 7,017,616   | 4,297,999   |
| 守口市        | 33,740         | 21,050,189  | 3,329,650  | 17,720,539  | 20,354,334  | 11,620,753  | 8,733,581   |
| 枚方市        | 88,086         | 50,260,199  | 8,319,486  | 41,940,713  | 49,698,537  | 29,739,819  | 19,958,718  |
| 茨木市        | 58,250         | 32,515,207  | 6,233,551  | 26,281,656  | 31,640,576  | 18,951,195  | 12,689,381  |
| 八尾市        | 65,080         | 36,976,665  | 6,401,572  | 30,575,093  | 36,437,199  | 21,671,115  | 14,766,084  |
| 泉佐野市       | 22,446         | 12,802,700  | 1,942,108  | 10,860,592  | 12,408,316  | 7,943,455   | 4,464,861   |
| 富田林市       | 26,627         | 14,884,957  | 2,624,152  | 12,260,805  | 14,831,103  | 8,825,062   | 6,006,041   |
| 寝屋川市       | 57,470         | 33,573,848  | 4,693,652  | 28,880,196  | 32,674,891  | 18,944,259  | 13,730,632  |
| 河内長野市      | 26,198         | 16,051,855  | 2,725,996  | 13,325,859  | 15,198,555  | 9,387,822   | 5,810,733   |
| 松原市        | 31,286         | 17,954,587  | 2,973,927  | 14,980,660  | 20,301,337  | 10,684,969  | 9,616,368   |
| 大東市        | 30,577         | 17,222,919  | 2,926,266  | 14,296,653  | 16,908,045  | 9,917,268   | 6,990,777   |
| 和泉市        | 41,623         | 22,420,263  | 3,920,411  | 18,499,852  | 22,365,274  | 13,391,495  | 8,973,779   |
| 箕面市        | 29,833         | 16,201,706  | 3,270,015  | 12,931,691  | 16,983,541  | 9,106,927   | 7,876,614   |
| 柏原市        | 16,511         | 9,948,931   | 1,694,377  | 8,254,554   | 10,176,792  | 5,803,360   | 4,373,432   |
| 羽曳野市       | 28,025         | 15,534,859  | 2,564,420  | 12,970,439  | 15,510,569  | 11,450,360  | 4,060,209   |
| 門真市        | 32,974         | 18,543,392  | 2,857,018  | 15,686,374  | 19,306,461  | 10,548,339  | 8,758,122   |
| 摂津市        | 20,223         | 12,236,961  | 2,004,859  | 10,232,102  | 11,700,848  | 7,074,555   | 4,626,293   |
| 高石市        | 12,943         | 7,918,217   | 1,321,589  | 6,596,628   | 8,323,233   | 4,736,154   | 3,587,079   |
| 藤井寺市       | 15,672         | 8,895,613   | 1,439,078  | 7,456,535   | 8,661,744   | 5,189,600   | 3,472,144   |
| 東大阪市       | 117,667        | 69,479,598  | 10,435,763 | 59,043,835  | 67,641,175  | 40,160,745  | 27,480,430  |

※野洲市は平成29年度国民健康保険事業状況報告書（事業年報）A表及びB表より出典。

3 平成29年度決算未済の場合は見込額。

| 都 市 名       | 当該年度末<br>加 入 者 | 取 入         |            |             | 支 出         |             |            |
|-------------|----------------|-------------|------------|-------------|-------------|-------------|------------|
|             |                | 総 額         | 保険料        | その他         | 総 額         | 保 険         | その他        |
| 平成29年度      | 人              | 千円          | 千円         | 千円          | 千円          | 千円          | 千円         |
| 泉 南 市       | 18,828         | 9,440,577   | 1,455,664  | 7,984,913   | 9,256,793   | 5,174,788   | 4,082,005  |
| 四 條 巖 市     | 12,959         | 7,700,959   | 1,194,841  | 6,506,118   | 7,503,101   | 4,358,723   | 3,144,378  |
| 交 野 市       | 16,239         | 9,580,381   | 1,734,021  | 7,846,360   | 9,258,964   | 5,740,807   | 3,518,157  |
| 大 阪 狭 山 市   | 12,870         | 7,296,262   | 1,288,761  | 6,007,501   | 7,213,808   | 4,372,228   | 2,841,580  |
| 阪 南 市       | 13,961         | 8,091,821   | 1,382,927  | 6,708,894   | 8,077,726   | 4,717,433   | 3,360,293  |
| <b>兵庫県</b>  |                |             |            |             |             |             |            |
| 神 戸 市       | 334,917        | 186,479,829 | 28,738,085 | 157,741,744 | 184,616,599 | 108,863,401 | 75,753,198 |
| 姫 路 市       | 117,138        | 68,703,408  | 10,567,248 | 58,136,160  | 62,997,803  | 37,387,372  | 25,610,431 |
| 尼 崎 市       | 101,571        | 62,309,498  | 9,998,898  | 52,310,600  | 57,320,071  | 33,490,658  | 23,829,412 |
| 明 石 市       | 61,578         | 38,011,490  | 5,762,768  | 32,248,722  | 33,672,882  | 20,544,492  | 13,128,390 |
| 西 宮 市       | 91,526         | 51,851,999  | 8,779,467  | 43,072,532  | 50,616,389  | 29,367,748  | 21,248,641 |
| 洲 本 市       | 11,473         | 7,113,471   | 1,168,668  | 5,944,803   | 6,697,959   | 4,056,996   | 2,640,963  |
| 芦 屋 市       | 19,985         | 11,032,701  | 2,359,383  | 8,673,318   | 10,695,259  | 6,164,746   | 4,530,513  |
| 伊 丹 市       | 41,700         | 25,237,242  | 3,978,817  | 21,258,425  | 23,762,206  | 13,497,694  | 10,264,512 |
| 相 生 市       | 7,259          | 4,525,917   | 520,111    | 4,005,806   | 4,275,961   | 2,763,345   | 1,512,616  |
| 豊 岡 市       | 19,689         | 10,991,787  | 1,887,303  | 9,104,484   | 10,516,840  | 5,966,354   | 4,550,486  |
| 加 古 川 市     | 58,566         | 33,256,455  | 5,252,852  | 28,003,603  | 32,387,397  | 19,594,562  | 12,792,835 |
| 赤 穂 市       | 10,376         | 6,489,631   | 926,901    | 5,562,730   | 6,196,960   | 3,868,456   | 2,328,504  |
| 西 脇 市       | 8,922          | 5,484,858   | 876,996    | 4,607,862   | 5,284,853   | 3,197,881   | 2,086,972  |
| 宝 塚 市       | 47,361         | 26,992,959  | 5,182,895  | 21,810,064  | 25,692,760  | 15,345,475  | 10,347,285 |
| 三 木 市       | 19,247         | 10,972,804  | 1,604,223  | 9,368,581   | 10,865,529  | 6,781,859   | 4,083,670  |
| 高 砂 市       | 21,285         | 12,137,791  | 1,857,252  | 10,280,539  | 11,700,149  | 7,120,525   | 4,579,624  |
| 高 西 市       | 34,852         | 19,800,719  | 3,500,349  | 16,300,370  | 19,652,313  | 11,205,609  | 8,446,704  |
| 小 野 市       | 10,471         | 6,311,048   | 1,081,385  | 5,229,663   | 6,132,753   | 3,713,796   | 2,418,957  |
| 三 田 市       | 20,477         | 11,269,701  | 2,021,951  | 9,247,750   | 11,052,969  | 6,715,093   | 4,337,876  |
| 加 西 市       | 10,093         | 6,140,055   | 1,051,420  | 5,088,635   | 5,798,826   | 3,502,650   | 2,296,176  |
| 篠 山 市       | 9,603          | 5,529,526   | 907,258    | 4,622,268   | 5,397,595   | 3,277,647   | 2,119,948  |
| 養 父 市       | 5,716          | 3,583,727   | 525,065    | 3,058,662   | 3,442,506   | 2,127,595   | 1,314,911  |
| 丹 波 市       | 14,074         | 8,864,058   | 1,402,509  | 7,461,549   | 8,290,598   | 5,028,875   | 3,261,723  |
| 南 あ わ じ 市   | 13,949         | 7,868,197   | 1,696,272  | 6,171,925   | 7,643,613   | 4,452,446   | 3,191,167  |
| 朝 来 市       | 6,929          | 4,079,447   | 638,722    | 3,440,725   | 3,898,375   | 2,401,334   | 1,497,041  |
| 淡 路 市       | 12,790         | 7,150,247   | 1,443,889  | 5,706,358   | 6,943,754   | 4,022,309   | 2,921,445  |
| 宍 粟 市       | 9,271          | 5,240,309   | 971,131    | 4,269,178   | 5,066,822   | 3,025,339   | 2,041,483  |
| 加 東 市       | 7,958          | 4,409,208   | 800,498    | 3,608,710   | 4,331,440   | 2,603,534   | 1,727,906  |
| た つ の 市     | 18,279         | 10,340,055  | 1,664,448  | 8,675,607   | 10,048,017  | 6,153,394   | 3,894,623  |
| <b>奈良県</b>  |                |             |            |             |             |             |            |
| 奈 良 市       | 80,574         | 41,521,350  | 7,560,327  | 33,961,023  | 40,958,692  | 24,946,908  | 16,011,784 |
| 大 和 高 田 市   | 16,767         | 9,396,019   | 1,381,208  | 8,014,811   | 8,621,020   | 5,024,949   | 3,596,071  |
| 大 和 郡 山 市   | 20,808         | 11,447,513  | 1,843,777  | 9,603,736   | 11,124,981  | 6,748,832   | 4,376,149  |
| 天 理 市       | 15,563         | 7,544,844   | 1,255,977  | 6,288,867   | 7,375,976   | 4,139,642   | 3,236,334  |
| 橿 原 市       | 29,832         | 15,090,818  | 2,432,125  | 12,658,693  | 14,952,033  | 8,984,964   | 5,967,069  |
| 桜 井 市       | 14,680         | 7,716,071   | 1,257,952  | 6,458,119   | 7,474,896   | 4,416,638   | 3,058,258  |
| 五 條 市       | 9,261          | 5,075,285   | 873,844    | 4,201,441   | 4,918,748   | 2,911,946   | 2,006,802  |
| 御 所 市       | 7,607          | 4,082,906   | 584,585    | 3,498,321   | 4,539,841   | 2,369,521   | 2,170,320  |
| 生 駒 市       | 23,805         | 12,459,185  | 2,583,542  | 9,875,643   | 12,063,606  | 7,385,853   | 4,677,753  |
| 香 芝 市       | 15,812         | 8,196,534   | 1,489,538  | 6,706,995   | 7,943,012   | 4,688,939   | 3,254,072  |
| 葛 城 市       | 9,392          | 4,698,850   | 669,030    | 4,029,820   | 4,607,844   | 2,696,048   | 1,911,796  |
| 宇 陀 市       | 8,958          | 4,910,464   | 850,179    | 4,060,285   | 4,759,538   | 2,733,168   | 2,026,370  |
| <b>和歌山県</b> |                |             |            |             |             |             |            |
| 和 歌 山 市     | 85,720         | 49,820,166  | 7,596,929  | 42,223,237  | 46,822,011  | 28,260,778  | 18,561,233 |
| 海 南 市       | 13,259         | 7,988,950   | 1,415,937  | 6,573,013   | 7,545,939   | 4,213,996   | 3,331,943  |
| 橋 本 市       | 15,768         | 8,860,682   | 1,438,092  | 7,422,590   | 8,496,071   | 5,229,103   | 3,266,968  |
| 有 田 市       | 8,933          | 5,044,193   | 1,037,389  | 4,006,804   | 4,792,750   | 2,806,918   | 1,985,832  |
| 御 坊 市       | 7,252          | 4,267,468   | 807,865    | 3,459,603   | 3,919,587   | 2,871,479   | 1,048,108  |
| 田 辺 市       | 23,653         | 12,327,739  | 2,180,804  | 10,146,935  | 12,095,990  | 6,700,473   | 5,395,517  |
| 新 宮 市       | 8,609          | 4,823,100   | 761,955    | 4,061,145   | 4,560,790   | 2,691,769   | 1,869,021  |
| 紀 の 川 市     | 17,468         | 9,515,497   | 1,745,484  | 7,770,013   | 9,410,746   | 5,529,857   | 3,880,889  |
| 岩 出 市       | 12,630         | 6,637,116   | 1,151,677  | 5,485,439   | 6,557,817   | 3,904,146   | 2,653,671  |

# 第8編 保 健

## 1 9 医療施設数及び

1 医療施設数は、医療施設調査（基幹統計である医療施設統計を作成するための調査）による。  
ただし、保健所は医療施設調査の対象外。（平成29年10月1日実施）

| 都 市 名      | 医療施設数 |     |        |       |            | 医療従事者数 |            |       |
|------------|-------|-----|--------|-------|------------|--------|------------|-------|
|            | 保健所   | 病 院 |        | 診療所   | 歯 科<br>診療所 | 医 師    | 歯 科<br>医 師 | 薬剤師   |
|            |       | 施 設 | 病 床    |       |            |        |            |       |
| 床          |       |     |        |       | 人          | 人      | 人          |       |
| <b>滋賀県</b> |       |     |        |       |            |        |            |       |
| 大津市        | 1     | 15  | 4,140  | 286   | 138        | 1,216  | 214        | 683   |
| 彦根市        | 1     | 3   | 941    | 93    | 54         | 197    | 76         | 232   |
| 長浜市        | 1     | 4   | 1,436  | 93    | 51         | 273    | 68         | 229   |
| 近江八幡市      | -     | 3   | 935    | 53    | 32         | 193    | 40         | 174   |
| 草津市        | 1     | 6   | 1,338  | 120   | 62         | 257    | 85         | 449   |
| 守山市        | -     | 3   | 840    | 64    | 30         | 217    | 49         | 187   |
| 栗東市        | -     | 1   | 393    | 49    | 26         | 162    | 36         | 173   |
| 甲賀市        | 1     | 5   | 1,239  | 55    | 32         | 167    | 49         | 260   |
| 野洲市        | -     | 3   | 458    | 43    | 18         | 85     | 19         | 72    |
| 湖南市        | -     | 2   | 299    | 34    | 18         | 40     | 23         | 62    |
| 高島市        | 1     | 3   | 410    | 40    | 19         | 76     | 29         | 86    |
| 東近江市       | 1     | 7   | 1,555  | 73    | 41         | 170    | 57         | 136   |
| 米原市        | -     | -   | -      | 26    | 14         | 20     | 23         | 21    |
| <b>京都府</b> |       |     |        |       |            |        |            |       |
| 京都市        | 1     | 102 | 22,701 | 1,587 | 829        | 6,161  | 1,194      | 2,904 |
| 福知山市       | 1     | 6   | 1,149  | 76    | 39         | 185    | 40         | 94    |
| 舞鶴市        | 1     | 8   | 1,387  | 63    | 35         | 177    | 53         | 175   |
| 綾部市        | -     | 3   | 391    | 26    | 14         | 65     | 22         | 44    |
| 宇治市        | 1     | 9   | 2,255  | 134   | 82         | 371    | 122        | 176   |
| 宮津市        | -     | 1   | 65     | 23    | 8          | 24     | 9          | 14    |
| 亀岡市        | -     | 5   | 627    | 60    | 36         | 110    | 45         | 94    |
| 城陽市        | -     | 6   | 1,000  | 56    | 31         | 138    | 38         | 111   |
| 向日市        | 1     | 1   | 210    | 49    | 27         | 65     | 37         | 64    |
| 長岡京市       | -     | 6   | 1,334  | 77    | 39         | 179    | 61         | 156   |
| 八幡市        | -     | 4   | 555    | 40    | 27         | 86     | 39         | 98    |
| 京田辺市       | 1     | 3   | 599    | 56    | 29         | 110    | 45         | 193   |
| 京丹後市       | 1     | 4   | 836    | 34    | 18         | 73     | 30         | 48    |
| 南丹市        | 1     | 3   | 638    | 34    | 12         | 123    | 21         | 68    |
| 木津川市       | 1     | 1   | 321    | 57    | 25         | 107    | 34         | 137   |
| <b>大阪府</b> |       |     |        |       |            |        |            |       |
| 大阪市        | 1     | 180 | 32,169 | 3,416 | 2,258      | 8,841  | 3,015      | 6,080 |
| 堺市         | 1     | 44  | 12,300 | 736   | 468        | 1,906  | 548        | 1,487 |
| 岸和田市       | 1     | 17  | 3,268  | 143   | 98         | 445    | 137        | 405   |
| 豊中市        | 1     | 19  | 4,062  | 418   | 250        | 869    | 337        | 1,368 |
| 池田市        | 1     | 3   | 536    | 104   | 67         | 261    | 104        | 253   |
| 吹田市        | 1     | 15  | 4,731  | 326   | 193        | 2,368  | 668        | 1,317 |
| 泉大津市       | -     | 4   | 429    | 68    | 45         | 133    | 58         | 121   |
| 高槻市        | 1     | 19  | 4,367  | 285   | 191        | 1,346  | 231        | 854   |
| 貝塚市        | -     | 9   | 2,457  | 59    | 36         | 180    | 47         | 127   |
| 守口市        | 1     | 7   | 1,783  | 144   | 79         | 526    | 106        | 302   |
| 枚方市        | 1     | 25  | 5,424  | 279   | 208        | 1,175  | 288        | 825   |
| 茨木市        | 1     | 15  | 4,052  | 225   | 150        | 486    | 196        | 870   |
| 八尾市        | 1     | 12  | 2,405  | 209   | 137        | 491    | 188        | 395   |
| 泉佐野市       | 1     | 12  | 1,561  | 83    | 46         | 258    | 66         | 221   |
| 富田林市       | 1     | 7   | 1,392  | 89    | 58         | 241    | 86         | 244   |
| 寝屋川市       | 1     | 14  | 1,919  | 183   | 129        | 373    | 192        | 436   |
| 河内長野市      | -     | 8   | 1,419  | 79    | 58         | 270    | 77         | 252   |
| 松原市        | -     | 6   | 1,174  | 86    | 60         | 207    | 83         | 275   |
| 大東市        | -     | 5   | 1,209  | 84    | 58         | 193    | 74         | 198   |
| 和泉市        | 1     | 14  | 3,037  | 115   | 88         | 504    | 115        | 232   |
| 箕面市        | -     | 10  | 1,788  | 109   | 85         | 285    | 99         | 392   |
| 柏原市        | -     | 3   | 481    | 48    | 34         | 135    | 41         | 129   |
| 羽曳野市       | -     | 7   | 1,658  | 62    | 45         | 230    | 53         | 183   |
| 門真市        | -     | 5   | 749    | 117   | 75         | 187    | 108        | 291   |
| 摂津市        | -     | 4   | 399    | 57    | 41         | 89     | 45         | 136   |
| 高石市        | -     | 5   | 1,059  | 51    | 37         | 106    | 46         | 109   |
| 藤井寺市       | 1     | 3   | 273    | 70    | 43         | 121    | 53         | 170   |
| 東大阪市       | 1     | 23  | 4,552  | 400   | 296        | 888    | 372        | 865   |

※大阪市の医療施設数については、医療施設調査（平成28年10月1日実施）による。

# 衛生

## 医療従事者数

2 医療従事者数は、医師・歯科医師・薬剤師調査による。  
ただし、医療従事者の薬剤師数は薬局の薬剤師を含む。(平成28年12月末現在)

3 1又は2の数値が不明な場合、これらの調査に代わる最新の数値。(調査日、出典を欄外に記入。)

| 都 市 名       | 医療施設数 |     |        |       |            | 医療従事者数 |            |       |
|-------------|-------|-----|--------|-------|------------|--------|------------|-------|
|             | 保健所   | 病 院 |        | 診療所   | 歯 科<br>診療所 | 医 師    | 歯 科<br>医 師 | 薬 剤 師 |
|             |       | 施 設 | 病 床    |       |            |        |            |       |
| 床           |       |     |        |       |            |        |            |       |
| 泉 南 市       | -     | 7   | 1,172  | 37    | 21         | 83     | 30         | 66    |
| 四 條 市       | 1     | 3   | 576    | 39    | 20         | 76     | 27         | 90    |
| 交 野 市       | -     | 2   | 268    | 52    | 38         | 85     | 47         | 110   |
| 大 阪 狭 山 市   | -     | 7   | 2,419  | 52    | 40         | 689    | 69         | 214   |
| 大 阪 南 市     | -     | 3   | 386    | 42    | 30         | 81     | 37         | 69    |
| <b>兵庫県</b>  |       |     |        |       |            |        |            |       |
| 神 戸 市       | 1     | 110 | 18,848 | 1,586 | 941        | 4,669  | 1,193      | 3,806 |
| 姫 路 市       | 1     | 35  | 6,162  | 413   | 290        | 1,160  | 403        | 1,178 |
| 尼 崎 市       | 1     | 25  | 4,111  | 504   | 254        | 1,178  | 333        | 1,038 |
| 明 石 市       | 1     | 21  | 3,709  | 253   | 149        | 726    | 188        | 726   |
| 西 宮 市       | 1     | 24  | 5,202  | 522   | 284        | 1,679  | 377        | 1,365 |
| 洲 本 市       | 1     | 3   | 859    | 56    | 32         | 180    | 38         | 103   |
| 芦 屋 市       | 1     | 3   | 342    | 139   | 74         | 170    | 76         | 211   |
| 伊 丹 市       | 1     | 9   | 1,738  | 175   | 110        | 433    | 135        | 409   |
| 相 生 市       | -     | 4   | 745    | 22    | 15         | 55     | 17         | 52    |
| 豊 岡 市       | 1     | 3   | 672    | 70    | 29         | 204    | 45         | 138   |
| 加 古 川 市     | 1     | 12  | 2,875  | 177   | 121        | 545    | 164        | 590   |
| 赤 穂 市       | 1     | 5   | 1,055  | 39    | 19         | 152    | 30         | 144   |
| 西 脇 市       | -     | 2   | 519    | 36    | 17         | 107    | 22         | 98    |
| 宝 塚 市       | 1     | 7   | 1,386  | 206   | 131        | 372    | 171        | 474   |
| 三 木 市       | -     | 6   | 1,491  | 60    | 47         | 137    | 54         | 145   |
| 高 砂 市       | -     | 2   | 509    | 67    | 40         | 115    | 45         | 198   |
| 川 西 市       | -     | 8   | 2,033  | 118   | 78         | 268    | 100        | 389   |
| 小 野 市       | -     | 5   | 1,124  | 38    | 24         | 173    | 27         | 102   |
| 三 田 市       | -     | 10  | 2,934  | 81    | 50         | 219    | 54         | 229   |
| 加 西 市       | -     | 4   | 514    | 28    | 20         | 86     | 28         | 71    |
| 篠 山 市       | -     | 4   | 445    | 33    | 17         | 80     | 18         | 93    |
| 養 父 市       | -     | 2   | 675    | 21    | 9          | 61     | 12         | 51    |
| 丹 波 市       | 1     | 4   | 1,053  | 52    | 32         | 124    | 38         | 127   |
| 南 あ わ じ 市   | -     | 5   | 630    | 44    | 29         | 61     | 35         | 84    |
| 朝 来 市       | 1     | 2   | 400    | 29    | 15         | 48     | 19         | 54    |
| 淡 路 市       | -     | 3   | 524    | 41    | 21         | 59     | 25         | 83    |
| 宍 粟 市       | -     | 1   | 205    | 35    | 14         | 50     | 20         | 59    |
| 加 東 市       | 1     | 3   | 640    | 31    | 20         | 51     | 24         | 73    |
| た つ の 市     | -     | 9   | 1,081  | 41    | 27         | 95     | 41         | 116   |
| <b>奈良県</b>  |       |     |        |       |            |        |            |       |
| 奈 良 市       | 1     | 23  | 4,388  | 386   | 192        | 945    | 285        | 808   |
| 大 和 高 田 市   | -     | 4   | 656    | 54    | 38         | 138    | 41         | 118   |
| 大 和 郡 山 市   | 1     | 6   | 1,201  | 78    | 45         | 151    | 54         | 194   |
| 天 理 市       | -     | 5   | 1,577  | 40    | 31         | 334    | 52         | 170   |
| 橿 原 市       | 1     | 9   | 2,207  | 111   | 69         | 651    | 130        | 329   |
| 桜 井 市       | -     | 3   | 491    | 52    | 29         | 113    | 30         | 114   |
| 五 條 市       | 1     | 1   | 45     | 32    | 13         | 27     | 14         | 18    |
| 御 所 市       | 1     | 2   | 734    | 27    | 18         | 57     | 22         | 34    |
| 生 駒 市       | -     | 6   | 1,314  | 94    | 63         | 299    | 75         | 199   |
| 香 芝 市       | -     | 4   | 978    | 60    | 39         | 71     | 49         | 92    |
| 葛 城 市       | -     | 1   | 222    | 23    | 16         | 23     | 23         | 17    |
| 宇 陀 市       | -     | 2   | 242    | 16    | 14         | 40     | 20         | 28    |
| <b>和歌山県</b> |       |     |        |       |            |        |            |       |
| 和 歌 山 市     | 1     | 37  | 5,817  | 450   | 234        | 1,616  | 335        | 1,172 |
| 海 南 市       | 1     | 5   | 360    | 54    | 32         | 101    | 42         | 82    |
| 橋 本 市       | 1     | 3   | 664    | 64    | 35         | 144    | 43         | 127   |
| 有 田 市       | -     | 2   | 256    | 30    | 14         | 46     | 17         | 53    |
| 御 坊 市       | 1     | 3   | 659    | 33    | 18         | 107    | 23         | 37    |
| 田 辺 市       | 1     | 5   | 1,169  | 80    | 42         | 228    | 56         | 114   |
| 新 宮 市       | 1     | 3   | 545    | 38    | 28         | 90     | 35         | 55    |
| 紀 の 川 市     | -     | 4   | 642    | 63    | 27         | 128    | 36         | 127   |
| 岩 出 市       | 1     | 4   | 572    | 39    | 21         | 67     | 27         | 54    |

※神戸市の医療従事者数は、保健所の薬剤師を除く。

※尼崎市の医療施設数は平成28年10月1日実施の医療施設調査による。

※加古川市の医療施設数は、「平成28年医療施設調査(平成28年10月1日実施)」による。(29年度が公表されていないため)

※三田市は1の数値が公表されておらず不明。公表時期未定、これに変わる数値も把握できない。

- 1 人口動態調査用死因単分類表に基づく。ただし、件数の少ないものは「その他」を含む。  
 2 悪性新生物には、性質不詳のものを含む。

| 都 市 名      | 死亡者<br>総 数 | 悪 性<br>新生物 | 脳血管<br>疾 患 | 心疾患   | 肺<br>及<br>気<br>支<br>炎 | 腎不全 | 肝疾患<br>及<br>び<br>肝硬変 | 糖尿病 | 高血圧<br>性疾患 | 老 衰   | 不慮の<br>事 故 | 自 殺 | その他   |
|------------|------------|------------|------------|-------|-----------------------|-----|----------------------|-----|------------|-------|------------|-----|-------|
| 平成29年中     | 人          | 人          | 人          | 人     | 人                     | 人   | 人                    | 人   | 人          | 人     | 人          | 人   | 人     |
| <b>滋賀県</b> |            |            |            |       |                       |     |                      |     |            |       |            |     |       |
| 大津市        | 3,057      | 858        | 247        | 527   | 332                   | 56  | 41                   | 19  | 11         | 181   | 96         | 58  | 631   |
| 彦根市        | 976        | 262        | 80         | 187   | 63                    | 18  | 13                   | 8   | 5          | 54    | 29         | 11  | 246   |
| 長浜市        | 1,372      | 368        | 108        | 194   | 128                   | 33  | 11                   | 18  | 10         | 136   | 48         | 11  | 307   |
| 近江八幡市      | 768        | 235        | 53         | 104   | 46                    | 19  | 3                    | 4   | 4          | 39    | 46         | 10  | 205   |
| 草津市        | 909        | 268        | 59         | 133   | 52                    | 21  | 11                   | 13  | 11         | 43    | 35         | 16  | 247   |
| 守山市        | 616        | 180        | 52         | 96    | 29                    | 12  | 4                    | 6   | 4          | 35    | 18         | 11  | 169   |
| 栗東市        | 431        | 132        | 36         | 64    | 23                    | 7   | 6                    | 6   | 2          | 30    | 19         | 12  | 94    |
| 甲賀市        | 952        | 287        | 59         | 179   | 84                    | 17  | 12                   | 8   | 5          | 72    | 22         | 14  | 193   |
| 野洲市        | 442        | 129        | 34         | 67    | 21                    | 8   | 4                    | 7   | 1          | 25    | 22         | 11  | 113   |
| 湖南市        | 408        | 129        | 13         | 138   | 16                    | 4   | 6                    | 6   | 3          | 10    | 12         | 7   | 64    |
| 高島市        | 681        | 191        | 38         | 108   | 56                    | 14  | 10                   | 3   | 4          | 71    | 29         | 8   | 186   |
| 東近江市       | 1,161      | 306        | 75         | 189   | 90                    | 40  | 14                   | 17  | 9          | 83    | 56         | 23  | 259   |
| 米原市        | 461        | 110        | 41         | 69    | 17                    | 11  | 6                    | 3   | 2          | 49    | 15         | 3   | 135   |
| <b>京都府</b> |            |            |            |       |                       |     |                      |     |            |       |            |     |       |
| 京都市        | 14,340     | 4,182      | 1,036      | 2,566 | 1,140                 | 223 | 246                  | 130 | 77         | 967   | 311        | 203 | 3,259 |
| 福知山市       | 993        | 238        | 101        | 185   | 107                   | 19  | 13                   | 8   | 2          | 94    | 35         | 8   | 183   |
| 舞鶴市        | 1,106      | 283        | 88         | 175   | 80                    | 19  | 11                   | 19  | 5          | 158   | 28         | 8   | 232   |
| 綾部市        | 557        | 127        | 56         | 114   | 52                    | 5   | 2                    | 4   | 4          | 44    | 17         | 3   | 129   |
| 宇治市        | 1,669      | 539        | 126        | 266   | 113                   | 24  | 15                   | 14  | 7          | 74    | 34         | 26  | 431   |
| 宮津市        | 362        | 95         | 27         | 68    | 22                    | 9   | -                    | 3   | 1          | 54    | 12         | 2   | 69    |
| 亀岡市        | 885        | 284        | 79         | 146   | 68                    | 11  | 12                   | 4   | 2          | 43    | 23         | 11  | 202   |
| 城陽市        | 755        | 230        | 71         | 109   | 52                    | 16  | 10                   | 12  | 2          | 33    | 13         | 6   | 201   |
| 向日市        | 470        | 156        | 39         | 77    | 30                    | 11  | 8                    | 2   | 1          | 21    | 8          | 4   | 113   |
| 長岡京市       | 716        | 203        | 59         | 127   | 55                    | 8   | 5                    | 7   | 2          | 32    | 13         | 18  | 187   |
| 八幡市        | 616        | 208        | 36         | 116   | 59                    | 12  | 7                    | 5   | -          | 25    | 13         | 12  | 123   |
| 京田辺市       | 575        | 195        | 41         | 87    | 32                    | 15  | 14                   | 5   | 1          | 33    | 13         | 9   | 130   |
| 京丹後市       | 845        | 212        | 81         | 140   | 39                    | 9   | 7                    | 8   | 2          | 77    | 31         | 13  | 226   |
| 南丹市        | 493        | 117        | 30         | 82    | 55                    | 9   | 5                    | 3   | 3          | 66    | 17         | 6   | 100   |
| 木津川市       | 524        | 166        | 28         | 71    | 53                    | 8   | 4                    | 4   | 4          | 39    | 9          | 9   | 129   |
| <b>大阪府</b> |            |            |            |       |                       |     |                      |     |            |       |            |     |       |
| 大阪市        | 28,411     | 8,261      | 1,951      | 4,221 | 3,069                 | 552 | 619                  | 317 | 400        | 1,262 | 850        | 537 | 6,372 |
| 堺市         | 8,325      | 2,527      | 598        | 1,282 | 851                   | 185 | 143                  | 78  | 117        | 454   | 224        | 131 | 1,735 |
| 岸和田市       | 2,017      | 520        | 142        | 357   | 173                   | 48  | 36                   | 29  | 9          | 149   | 51         | 31  | 472   |
| 豊中市        | 3,623      | 1,097      | 214        | 673   | 227                   | 64  | 47                   | 26  | 36         | 260   | 93         | 64  | 822   |
| 池田市        | 941        | 290        | 69         | 139   | 67                    | 14  | 14                   | 14  | 7          | 65    | 27         | 16  | 219   |
| 吹田市        | 2,851      | 867        | 201        | 394   | 221                   | 49  | 45                   | 28  | 11         | 193   | 78         | 43  | 721   |
| 泉大津市       | 683        | 207        | 46         | 144   | 64                    | 12  | 8                    | 6   | 4          | 15    | 14         | 10  | 153   |
| 高槻市        | 3,353      | 1,024      | 182        | 597   | 307                   | 62  | 57                   | 29  | 26         | 152   | 95         | 43  | 779   |
| 貝塚市        | 918        | 271        | 59         | 168   | 96                    | 36  | 19                   | 8   | 3          | 42    | 19         | 14  | 183   |
| 守口市        | 1,516      | 456        | 85         | 245   | 146                   | 22  | 38                   | 28  | 28         | 96    | 35         | 21  | 316   |
| 枚方市        | 3,550      | 1,081      | 244        | 603   | 295                   | 83  | 39                   | 33  | 9          | 220   | 74         | 59  | 810   |
| 茨木市        | 2,195      | 691        | 130        | 327   | 197                   | 33  | 40                   | 29  | 6          | 98    | 82         | 45  | 517   |
| 八尾市        | 2,752      | 853        | 173        | 484   | 221                   | 50  | 45                   | 23  | 46         | 162   | 68         | 39  | 588   |
| 泉佐野市       | 1,063      | 292        | 77         | 179   | 128                   | 25  | 15                   | 7   | 6          | 58    | 33         | 17  | 226   |
| 富田林市       | 1,162      | 355        | 72         | 216   | 115                   | 14  | 16                   | 5   | 1          | 59    | 32         | 13  | 264   |
| 寝屋川市       | 2,342      | 732        | 146        | 384   | 204                   | 57  | 49                   | 23  | 23         | 86    | 54         | 35  | 549   |
| 河内長野市      | 1,155      | 312        | 58         | 190   | 149                   | 28  | 14                   | 6   | 5          | 96    | 35         | 14  | 248   |
| 松原市        | 1,343      | 382        | 86         | 235   | 132                   | 49  | 21                   | 12  | 8          | 66    | 24         | 15  | 313   |
| 大東市        | 1,100      | 348        | 51         | 215   | 106                   | 29  | 15                   | 20  | 6          | 38    | 23         | 15  | 234   |
| 和泉市        | 1,590      | 470        | 101        | 320   | 152                   | 29  | 22                   | 17  | -          | 75    | 33         | 25  | 346   |
| 箕面市        | 1,085      | 324        | 82         | 163   | 87                    | 17  | 16                   | 8   | 24         | 65    | 23         | 18  | 258   |
| 柏原市        | 701        | 199        | 52         | 125   | 64                    | 7   | 10                   | 5   | 3          | 45    | 21         | 9   | 161   |
| 羽曳野市       | 1,202      | 327        | 74         | 205   | 121                   | 21  | 18                   | 6   | 4          | 66    | 46         | 19  | 295   |
| 門真市        | 1,309      | 397        | 78         | 190   | 121                   | 31  | 28                   | 29  | 20         | 52    | 32         | 36  | 295   |
| 摂津市        | 750        | 232        | 67         | 111   | 53                    | 15  | 14                   | 8   | 4          | 30    | 23         | 11  | 182   |
| 高石市        | 645        | 179        | 36         | 85    | 69                    | 14  | 9                    | 16  | 20         | 35    | 21         | 11  | 150   |
| 藤井寺市       | 644        | 181        | 40         | 112   | 56                    | 12  | 26                   | 7   | 3          | 32    | 21         | 19  | 135   |
| 東大阪市       | 5,012      | 1,564      | 336        | 874   | 422                   | 101 | 103                  | 43  | 8          | 233   | 130        | 75  | 1,123 |

※摂津市は「肺炎及び気管支炎」は「肺炎」のみ、「肝疾患及び肝硬変」は「肝疾患」のみの数値。「厚生労働省人口動態調査結果表」より。

別 死 亡 者 数

3 肺炎及び気管支炎には、慢性閉塞性肺疾患、喘息を含む。

4 高血圧性疾患には、高血圧性心疾患を含む。

| 都 市 名        | 死亡者<br>総 数 | 悪 性<br>新生物 | 脳血管<br>疾 患 | 心疾患   | 肺 炎<br>及 び<br>気 管<br>支 炎 | 腎不全 | 肝疾患<br>及 び<br>肝硬変 | 糖尿病 | 高血圧<br>性疾患 | 老 衰   | 不慮の<br>事 故 | 自 殺 | その他   |
|--------------|------------|------------|------------|-------|--------------------------|-----|-------------------|-----|------------|-------|------------|-----|-------|
| 平成29年中       | 人          | 人          | 人          | 人     | 人                        | 人   | 人                 | 人   | 人          | 人     | 人          | 人   | 人     |
| 泉 南 市        | 698        | 198        | 43         | 136   | 62                       | 11  | 8                 | 6   | 5          | 64    | 16         | 14  | 135   |
| 四 條 畷 市      | 507        | 153        | 37         | 102   | 59                       | 10  | 6                 | 4   | 1          | 24    | 8          | 5   | 98    |
| 交 野 市        | 668        | 226        | 37         | 107   | 52                       | 13  | 5                 | 6   | 5          | 57    | 10         | 7   | 143   |
| 大 阪 狭 山 市    | 522        | 185        | 30         | 87    | 72                       | 7   | 6                 | 4   | 6          | 23    | 12         | 8   | 82    |
| 阪 南 市        | 586        | 191        | 41         | 103   | 64                       | 22  | 4                 | 9   | 1          | 37    | 12         | 4   | 98    |
| <b>兵庫 県</b>  |            |            |            |       |                          |     |                   |     |            |       |            |     |       |
| 神 戸 市        | 15,361     | 4,639      | 1,084      | 2,238 | 1,176                    | 285 | 201               | 158 | 94         | 1,057 | 521        | 247 | 3,661 |
| 姫 路 市        | 5,448      | 1,546      | 485        | 933   | 432                      | 101 | 77                | 73  | 58         | 261   | 176        | 92  | 1,214 |
| 尼 崎 市        | 5,006      | 1,517      | 424        | 672   | 345                      | 101 | 103               | 47  | 16         | 288   | 154        | 78  | 1,261 |
| 明 石 市        | 2,727      | 851        | 272        | 371   | 157                      | 52  | 31                | 38  | 24         | 214   | 84         | 44  | 589   |
| 西 宮 市        | 3,932      | 1,217      | 314        | 544   | 315                      | 77  | 56                | 40  | 19         | 265   | 82         | 62  | 941   |
| 洲 本 市        | 640        | 173        | 46         | 105   | 54                       | 9   | 4                 | 6   | 6          | 73    | 28         | 7   | 129   |
| 芦 屋 市        | 945        | 247        | 84         | 142   | 72                       | 16  | 13                | 7   | 10         | 77    | 35         | 9   | 233   |
| 伊 丹 市        | 1,638      | 528        | 111        | 227   | 89                       | 36  | 27                | 26  | 9          | 133   | 48         | 28  | 376   |
| 相 生 市        | 417        | 104        | 38         | 65    | 44                       | 6   | 5                 | 2   | 3          | 38    | 8          | 7   | 97    |
| 豊 岡 市        | 1,119      | 270        | 110        | 155   | 44                       | 23  | 12                | 5   | 6          | 118   | 38         | 12  | 326   |
| 加 古 川 市      | 2,462      | 759        | 164        | 369   | 136                      | 44  | 33                | 30  | 21         | 173   | 74         | 47  | 612   |
| 赤 穂 市        | 561        | 162        | 33         | 78    | 27                       | 14  | 8                 | 4   | -          | 73    | 15         | 10  | 137   |
| 西 脇 市        | 482        | 121        | 37         | 80    | 38                       | 8   | 3                 | 4   | 3          | 38    | 18         | 6   | 126   |
| 宝 塚 市        | 2,048      | 597        | 150        | 312   | 112                      | 45  | 29                | 18  | 13         | 163   | 54         | 41  | 514   |
| 三 木 市        | 856        | 249        | 47         | 146   | 68                       | 18  | 10                | 7   | 5          | 38    | 32         | 16  | 220   |
| 高 砂 市        | 899        | 260        | 81         | 142   | 68                       | 14  | 21                | 9   | 11         | 74    | 26         | 17  | 176   |
| 川 西 市        | 1,559      | 481        | 113        | 245   | 104                      | 38  | 20                | 11  | 12         | 109   | 33         | 26  | 367   |
| 小 野 市        | 475        | 107        | 21         | 70    | 70                       | 11  | 6                 | -   | 10         | 73    | 6          | 7   | 94    |
| 三 田 市        | 821        | 269        | 48         | 144   | 56                       | 12  | 13                | 3   | 6          | 44    | 27         | 8   | 191   |
| 加 西 市        | 555        | 162        | 54         | 112   | 26                       | 7   | 8                 | 5   | 9          | 41    | 10         | 6   | 115   |
| 篠 山 市        | 583        | 146        | 62         | 101   | 38                       | 10  | 8                 | 6   | 5          | 66    | 19         | 7   | 115   |
| 養 父 市        | 394        | 92         | 41         | 62    | 24                       | 10  | 1                 | 3   | 3          | 43    | 11         | 5   | 99    |
| 丹 波 市        | 852        | 230        | 87         | 134   | 46                       | 23  | 7                 | 7   | 6          | 70    | 24         | 13  | 205   |
| 南 あ わ じ 市    | 705        | 204        | 52         | 126   | 77                       | 10  | 9                 | 4   | 2          | 44    | 18         | 12  | 147   |
| 朝 来 市        | 444        | 114        | 39         | 78    | 35                       | 7   | 6                 | 1   | 2          | 57    | 17         | 4   | 84    |
| 淡 路 市        | 695        | 191        | 43         | 127   | 101                      | 26  | 6                 | 5   | 3          | 32    | 29         | 9   | 123   |
| 宍 粟 市        | 533        | 130        | 59         | 99    | 41                       | 14  | 8                 | 7   | -          | 17    | 16         | 7   | 135   |
| 加 東 市        | 362        | 102        | 30         | 72    | 32                       | 4   | 5                 | 3   | 3          | 15    | 11         | 10  | 75    |
| た つ の 市      | 927        | 237        | 114        | 129   | 63                       | 29  | 13                | 7   | 5          | 61    | 28         | 21  | 220   |
| <b>奈良 県</b>  |            |            |            |       |                          |     |                   |     |            |       |            |     |       |
| 奈 良 市        | 3,678      | 1,067      | 265        | 572   | 315                      | 76  | 43                | 36  | 67         | 245   | 89         | 43  | 860   |
| 大 和 高 田 市    | 696        | 203        | 69         | 99    | 63                       | 15  | 10                | 8   | 7          | 23    | 23         | 7   | 169   |
| 大 和 郡 山 市    | 959        | 274        | 55         | 139   | 76                       | 10  | 16                | 17  | 10         | 68    | 28         | 8   | 258   |
| 天 理 市        | 625        | 164        | 51         | 108   | 52                       | 13  | 10                | 6   | 4          | 35    | 17         | 13  | 152   |
| 橿 原 市        | 1,193      | 320        | 78         | 215   | 109                      | 24  | 11                | 24  | 16         | 81    | 23         | 15  | 277   |
| 桜 井 市        | 662        | 154        | 59         | 104   | 54                       | 17  | 7                 | 7   | 3          | 71    | 25         | 5   | 156   |
| 五 條 市        | 456        | 115        | 39         | 87    | 21                       | 10  | 10                | 9   | 2          | 25    | 10         | 10  | 118   |
| 御 所 市        | 434        | 126        | 24         | 82    | 47                       | 11  | 1                 | 5   | 2          | 25    | 15         | 8   | 88    |
| 生 駒 市        | 985        | 332        | 60         | 177   | 72                       | 17  | 2                 | 4   | 6          | 48    | 29         | 19  | 219   |
| 香 芝 市        | 591        | 186        | 36         | 95    | 54                       | 6   | 7                 | 8   | 4          | 36    | 6          | 17  | 133   |
| 葛 城 市        | 328        | 88         | 20         | 64    | 37                       | 4   | 6                 | 2   | 3          | 26    | 8          | 2   | 68    |
| 宇 陀 市        | 461        | 128        | 27         | 76    | 50                       | 7   | 9                 | 3   | 6          | 43    | 11         | 4   | 97    |
| <b>和歌山 県</b> |            |            |            |       |                          |     |                   |     |            |       |            |     |       |
| 和 歌 山 市      | 4,449      | 1,165      | 301        | 768   | 519                      | 95  | 61                | 37  | 16         | 342   | 125        | 70  | 950   |
| 海 南 市        | 754        | 190        | 58         | 125   | 79                       | 15  | 12                | 4   | 2          | 97    | 19         | 6   | 147   |
| 橋 本 市        | 718        | 203        | 65         | 106   | 49                       | 12  | 5                 | 11  | 5          | 54    | 26         | 11  | 171   |
| 有 田 市        | 440        | 97         | 28         | 81    | 47                       | 11  | 3                 | 5   | 3          | 44    | 19         | 3   | 99    |
| 御 坊 市        | 311        | 89         | 23         | 45    | 27                       | 10  | 1                 | 2   | -          | 27    | 14         | 4   | 63    |
| 田 辺 市        | 1,027      | 249        | 76         | 162   | 99                       | 15  | 9                 | 10  | 5          | 136   | 31         | 16  | 219   |
| 新 宮 市        | 464        | 124        | 37         | 82    | 49                       | 12  | 8                 | 4   | -          | 26    | 9          | 9   | 1     |
| 紀 の 川 市      | 843        | 207        | 58         | 118   | 64                       | 22  | 11                | 6   | 3          | 111   | 29         | 14  | 200   |
| 岩 出 市        | 427        | 132        | 29         | 69    | 25                       | 6   | 3                 | 4   | 1          | 35    | 14         | 6   | 103   |

※三田市の数値は平成29年人口動態調査による。



# 第9編 電 気

## 21 電 灯

- 1 「電灯」とは、定額電灯、従量電灯、公衆街路灯、時間帯別電灯。  
 2 「電力」とは、深夜電力、高圧電力、低圧電力、業務用電力、大口電力、事業用電力。

| 都 市 名      | 需要口数 (平成27年度末) |           |         |        | 消 費 量 (平成27年度中) |             |             |             |  |
|------------|----------------|-----------|---------|--------|-----------------|-------------|-------------|-------------|--|
|            | 総 数            | 電 灯       | 電 力     | その他    | 総 量<br>千kWh     | 電 灯<br>千kWh | 電 力<br>千kWh | その他<br>千kWh |  |
| <b>滋賀県</b> |                |           |         |        |                 |             |             |             |  |
| 大津市        | 204,767        | 192,791   | 11,976  | -      | 769,534         | 710,011     | 59,523      | -           |  |
| 彦根市        | 77,576         | 72,226    | 5,200   | 150    | 291,347         | 262,325     | 28,165      | 856         |  |
| 長浜市        | 88,939         | 81,645    | 7,068   | 226    | 330,582         | 290,454     | 38,832      | 1,295       |  |
| 近江八幡市      | 81,954         | 73,523    | 8,266   | 165    | 300,980         | 263,303     | 35,091      | 2,586       |  |
| 草津市        | 84,141         | 78,302    | 5,650   | 189    | 306,516         | 278,263     | 27,133      | 1,120       |  |
| 守山市        | 46,097         | 42,438    | 3,488   | 171    | 185,989         | 166,797     | 17,892      | 1,300       |  |
| 栗東市        | 38,954         | 35,951    | 2,874   | 129    | 153,576         | 139,034     | 14,048      | 494         |  |
| 甲賀市        | 63,722         | 57,830    | 5,789   | 103    | 238,975         | 211,511     | 26,038      | 1,426       |  |
| 野洲市        | 30,948         | 28,231    | 2,611   | 106    | 120,502         | 108,786     | 11,362      | 353         |  |
| 湖南市        | 34,035         | 31,845    | 2,120   | 70     | 131,143         | 119,384     | 11,334      | 425         |  |
| 高島市        | 45,823         | 41,448    | 4,267   | 108    | 151,463         | 126,411     | 24,258      | 794         |  |
| 東近江市       | 81,954         | 73,523    | 8,266   | 165    | 300,980         | 263,303     | 35,091      | 2,586       |  |
| 米原市        | 28,985         | 26,713    | 2,212   | 60     | 106,531         | 94,586      | 11,396      | 549         |  |
| <b>京都府</b> |                |           |         |        |                 |             |             |             |  |
| 京都市        | …              | …         | …       | …      | 3,593,069       | 3,185,483   | 367,012     | 40,574      |  |
| 福知山市       | …              | …         | …       | …      | …               | …           | …           | …           |  |
| 舞鶴市        | …              | …         | …       | …      | …               | …           | …           | …           |  |
| 綾部市        | X              | X         | X       | X      | 101,731         | 90,101      | 10,959      | 671         |  |
| 宇治市        | …              | …         | …       | …      | …               | …           | …           | …           |  |
| 宮津市        | 20,285         | 18,314    | 1,971   | -      | 64,661          | 54,902      | 9,759       | -           |  |
| 亀岡市        | …              | …         | …       | …      | 221,027         | 199,618     | 21,409      | …           |  |
| 城陽市        | 45,538         | 42,685    | 2,853   | -      | 169,170         | 150,857     | 18,314      | -           |  |
| 向日市        | …              | …         | …       | …      | 104,395         | 95,669      | 8,726       | …           |  |
| 長岡京市       | …              | …         | …       | …      | 160,688         | 148,145     | 12,542      | …           |  |
| 八幡市        | …              | …         | …       | …      | 154,395         | 139,306     | 15,089      | …           |  |
| 京田辺市       | …              | …         | …       | …      | 159,141         | 145,010     | 14,131      | …           |  |
| 京丹後市       | 51,213         | 43,589    | 6,313   | 1,311  | 324,073         | 140,293     | 177,654     | 6,126       |  |
| 南丹市        | X              | X         | X       | X      | 101,665         | 86,653      | 15,012      | -           |  |
| 木津川市       | 44,192         | 41,185    | 3,007   | -      | 161,973         | 149,114     | 12,859      | -           |  |
| <b>大阪府</b> |                |           |         |        |                 |             |             |             |  |
| 大阪市        | 1,932,547      | 1,768,466 | 162,126 | 1,955  | 6,824,243       | 5,979,031   | 837,462     | 7,750       |  |
| 堺市         | 473,071        | 446,027   | 27,044  | -      | 1,672,461       | 1,527,839   | 142,770     | 1,852       |  |
| 岸和田市       | X              | 110,875   | 7,057   | 1,503  | X               | 407,850     | 42,298      | 5,165       |  |
| 豊中市        | 231,037        | 217,225   | 10,505  | 3,307  | 822,730         | 750,935     | 62,899      | 8,896       |  |
| 池田市        | 64,231         | 60,082    | 3,037   | 1,112  | 231,738         | 210,886     | 17,989      | 2,863       |  |
| 吹田市        | 210,480        | 197,400   | 13,080  | -      | 754,139         | 689,323     | 64,817      | -           |  |
| 泉大津市       | 44,176         | 41,375    | 2,801   | -      | 161,110         | 144,799     | 16,311      | -           |  |
| 高槻市        | 201,218        | 191,982   | 9,236   | -      | 1,424,182       | 648,707     | 775,475     | -           |  |
| 貝塚市        | X              | 50,084    | 2,787   | 698    | X               | 177,960     | 20,343      | 2,566       |  |
| 守口市        | 92,561         | 86,003    | 6,427   | 131    | 314,527         | 282,285     | 31,839      | 404         |  |
| 枚方市        | 224,550        | 214,815   | 9,735   | -      | 778,896         | 728,467     | 50,429      | -           |  |
| 茨木市        | 161,305        | 151,620   | 9,685   | -      | 1,355,698       | 525,137     | 830,561     | -           |  |
| 八尾市        | 166,104        | 142,642   | 11,145  | 12,317 | 602,091         | 431,418     | 72,463      | 98,210      |  |
| 泉佐野市       | X              | 61,003    | 4,395   | 1,114  | X               | 218,989     | 26,692      | 4,011       |  |
| 富田林市       | 69,610         | 65,758    | 3,704   | 148    | 248,772         | 225,412     | 23,120      | 241         |  |
| 寝屋川市       | 139,773        | 132,484   | 7,289   | …      | 468,617         | 430,753     | 37,864      | …           |  |
| 河内長野市      | 66,122         | 62,869    | 2,407   | 846    | 234,735         | 217,165     | 14,656      | 2,915       |  |
| 松原市        | 73,697         | 69,096    | 4,402   | 199    | 256,626         | 229,922     | 26,205      | 498         |  |
| 大東市        | 73,398         | 68,772    | 4,484   | 142    | 256,604         | 232,307     | 23,887      | 409         |  |
| 和泉市        | X              | 97,279    | 5,157   | 1,269  | X               | 351,815     | 33,175      | 3,984       |  |
| 箕面市        | 83,471         | 78,772    | 4,584   | 115    | 297,654         | 271,113     | 25,807      | 734         |  |
| 柏原市        | 44,253         | 41,518    | 2,619   | 116    | 151,666         | 137,383     | 14,079      | 204         |  |
| 羽曳野市       | 68,290         | 64,377    | 3,764   | 149    | 244,119         | 221,918     | 21,779      | 422         |  |
| 門真市        | 81,560         | 75,664    | 5,709   | 187    | 285,638         | 253,817     | 31,327      | 494         |  |
| 摂津市        | 54,902         | 50,591    | 4,157   | 154    | 197,698         | 172,514     | 24,694      | 490         |  |
| 高石市        | 33,295         | 31,445    | 1,850   | -      | 116,043         | 106,801     | 9,242       | -           |  |
| 藤井寺市       | 40,499         | 37,870    | 2,549   | 80     | 139,210         | 126,853     | 12,175      | 181         |  |
| 東大阪市       | …              | 300,240   | …       | …      | …               | 1,017,577   | …           | …           |  |

※京都市の電力消費量は、低圧電力のみの数値。  
 ※長岡京市の電力消費量は、高圧電力を含まない。

# ガス・水道 電力

3 「その他」とは、臨時的なもの（建設工事用、臨時電灯・電力、農事用電力等）。

4 いずれの項目においても、特定規模分は含まない。

| 都 市 名       | 需要口数（平成27年度末） |         |        |       | 消 費 量（平成27年度中） |             |             |             |  |
|-------------|---------------|---------|--------|-------|----------------|-------------|-------------|-------------|--|
|             | 総 数           | 電 灯     | 電 力    | その他   | 総 量<br>千kWh    | 電 灯<br>千kWh | 電 力<br>千kWh | その他<br>千kWh |  |
| 泉 南 市       | 37,502        | 34,994  | 1,886  | 622   | 135,977        | 122,062     | 11,377      | 2,538       |  |
| 四 條 巖 市     | 32,100        | 30,600  | 1,500  | …     | 114,400        | 107,000     | 7,300       | 100         |  |
| 交 野 市       | 42,237        | 40,295  | 1,818  | 124   | 156,316        | 143,174     | 12,815      | 327         |  |
| 大 阪 狭 山 市   | -             | -       | -      | -     | -              | -           | -           | -           |  |
| 大 阪 南 市     | 34,522        | 32,690  | 1,788  | 44    | 124,522        | 113,078     | 11,373      | 71          |  |
| <b>兵庫県</b>  |               |         |        |       |                |             |             |             |  |
| 神 戸 市       | 989,439       | 923,852 | 64,458 | 1,129 | 3,411,582      | 3,087,206   | 320,820     | 3,555       |  |
| 姫 路 市       | 349,291       | 324,213 | 24,292 | 786   | 1,360,667      | 1,220,677   | 137,532     | 2,458       |  |
| 尼 崎 市       | 289,866       | 271,199 | 18,200 | 467   | 977,127        | 884,147     | 91,374      | 1,607       |  |
| 明 石 市       | 170,982       | 160,047 | 10,517 | 418   | 606,838        | 542,007     | 62,381      | 2,450       |  |
| 西 宮 市       | 276,521       | 259,595 | 16,557 | 369   | 1,006,489      | 922,225     | 82,980      | 1,283       |  |
| 洲 本 市       | 38,500        | 33,503  | 4,843  | 154   | 267,192        | 115,582     | 150,308     | 1,302       |  |
| 芦 屋 市       | 56,308        | 52,280  | 3,917  | 111   | 230,722        | 210,804     | 19,577      | 341         |  |
| 伊 丹 市       | 108,622       | 102,652 | 5,720  | 250   | 383,456        | 352,367     | 30,020      | 1,070       |  |
| 相 生 市       | 21,527        | 19,989  | 1,091  | 447   | 79,715         | 71,547      | 6,305       | 1,863       |  |
| 豊 岡 市       | 65,560        | 58,484  | 6,972  | 104   | 253,507        | 218,858     | 32,725      | 1,925       |  |
| 加 古 川 市     | 151,942       | 142,597 | 8,935  | 410   | 596,945        | 547,097     | 48,503      | 1,345       |  |
| 赤 穂 市       | 35,792        | 34,209  | 2,328  | 79    | 134,466        | 119,736     | 14,265      | 464         |  |
| 西 脇 市       | 29,707        | 26,507  | 3,155  | 45    | 118,438        | 101,829     | 16,152      | 457         |  |
| 宝 塚 市       | 131,231       | 124,190 | 6,827  | 214   | 462,362        | 424,385     | 37,361      | 616         |  |
| 三 木 市       | 53,580        | 49,053  | 4,527  | -     | 204,072        | 180,350     | 23,722      | -           |  |
| 高 砂 市       | 55,409        | 52,100  | 3,093  | 216   | 212,484        | 195,692     | 16,166      | 626         |  |
| 川 西 市       | 90,041        | 86,129  | 3,740  | 172   | 318,884        | 299,075     | 19,438      | 372         |  |
| 小 野 市       | 31,991        | 28,500  | 3,431  | 60    | 128,986        | 113,466     | 15,061      | 459         |  |
| 小 三 田 市     | 68,453        | 63,841  | 4,455  | 157   | 245,950        | 224,993     | 20,172      | 786         |  |
| 加 西 市       | 31,443        | 27,052  | 4,344  | 47    | 135,884        | 115,847     | 19,765      | 272         |  |
| 篠 山 市       | 36,544        | 31,556  | 4,922  | 66    | 123,691        | 107,767     | 15,290      | 634         |  |
| 養 父 市       | 22,102        | 20,112  | 1,958  | 32    | 80,910         | 68,621      | 11,885      | 404         |  |
| 丹 波 市       | 52,953        | 46,552  | 6,237  | 164   | 193,382        | 167,682     | 23,034      | 2,666       |  |
| 南 あ わ じ 市   | 44,437        | 35,053  | 8,772  | 612   | 319,808        | 119,527     | 198,314     | 1,967       |  |
| 朝 来 市       | 24,873        | 22,817  | 2,030  | 26    | 97,600         | 84,265      | 13,049      | 286         |  |
| 淡 路 市       | 40,378        | 35,503  | 4,723  | 152   | 145,633        | 112,440     | 32,276      | 917         |  |
| 宍 粟 市       | 30,840        | 27,510  | 3,281  | 49    | 119,673        | 98,125      | 21,256      | 232         |  |
| 加 東 市       | 30,614        | 27,196  | 3,348  | 70    | 114,172        | 100,530     | 13,166      | 475         |  |
| た つ の 市     | 51,325        | 46,750  | 4,472  | 103   | 209,994        | 183,243     | 26,383      | 368         |  |
| <b>奈良県</b>  |               |         |        |       |                |             |             |             |  |
| 奈 良 市       | 235,108       | 220,075 | 15,033 | -     | 827,055        | 756,743     | 70,312      | -           |  |
| 大 和 市       | 41,858        | 38,866  | 2,906  | 86    | 149,366        | 133,721     | 15,484      | 160         |  |
| 大 和 郡 山 市   | 55,385        | 51,408  | 3,824  | 153   | 202,058        | 178,689     | 22,632      | 738         |  |
| 天 理 市       | 43,572        | 39,610  | 3,846  | 116   | 158,256        | 139,628     | 18,240      | 387         |  |
| 橿 原 市       | 77,949        | 73,014  | 4,935  | -     | 286,975        | 260,501     | 26,474      | -           |  |
| 桜 井 市       | 39,720        | 36,702  | 2,919  | 99    | 147,058        | 130,456     | 16,339      | 262         |  |
| 五 條 市       | 28,079        | 25,137  | 2,847  | 95    | 91,698         | 78,264      | 13,056      | 379         |  |
| 御 所 市       | 21,235        | 19,443  | 1,792  | -     | 72,852         | 63,022      | 9,830       | -           |  |
| 生 駒 市       | 68,598        | 65,360  | 3,238  | -     | 258,279        | 237,789     | 20,490      | -           |  |
| 香 芝 市       | 42,960        | 40,653  | 2,158  | 149   | 174,709        | 160,699     | 13,780      | 231         |  |
| 葛 城 市       | 22,621        | 20,934  | 1,589  | 98    | 85,433         | 75,001      | 10,005      | 426         |  |
| 宇 陀 市       | 26,814        | 24,366  | 2,366  | 82    | 85,333         | 73,502      | 11,643      | 189         |  |
| <b>和歌山県</b> |               |         |        |       |                |             |             |             |  |
| 和 歌 山 市     | 263,135       | 240,962 | 22,173 | -     | 1,010,156      | 905,306     | 104,850     | -           |  |
| 海 南 市       | 43,156        | 38,850  | 4,171  | 135   | 153,677        | 135,303     | 18,134      | 239         |  |
| 橋 本 市       | 44,758        | 41,195  | 3,563  | -     | 166,233        | 148,502     | 17,732      | -           |  |
| 有 田 市       | 22,053        | 19,883  | 2,170  | -     | 82,390         | 72,692      | 9,698       | -           |  |
| 御 坊 市       | 21,980        | 19,163  | 2,817  | -     | 77,967         | 64,637      | 13,330      | -           |  |
| 田 辺 市       | 60,271        | 54,653  | 5,618  | -     | 216,013        | 185,254     | 30,759      | -           |  |
| 新 宮 市       | 25,295        | 23,232  | 2,019  | 44    | 92,880         | 80,138      | 12,369      | 373         |  |
| 紀 の 川 市     | 49,834        | 44,721  | 5,113  | -     | 180,440        | 158,659     | 21,781      | -           |  |
| 岩 出 市       | 32,154        | 29,770  | 2,384  | -     | 138,332        | 124,433     | 13,899      | -           |  |

※朝来市の数値については関西電力に確認。需要区分は「一般的な需要5区分（家庭用その他「低圧」、業務用「高圧、特高」、産業用その他「高圧、特高」）」。

1 ガス需要量は、10,750Kcal/m3換算で算出する。

| 都 市 名      | 需 要 戸 数 (平成29年度末) |           |     |       |     |     |        |
|------------|-------------------|-----------|-----|-------|-----|-----|--------|
|            | 総 数               | 家庭用       | 医療用 | 商業用   | 工業用 | 公 用 | その他    |
| <b>滋賀県</b> |                   |           |     |       |     |     |        |
| 大津市        | 97,185            | 93,572    | 246 | 2,493 | 68  | 786 | 20     |
| 彦根市        | 11,906            | 11,210    | ... | ...   | ... | ... | 696    |
| 長浜市        | 7,240             | 6,708     | ... | ...   | ... | ... | 532    |
| 近江八幡市      | 158               | 145       | X   | X     | X   | X   | 13     |
| 草津市        | 32,566            | 31,512    | ... | ...   | ... | ... | 1,054  |
| 守山市        | 5,410             | 5,260     | ... | ...   | ... | ... | 150    |
| 栗東市        | 6,071             | 5,576     | ... | ...   | ... | ... | 495    |
| 甲賀市        | 2,448             | 2,304     | ... | ...   | ... | ... | 144    |
| 野洲市        | 1,681             | 1,636     | X   | X     | X   | X   | 45     |
| 湖南市        | 1,952             | 1,859     | ... | ...   | ... | ... | 93     |
| 高島市        | -                 | -         | -   | -     | -   | -   | -      |
| 近江米原市      | 227               | 193       | ... | ...   | ... | ... | 34     |
| 米原市        | 43                | 33        | X   | X     | X   | X   | 10     |
| <b>京都府</b> |                   |           |     |       |     |     |        |
| 京都市        | 633,066           | 600,200   | ... | ...   | ... | ... | 32,866 |
| 福知山市       | 5,449             | 4,868     | 49  | 452   | 7   | 123 | -      |
| 舞鶴市        | 2,131             | 1,922     | 11  | 186   | -   | ... | 12     |
| 綾部市        | -                 | -         | -   | -     | -   | -   | -      |
| 宇治市        | 56,752            | 55,122    | ... | ...   | ... | ... | 1,630  |
| 宮津市        | -                 | -         | -   | -     | -   | -   | -      |
| 亀岡市        | 2,445             | 2,420     | ... | ...   | ... | ... | 25     |
| 城陽市        | 18,549            | 18,204    | ... | ...   | ... | ... | 345    |
| 向日市        | 20,528            | 20,000    | ... | ...   | ... | ... | 528    |
| 長岡京市       | 28,000            | 27,222    | ... | ...   | ... | ... | 778    |
| 八幡市        | 23,928            | 23,441    | ... | ...   | ... | ... | ...    |
| 京田辺市       | 15,801            | 15,450    | ... | ...   | ... | ... | 351    |
| 京丹後市       | -                 | -         | -   | -     | -   | -   | -      |
| 南丹市        | -                 | -         | -   | -     | -   | -   | -      |
| 木津川市       | 12,708            | 12,472    | ... | ...   | ... | ... | 236    |
| <b>大阪府</b> |                   |           |     |       |     |     |        |
| 大阪市        | 1,298,888         | 1,222,082 | ... | ...   | ... | ... | 76,806 |
| 堺市         | 297,718           | 288,206   | ... | ...   | ... | ... | 9,512  |
| 岸和田市       | 47,581            | 45,923    | ... | ...   | ... | ... | 1,658  |
| 豊中市        | 158,521           | 154,098   | ... | ...   | ... | ... | 4,423  |
| 池田市        | 38,866            | 37,509    | ... | ...   | ... | ... | 1,357  |
| 吹田市        | 144,483           | 140,974   | ... | ...   | ... | ... | 3,509  |
| 泉大津市       | 25,201            | 24,255    | ... | ...   | ... | ... | 946    |
| 高槻市        | 124,020           | 120,790   | ... | ...   | ... | ... | 3,230  |
| 貝塚市        | 20,303            | 19,626    | ... | ...   | ... | ... | 677    |
| 守口市        | 53,952            | 51,960    | ... | ...   | ... | ... | 1,992  |
| 枚方市        | 139,853           | 136,239   | ... | ...   | ... | ... | 3,614  |
| 茨木市        | 97,553            | 95,125    | ... | ...   | ... | ... | 2,428  |
| 八尾市        | 89,838            | 86,789    | ... | ...   | ... | ... | 3,049  |
| 泉佐野市       | 22,823            | 21,876    | ... | ...   | ... | ... | 947    |
| 富田林市       | 31,448            | 30,644    | ... | ...   | ... | ... | 804    |
| 寝屋川市       | 86,288            | 83,930    | ... | ...   | ... | ... | 2,358  |
| 河内長野市      | ...               | ...       | ... | ...   | ... | ... | ...    |
| 松原市        | 43,175            | 41,743    | ... | ...   | ... | ... | 1,432  |
| 大東市        | 39,521            | 38,471    | ... | ...   | ... | ... | 1,050  |
| 和泉市        | 47,669            | 46,341    | X   | X     | X   | X   | 1,328  |
| 箕面市        | 49,487            | 48,158    | ... | ...   | ... | ... | 1,329  |
| 柏原市        | 20,074            | 19,495    | ... | ...   | ... | ... | 579    |
| 羽曳野市       | 37,169            | 36,210    | ... | ...   | ... | ... | 959    |
| 門真市        | 43,992            | 42,399    | ... | ...   | ... | ... | 1,593  |
| 摂津市        | 28,657            | 27,832    | ... | ...   | ... | ... | 825    |
| 高石市        | 20,511            | 19,810    | ... | ...   | ... | ... | 701    |
| 藤井寺市       | 23,690            | 22,844    | ... | ...   | ... | ... | 846    |
| 東大阪市       | 193,610           | 186,311   | ... | ...   | ... | ... | 7,299  |

※八幡市は平成30年度より大阪ガス(株)からのデータ提供がなくなったため、前年度のデータで作成している。  
 ※泉佐野市は需要戸数、需要量ともに大阪ガス分のみ。「家庭用」以外は全て「その他」を含む。  
 ※河内長野市は都市ガスの自由化により、河内長野市全域のガス需要量が把握できなくなったため掲載できない。  
 ※柏原市は需要戸数、需要量ともに大阪ガス分のみ。  
 ※羽曳野市の「需要戸数」は、契約件数による。  
 ※藤井寺市は需要戸数、需要量ともに大阪ガス分のみ。「家庭用」以外は全て「その他」を含む。

| 総量              | 需 要 量 (平成29年度中) |                 |                 |                 |                 |                 | その他             |
|-----------------|-----------------|-----------------|-----------------|-----------------|-----------------|-----------------|-----------------|
|                 | 家庭用             | 医療用             | 商業用             | 工業用             | 公用              |                 |                 |
| 万m <sup>3</sup> | 万m <sup>3</sup> | 万m <sup>3</sup> | 万m <sup>3</sup> | 万m <sup>3</sup> | 万m <sup>3</sup> | 万m <sup>3</sup> | 万m <sup>3</sup> |
| 16,815          | 3,666           | 667             | 1,074           | 10,842          | 569             |                 | 1               |
| 6,265           | 503             | ...             | ...             | ...             | ...             |                 | 5,763           |
| 10,801          | 322             | ...             | ...             | ...             | ...             |                 | 10,479          |
| 1,017           | 6               | X               | X               | X               | X               |                 | 1,011           |
| 4,840           | 1,374           | ...             | ...             | ...             | ...             |                 | 3,466           |
| 4,648           | 278             | ...             | ...             | ...             | ...             |                 | 4,370           |
| 2,232           | 280             | ...             | ...             | ...             | ...             |                 | 1,951           |
| 5,418           | 72              | ...             | ...             | ...             | ...             |                 | 5,346           |
| 3,794           | 85              | X               | X               | X               | X               |                 | 3,708           |
| 7,702           | 73              | ...             | ...             | ...             | ...             |                 | 7,629           |
| -               | -               | -               | -               | -               | -               |                 | -               |
| 12,257          | 11              | ...             | ...             | ...             | ...             |                 | 12,246          |
| 2,415           | 3               | X               | X               | X               | X               |                 | 2,412           |
| ...             | ...             | ...             | ...             | ...             | ...             |                 | ...             |
| 393             | 133             | 12              | 46              | 5               | 197             |                 | -               |
| 102             | 36              | 45              | 17              | -               | ...             |                 | 4               |
| -               | -               | -               | -               | -               | -               |                 | -               |
| 16,643          | 2,510           | ...             | ...             | ...             | ...             |                 | 14,133          |
| -               | -               | -               | -               | -               | -               |                 | -               |
| 209             | 136             | ...             | ...             | ...             | ...             |                 | 73              |
| 2,064           | 820             | ...             | ...             | ...             | ...             |                 | 1,244           |
| 1,247           | 854             | ...             | ...             | ...             | ...             |                 | 392             |
| 4,046           | 1,205           | ...             | ...             | ...             | ...             |                 | 2,840           |
| 23,424          | 9,176           | ...             | ...             | ...             | ...             |                 | ...             |
| 29,003          | 738             | ...             | ...             | ...             | ...             |                 | 2,162           |
| -               | -               | -               | -               | -               | -               |                 | -               |
| -               | -               | -               | -               | -               | -               |                 | -               |
| 1,332           | 689             | ...             | ...             | ...             | ...             |                 | 643             |
| 119,690         | 38,358          | ...             | ...             | ...             | ...             |                 | 81,332          |
| 48,573          | 10,958          | ...             | ...             | ...             | ...             |                 | 37,615          |
| 8,771           | 1,805           | ...             | ...             | ...             | ...             |                 | 6,966           |
| 10,171          | 6,069           | ...             | ...             | ...             | ...             |                 | 4,102           |
| 3,684           | 1,509           | ...             | ...             | ...             | ...             |                 | 2,175           |
| 11,716          | 5,352           | ...             | ...             | ...             | ...             |                 | 6,364           |
| 3,508           | 916             | ...             | ...             | ...             | ...             |                 | 2,592           |
| 9,976           | 4,923           | ...             | ...             | ...             | ...             |                 | 5,053           |
| 4,144           | 784             | ...             | ...             | ...             | ...             |                 | 3,360           |
| 3,386           | 1,779           | ...             | ...             | ...             | ...             |                 | 1,607           |
| 13,141          | 5,688           | ...             | ...             | ...             | ...             |                 | 7,454           |
| 8,018           | 3,770           | ...             | ...             | ...             | ...             |                 | 4,248           |
| 8,764           | 3,525           | ...             | ...             | ...             | ...             |                 | 5,240           |
| 9,873           | 830             | ...             | ...             | ...             | ...             |                 | 9,042           |
| 2,442           | 1,310           | ...             | ...             | ...             | ...             |                 | 1,132           |
| 5,507           | 3,169           | ...             | ...             | ...             | ...             |                 | 2,338           |
| ...             | ...             | ...             | ...             | ...             | ...             |                 | ...             |
| 2,916           | 1,629           | ...             | ...             | ...             | ...             |                 | 1,287           |
| 2,787           | 1,441           | ...             | ...             | ...             | ...             |                 | 1,346           |
| 3,900           | 2,021           | X               | X               | X               | X               |                 | 1,879           |
| 3,086           | 2,129           | ...             | ...             | ...             | ...             |                 | 956             |
| 3,185           | 773             | ...             | ...             | ...             | ...             |                 | 2,412           |
| 2,933           | 1,547           | ...             | ...             | ...             | ...             |                 | 1,387           |
| 3,729           | 1,393           | ...             | ...             | ...             | ...             |                 | 2,335           |
| 8,173           | 991             | ...             | ...             | ...             | ...             |                 | 7,182           |
| 26,136          | 813             | ...             | ...             | ...             | ...             |                 | 25,323          |
| 1,327           | 949             | ...             | ...             | ...             | ...             |                 | 379             |
| 13,912          | 6,765           | ...             | ...             | ...             | ...             |                 | 7,146           |

| 都 市 名       | 需 要 戸 数 (平成29年度末) |         |     |       |     |     | その他    |
|-------------|-------------------|---------|-----|-------|-----|-----|--------|
|             | 総 数               | 家庭用     | 医療用 | 商業用   | 工業用 | 公 用 |        |
| 泉 南 市       | 11,133            | 10,909  | …   | …     | …   | …   | 224    |
| 四 條 畷 市     | 15,013            | 14,604  | …   | …     | …   | …   | 409    |
| 交 野 市       | 20,457            | 20,062  | …   | …     | …   | …   | 395    |
| 大 阪 狭 山 市   | 16,330            | 15,982  | -   | -     | -   | -   | 348    |
| 阪 南 市       | 9,961             | 9,857   | …   | …     | …   | …   | 104    |
| <b>兵庫県</b>  |                   |         |     |       |     |     |        |
| 神 戸 市       | 613,238           | 588,425 | …   | …     | …   | …   | 24,813 |
| 姫 路 市       | 75,569            | 71,387  | …   | …     | …   | …   | 4,182  |
| 尼 崎 市       | 188,887           | 181,459 | …   | …     | …   | …   | 7,428  |
| 明 石 市       | 81,596            | 78,944  | …   | …     | …   | …   | 2,652  |
| 西 宮 市       | 186,077           | 180,455 | …   | …     | …   | …   | 5,622  |
| 洲 本 市       | 2,034             | 1,668   | …   | …     | …   | …   | 366    |
| 芦 屋 市       | 38,675            | 37,237  | …   | …     | …   | …   | 1,438  |
| 伊 丹 市       | 67,754            | 65,770  | …   | …     | …   | …   | 1,984  |
| 相 生 市       | -                 | -       | -   | -     | -   | -   | -      |
| 豊 岡 市       | 8,265             | 6,991   | …   | …     | …   | …   | 1,274  |
| 加 古 川 市     | 44,211            | 42,910  | …   | …     | …   | …   | 1,301  |
| 赤 穂 市       | -                 | -       | -   | -     | -   | -   | -      |
| 西 脇 市       | 2,081             | 1,822   | 15  | 188   | 1   | 55  | -      |
| 宝 塚 市       | 83,680            | 81,510  | …   | …     | …   | …   | 2,170  |
| 三 木 市       | 11,957            | 11,429  | …   | …     | …   | …   | 528    |
| 高 砂 市       | 12,734            | 12,283  | …   | …     | …   | …   | 451    |
| 川 西 市       | 49,205            | 48,014  | …   | …     | …   | …   | 1,191  |
| 小 野 市       | -                 | -       | -   | -     | -   | -   | -      |
| 三 田 市       | 22,276            | 21,864  | …   | …     | …   | …   | 412    |
| 加 西 市       | -                 | -       | -   | -     | -   | -   | -      |
| 篠 山 市       | 3,023             | 2,668   | 23  | 210   | 12  | 110 | -      |
| 養 父 市       | -                 | -       | -   | -     | -   | -   | -      |
| 丹 波 市       | -                 | -       | -   | -     | -   | -   | -      |
| 南 あ わ じ 市   | -                 | -       | -   | -     | -   | -   | -      |
| 朝 来 市       | -                 | -       | -   | -     | -   | -   | -      |
| 淡 路 市       | -                 | -       | -   | -     | -   | -   | -      |
| 宍 粟 市       | -                 | -       | -   | -     | -   | -   | -      |
| 加 東 市       | 398               | 369     | …   | …     | …   | …   | 29     |
| た つ の 市     | 216               | 179     | …   | …     | …   | …   | 37     |
| <b>奈良県</b>  |                   |         |     |       |     |     |        |
| 奈 良 市       | 104,687           | 101,486 | …   | …     | …   | …   | 3,201  |
| 大 和 高 田 市   | 22,937            | 21,406  | 113 | 1,163 | 27  | 228 | -      |
| 大 和 郡 山 市   | 19,946            | 19,354  | …   | …     | …   | …   | 592    |
| 天 理 市       | 5,519             | 5,170   | …   | …     | …   | …   | 349    |
| 橿 原 市       | 37,390            | 35,555  | 205 | 1,367 | 40  | 223 | -      |
| 桜 井 市       | 6,764             | 6,357   | …   | …     | …   | …   | 407    |
| 五 條 市       | 2,964             | 2,732   | …   | …     | …   | …   | 232    |
| 御 所 市       | 1,192             | 1,128   | 15  | 39    | 4   | 6   | -      |
| 生 駒 市       | 30,953            | 30,358  | …   | …     | …   | …   | 595    |
| 香 芝 市       | 9,650             | 9,472   | …   | …     | …   | …   | 178    |
| 葛 城 市       | 7,502             | 7,183   | …   | …     | …   | …   | 319    |
| 宇 陀 市       | -                 | -       | -   | -     | -   | -   | -      |
| <b>和歌山県</b> |                   |         |     |       |     |     |        |
| 和 歌 山 市     | 43,025            | 39,826  | …   | …     | …   | …   | 3,199  |
| 海 南 市       | 3,864             | …       | …   | …     | …   | …   | …      |
| 橋 本 市       | -                 | -       | -   | -     | -   | -   | -      |
| 有 田 市       | -                 | -       | -   | -     | -   | -   | -      |
| 御 坊 市       | -                 | -       | -   | -     | -   | -   | -      |
| 田 辺 市       | -                 | -       | -   | -     | -   | -   | -      |
| 新 宮 市       | 4,006             | 3,469   | 42  | 448   | -   | 47  | -      |
| 紀 の 川 市     | -                 | -       | -   | -     | -   | -   | -      |
| 岩 出 市       | 2,708             | …       | …   | …     | …   | …   | …      |

※神戸市の「供給戸数」は、契約件数である。



1 普及率に用いる人口は平成30年3月末の人口による。

| 都 市 名      | 平成30年3月末  | 普及率   | 平成29年度中         | 1人1日平均         |
|------------|-----------|-------|-----------------|----------------|
|            | 給水人口      |       | 給水量             |                |
|            | 人         | %     | 千m <sup>3</sup> | m <sup>3</sup> |
| <b>滋賀県</b> |           |       |                 |                |
| 大津市        | 340,499   | 99.5  | 41,513          | 0.3            |
| 彦根市        | 112,317   | 99.8  | 14,165          | 0.3            |
| 長浜市        | 103,125   | 98.8  | 11,039          | 0.3            |
| 近江八幡市      | 81,817    | 99.7  | 8,601           | 0.3            |
| 草津市        | 132,654   | 99.8  | 16,551          | 0.3            |
| 守山市        | 82,679    | 99.9  | 8,664           | 0.3            |
| 栗東市        | 68,817    | 99.9  | 8,059           | 0.3            |
| 甲賀市        | 91,989    | 99.8  | 13,542          | 0.4            |
| 野洲市        | 50,838    | 99.9  | 7,401           | 0.4            |
| 湖南市        | 54,728    | 99.9  | 7,416           | 0.3            |
| 高島市        | 40,593    | 97.0  | 5,550           | 0.4            |
| 東近江市       | 112,568   | 98.3  | 11,610          | 0.3            |
| 米原市        | 38,507    | 99.4  | 5,199           | 0.4            |
| <b>京都府</b> |           |       |                 |                |
| 京都市        | 1,464,511 | 100.0 | 183,969         | 0.3            |
| 福知山市       | 78,336    | 99.6  | 9,530           | 0.3            |
| 舞鶴市        | 79,384    | 98.1  | 10,561          | 0.4            |
| 綾部市        | 27,399    | 81.0  | 3,237           | 0.3            |
| 宇治市        | 186,637   | 99.6  | 19,018          | 1.0            |
| 宮津市        | 13,396    | 100.0 | 1,812           | 0.4            |
| 亀岡市        | 81,067    | 99.9  | 9,613           | 0.3            |
| 城陽市        | 76,605    | 99.7  | 7,965           | 0.3            |
| 向日市        | 57,181    | 100.0 | 5,707           | 0.3            |
| 長岡京市       | 81,073    | 100.0 | 9,377           | 0.3            |
| 八幡市        | 71,605    | 99.9  | 7,513           | 0.3            |
| 京田辺市       | 69,124    | 99.5  | 7,874           | 0.3            |
| 京丹後市       | 29,679    | 99.6  | 4,280           | 0.4            |
| 南丹市        | 19,221    | 100.0 | 2,281           | 0.3            |
| 木津川市       | 76,378    | 99.9  | 7,550           | 0.3            |
| <b>大阪府</b> |           |       |                 |                |
| 大阪市        | 2,716,989 | 100.0 | 372,760         | 0.4            |
| 大塚市        | 839,878   | 99.9  | 96,029          | 0.3            |
| 岸和田市       | 196,427   | 100.0 | 22,779          | 0.3            |
| 豊中市        | 397,674   | 100.0 | 43,725          | 0.3            |
| 池田市        | 103,479   | 100.0 | 12,077          | 0.3            |
| 吹田市        | 369,590   | 99.9  | 40,847          | 0.3            |
| 泉大津市       | 75,047    | 100.0 | 8,532           | 0.3            |
| 高槻市        | 352,920   | 100.0 | 36,805          | 0.3            |
| 貝塚市        | 87,458    | 100.0 | 9,871           | 0.3            |
| 守口市        | 143,708   | 100.0 | 16,537          | 0.3            |
| 枚方市        | 402,587   | 100.0 | 42,419          | 0.3            |
| 茨木市        | 281,152   | 99.9  | 30,464          | 0.3            |
| 八尾市        | 267,029   | 99.9  | 32,073          | 0.3            |
| 泉佐野市       | 100,588   | 100.0 | 13,974          | 0.4            |
| 富田林市       | 112,586   | 100.0 | 12,534          | 0.3            |
| 寝屋川市       | 234,851   | 100.0 | 24,163          | 0.3            |
| 河内長野市      | 106,694   | 99.9  | 11,526          | 0.3            |
| 松原市        | 120,575   | 100.0 | 12,236          | 0.3            |
| 大東市        | 121,591   | 99.9  | 12,967          | 0.3            |
| 和泉市        | 183,609   | 99.9  | 18,404          | 0.3            |
| 箕面市        | 137,813   | 99.9  | 14,538          | 0.3            |
| 柏原市        | 70,789    | 99.9  | 8,069           | 0.3            |
| 羽曳野市       | 109,913   | 97.7  | 12,062          | 0.3            |
| 門真市        | 123,299   | 100.0 | 13,274          | 0.3            |
| 摂津市        | 85,359    | 100.0 | 9,451           | 0.3            |
| 高石市        | 58,183    | 100.0 | 7,027           | 0.3            |
| 藤井寺市       | 65,941    | 100.0 | 6,989           | 0.3            |
| 東大阪市       | 490,449   | 99.9  | 57,101          | 0.3            |

| 都 市 名       | 平成30年3月末  | 普及率   | 平成29年度中         | 1人1日平均         |
|-------------|-----------|-------|-----------------|----------------|
|             | 給水人口      |       | 給水量             | 給水量            |
|             | 人         | %     | 千m <sup>3</sup> | m <sup>3</sup> |
| 泉南市         | 62,191    | 99.4  | 7,313           | 0.3            |
| 四條畷市        | 55,764    | 100.0 | 5,708           | 0.3            |
| 交野市         | 77,781    | 99.9  | 7,620           | 0.3            |
| 大阪狭山市       | 58,232    | 100.0 | 6,371           | 0.3            |
| 阪南市         | 54,913    | 99.9  | 6,237           | 0.3            |
| <b>兵庫県</b>  |           |       |                 |                |
| 神戸市         | 1,524,371 | 99.9  | 179,486         | 0.3            |
| 姫路市         | 535,414   | 99.6  | 60,981          | 0.3            |
| 尼崎市         | 450,721   | 100.0 | 50,560          | 0.3            |
| 明石市         | 296,607   | 99.9  | 32,928          | 0.3            |
| 西宮市         | 487,094   | 99.9  | 54,245          | 0.3            |
| 洲本市         | 44,355    | 99.9  | 5,971           | 0.3            |
| 芦屋市         | 94,539    | 100.0 | 10,136          | 0.3            |
| 伊丹市         | 202,050   | 100.0 | 21,432          | 0.3            |
| 相生市         | 29,972    | 100.0 | 4,625           | 0.4            |
| 豊岡市         | 82,596    | 99.9  | 12,791          | 0.4            |
| 加古川市        | 256,675   | 99.4  | 27,493          | 0.3            |
| 赤穂市         | 48,177    | 100.0 | 11,752          | 0.7            |
| 西脇市         | 40,490    | 98.8  | 4,469           | 0.3            |
| 宝塚市         | 234,620   | 99.9  | 23,304          | 0.3            |
| 三木市         | 77,965    | 99.8  | 9,606           | 0.3            |
| 高砂市         | 96,255    | 100.0 | 11,395          | 0.3            |
| 川西市         | 158,091   | 99.9  | 15,720          | 0.3            |
| 小野市         | 48,890    | 100.0 | 7,000           | 0.4            |
| 三田市         | 111,594   | 98.7  | 12,596          | 0.3            |
| 加西市         | 43,826    | 98.4  | 4,940           | 0.3            |
| 篠山市         | 40,431    | 99.8  | 4,838           | 0.3            |
| 養父市         | 24,039    | 100.0 | 3,198           | 0.4            |
| 丹波市         | 64,795    | 99.5  | 6,893           | 0.3            |
| 南あわじ市       | 47,686    | 99.8  | 5,869           | 0.3            |
| 朝来市         | 30,466    | 99.1  | 3,749           | 0.3            |
| 淡路市         | 43,979    | 99.5  | 5,868           | 0.4            |
| 宍粟市         | 37,775    | 98.5  | 4,298           | 0.3            |
| 加東市         | 39,880    | 99.6  | 5,611           | 0.4            |
| たつの市        | 77,222    | 99.9  | 9,053           | 0.3            |
| <b>奈良県</b>  |           |       |                 |                |
| 奈良市         | 350,639   | 99.9  | 43,163          | 0.3            |
| 大和高田市       | 65,630    | 100.0 | 6,949           | 0.3            |
| 大和郡山        | 87,872    | 99.9  | 10,338          | 0.3            |
| 天理市         | 65,268    | 100.0 | 8,475           | 0.4            |
| 橿原市         | 122,698   | 99.9  | 13,289          | 0.3            |
| 桜井市         | 56,701    | 98.3  | 6,418           | 0.3            |
| 五條市         | 29,582    | 99.9  | 3,550           | 0.3            |
| 御所市         | 23,606    | 90.1  | 2,652           | 0.4            |
| 生駒市         | 120,336   | 100.0 | 12,311          | 0.3            |
| 香芝市         | 79,246    | 100.0 | 8,217           | 0.3            |
| 葛城市         | 37,303    | 99.9  | 4,242           | 0.3            |
| 宇陀市         | 14,993    | 95.0  | 1,643           | 0.3            |
| <b>和歌山県</b> |           |       |                 |                |
| 和歌山市        | 352,388   | 98.5  | 48,993          | 0.4            |
| 海南市         | 50,626    | 98.1  | 5,694           | 0.3            |
| 橋本          | 62,524    | 98.5  | 8,189           | 0.4            |
| 有田          | 28,499    | 99.7  | 5,061           | 0.5            |
| 御坊          | 23,685    | 99.6  | 3,481           | 0.4            |
| 田辺市         | 62,452    | 83.4  | 9,788           | 0.4            |
| 新宮市         | 27,470    | 94.3  | 3,717           | 0.4            |
| 紀の川市        | 57,405    | 90.7  | 6,210           | 0.3            |
| 岩出市         | 53,687    | 99.7  | 7,085           | 0.4            |



| 都 市 名      | 平成30年3月末 | 平成29年度中         | 1人1日平均         |
|------------|----------|-----------------|----------------|
|            | 給水人口     | 給水量             | 給水量            |
|            | 人        | 千m <sup>3</sup> | m <sup>3</sup> |
| <b>滋賀県</b> |          |                 |                |
| 大津市        | -        | -               | -              |
| 彦根市        | -        | -               | -              |
| 長浜市        | 14,655   | 1,596           | 0.3            |
| 近江八幡市      | -        | -               | -              |
| 草津市        | -        | -               | -              |
| 守山市        | -        | -               | -              |
| 栗東市        | -        | -               | -              |
| 甲賀市        | -        | -               | -              |
| 野洲市        | -        | -               | -              |
| 湖南市        | -        | -               | -              |
| 高島市        | 7,873    | 1,120           | 0.0            |
| 東近江市       | -        | -               | -              |
| 米原市        | 722      | 123             | 0.5            |
| <b>京都府</b> |          |                 |                |
| 京都市        | …        | …               | …              |
| 福知山市       | -        | -               | -              |
| 舞鶴市        | 3,308    | 383             | 0.3            |
| 綾部市        | 4,654    | 431             | 0.3            |
| 宇治市        | -        | -               | -              |
| 宮津市        | 4,807    | 620             | 0.4            |
| 亀岡市        | 6,613    | 654             | 0.3            |
| 城陽市        | -        | -               | -              |
| 向日市        | -        | -               | -              |
| 長岡京市       | -        | -               | -              |
| 八幡市        | -        | -               | -              |
| 京田辺市       | -        | -               | -              |
| 京丹後市       | 22,726   | 3,214           | 0.4            |
| 南丹市        | 12,701   | 1,662           | 0.3            |
| 木津川市       | -        | -               | -              |
| <b>大阪府</b> |          |                 |                |
| 大阪市        | -        | -               | -              |
| 大塚市        | -        | -               | -              |
| 岸和田市       | -        | -               | -              |
| 豊中市        | -        | -               | -              |
| 池田市        | -        | -               | -              |
| 吹田市        | -        | -               | -              |
| 泉大津市       | -        | -               | -              |
| 高槻市        | -        | -               | -              |
| 貝塚市        | -        | -               | -              |
| 守口市        | -        | -               | -              |
| 枚方市        | -        | -               | -              |
| 茨木市        | -        | -               | -              |
| 八尾市        | -        | -               | -              |
| 泉野市        | -        | -               | -              |
| 富田林市       | -        | -               | -              |
| 寝屋川市       | -        | -               | -              |
| 河内長野市      | -        | -               | -              |
| 松原市        | -        | -               | -              |
| 大東市        | -        | -               | -              |
| 和泉市        | 239      | 22              | 0.3            |
| 箕面市        | -        | -               | -              |
| 柏原市        | -        | -               | -              |
| 羽曳野市       | -        | -               | -              |
| 門真市        | -        | -               | -              |
| 摂津市        | -        | -               | -              |
| 高石市        | -        | -               | -              |
| 藤井寺市       | -        | -               | -              |
| 東大阪市       | -        | -               | -              |

※福知山市の簡易水道は、平成29年4月1日から上水道に統合。

| 都 市 名       | 平成30年3月末 | 平成29年度中         | 1人1日平均         |
|-------------|----------|-----------------|----------------|
|             | 給水人口     | 給水量             | 給水量            |
|             | 人        | 千m <sup>3</sup> | m <sup>3</sup> |
| 泉 南 市       | -        | -               | -              |
| 四 條 市       | -        | -               | -              |
| 交 野 市       | -        | -               | -              |
| 大 阪 市       | -        | -               | -              |
| 阪 南 市       | -        | -               | -              |
| <b>兵庫県</b>  |          |                 |                |
| 神 戸 市       | -        | -               | -              |
| 姫 路 市       | -        | -               | -              |
| 尼 崎 市       | -        | -               | -              |
| 明 石 市       | -        | -               | -              |
| 西 宮 市       | -        | -               | -              |
| 洲 本 市       | -        | -               | -              |
| 芦 屋 市       | -        | -               | -              |
| 伊 丹 市       | -        | -               | -              |
| 相 生 市       | -        | -               | -              |
| 豊 岡 市       | -        | -               | -              |
| 加 古 川 市     | 2,683    | 404             | 0.4            |
| 赤 穂 市       | -        | -               | -              |
| 西 脇 市       | -        | -               | -              |
| 宝 塚 市       | -        | -               | -              |
| 三 木 市       | -        | -               | -              |
| 高 砂 市       | -        | -               | -              |
| 川 西 市       | -        | -               | -              |
| 小 野 市       | -        | -               | -              |
| 三 田 市       | -        | -               | -              |
| 加 西 市       | -        | -               | -              |
| 篠 山 市       | -        | -               | -              |
| 養 父 市       | -        | -               | -              |
| 丹 波 市       | -        | -               | -              |
| 南 あ わ じ 市   | -        | -               | -              |
| 朝 来 市       | -        | -               | -              |
| 淡 路 市       | -        | -               | -              |
| 宍 粟 市       | -        | -               | -              |
| 加 東 市       | -        | -               | -              |
| た つ の 市     | -        | -               | -              |
| <b>奈良県</b>  |          |                 |                |
| 奈 良 市       | 1,402    | 155             | 0.3            |
| 大 和 市       | -        | -               | -              |
| 大 和 郡 山 市   | -        | -               | -              |
| 天 理 市       | -        | -               | -              |
| 橿 原 市       | -        | -               | -              |
| 桜 井 市       | -        | -               | -              |
| 五 條 市       | 2,752    | 279             | 0.3            |
| 御 所 市       | 216      | 27              | 0.3            |
| 生 駒 市       | -        | -               | -              |
| 香 芝 市       | -        | -               | -              |
| 葛 城 市       | -        | -               | -              |
| 宇 陀 市       | 11,707   | 1,390           | 0.3            |
| <b>和歌山県</b> |          |                 |                |
| 和 歌 山 市     | -        | -               | -              |
| 海 南 市       | -        | -               | -              |
| 橋 本 市       | -        | -               | -              |
| 有 田 市       | -        | -               | -              |
| 御 坊 市       | -        | -               | -              |
| 田 辺 市       | 8,608    | 1,225           | 0.4            |
| 新 宮 市       | 1,288    | 160             | 0.3            |
| 紀 の 川 市     | 2,758    | 253             | 0.3            |
| 岩 出 市       | -        | -               | -              |

※豊岡市の簡易水道は、平成29年度から上水道に統合。

※桜井市の簡易水道は平成28年3月31日で廃止。

1 都市下水道、公共下水道の累計。

| 都市名        | 全体計画   |           |            | 施行済    |           |            |
|------------|--------|-----------|------------|--------|-----------|------------|
|            | 事業量    |           | 計画処理<br>人口 | 事業量    |           | 処理能力<br>人口 |
|            | 排水面積   | 管延長       |            | 排水面積   | 管延長       |            |
| 平成29年度末現在  | ha     | m         | 人          | ha     | m         | 人          |
| <b>滋賀県</b> |        |           |            |        |           |            |
| 大津市        | 8,007  | …         | 341,111    | 5,589  | 1,453,800 | 336,607    |
| 彦根市        | 3,535  | 733,700   | 124,000    | 2,228  | 559,300   | 92,806     |
| 長浜市        | 5,034  | 975,242   | 122,290    | 3,546  | 752,410   | 94,011     |
| 近江八幡市      | 2,498  | …         | 82,130     | 1,513  | 351,500   | 65,313     |
| 草津市        | 3,502  | 672,400   | 127,000    | 2,473  | 482,506   | 127,506    |
| 守山市        | 2,378  | 405,843   | 82,300     | 1,573  | 352,808   | 78,884     |
| 栗東市        | 2,899  | 398,525   | 74,400     | 1,660  | 288,200   | 68,216     |
| 甲賀市        | 4,348  | 918,000   | 91,800     | 3,284  | 561,500   | 70,627     |
| 野洲市        | 2,164  | 281,407   | 55,200     | 1,218  | 277,000   | 50,523     |
| 湖南市        | 2,653  | 342,768   | 62,600     | 1,773  | 284,068   | 53,354     |
| 高島市        | 2,596  | 522,200   | 47,300     | 1,955  | 449,000   | 42,210     |
| 東近江市       | 4,362  | 656,000   | 111,500    | 2,590  | 570,600   | 87,939     |
| 米原市        | 1,933  | 395,688   | 37,130     | 1,764  | 365,321   | -          |
| <b>京都府</b> |        |           |            |        |           |            |
| 京都市        | 16,625 | …         | 1,372,600  | 15,524 | 5,476,197 | 1,460,180  |
| 福知山市       | 2,745  | …         | 59,190     | 2,326  | 600,617   | 65,531     |
| 舞鶴市        | 2,271  | 462,990   | 73,463     | 1,812  | 444,013   | 65,607     |
| 綾部市        | 791    | 148,500   | 17,730     | 427    | 123,070   | 15,175     |
| 宇治市        | 2,417  | 549,264   | 178,530    | 1,813  | 518,281   | 176,111    |
| 宮津市        | 503    | 116,742   | 11,681     | 445    | 106,749   | 12,488     |
| 亀岡市        | 1,770  | …         | 73,700     | 1,197  | 343,483   | 74,461     |
| 城陽市        | 1,916  | 330,618   | 74,600     | 1,698  | 283,138   | 76,390     |
| 向日市        | 772    | 35,470    | 53,830     | 652    | 24,390    | 57,176     |
| 長岡京市       | 1,166  | 22,790    | 77,450     | 972    | 22,537    | 80,805     |
| 八幡市        | 1,432  | …         | 80,418     | 1,129  | 245,900   | 71,513     |
| 京田辺市       | 1,386  | 278,007   | 76,085     | 1,191  | 276,481   | 68,010     |
| 京丹後市       | 1,416  | 393,691   | 36,930     | 1,086  | 302,046   | 28,488     |
| 南丹市        | 1,120  | 336,000   | 27,250     | 935    | 283,000   | 23,238     |
| 木津川市       | 1,956  | 571,000   | 99,100     | 1,521  | 284,000   | 70,589     |
| <b>大阪府</b> |        |           |            |        |           |            |
| 大阪市        | 19,876 | -         | 2,750,000  | 19,052 | 4,957,209 | 2,691,729  |
| 堺市         | 12,690 | …         | 895,100    | 10,101 | 3,089,000 | 838,270    |
| 岸和田市       | 5,150  | -         | 197,700    | 2,789  | 893,946   | 187,571    |
| 豊中市        | 3,583  | -         | 335,800    | 3,483  | 1,054,651 | 397,651    |
| 池田市        | 1,116  | 277,201   | 99,100     | 1,083  | 240,910   | 103,498    |
| 吹田市        | 3,582  | 925,611   | 351,900    | 3,498  | 674,915   | 369,798    |
| 泉大津市       | 1,220  | 396,605   | 87,900     | 929    | 235,220   | 72,684     |
| 高槻市        | 4,639  | 1,286,360 | 307,480    | 3,251  | 726,215   | 351,483    |
| 貝塚市        | 2,465  | 440,250   | 97,100     | 997    | 226,411   | 54,207     |
| 守口市        | 1,165  | 324,459   | 122,710    | 1,145  | 305,922   | 143,708    |
| 枚方市        | 5,228  | 1,664,902 | 380,210    | 3,403  | 1,021,494 | 387,022    |
| 茨木市        | 4,530  | 907,000   | 295,830    | 2,685  | 718,378   | 279,651    |
| 八尾市        | 3,485  | …         | 251,000    | 2,789  | 804,982   | 249,956    |
| 泉野市        | 2,785  | 809,550   | 97,300     | 1,323  | 265,860   | 38,613     |
| 富田林市       | 2,818  | -         | 115,630    | 1,668  | 319,315   | 101,458    |
| 寝屋川市       | 2,384  | 689,712   | 196,600    | 2,084  | 496,035   | 234,208    |
| 河内長野市      | 1,744  | 570,366   | 103,360    | 1,548  | 234,991   | 98,499     |
| 松原市        | 1,323  | 601,380   | 105,200    | 987    | 333,322   | 117,648    |
| 大東市        | 1,239  | 300,880   | 111,090    | 1,197  | 263,739   | 119,963    |
| 和泉市        | 5,125  | 1,093,600 | 196,630    | 2,203  | 645,401   | 163,725    |
| 箕面市        | 2,326  | 426,794   | 150,990    | 1,769  | 419,498   | 137,807    |
| 柏原市        | 1,067  | 350,555   | 65,150     | 670    | 242,086   | 60,534     |
| 羽曳野市       | 2,284  | 445,124   | 111,500    | 997    | 338,112   | 95,094     |
| 門真市        | 1,217  | 281,640   | 108,890    | 1,039  | 249,742   | 112,100    |
| 摂津市        | 1,261  | 395,492   | 79,100     | 1,117  | 287,402   | 84,559     |
| 高石市        | 662    | 272,271   | 52,500     | 591    | 230,448   | 52,703     |
| 藤井寺市       | 811    | -         | 58,300     | 543    | 177,065   | 50,955     |
| 東大阪市       | 5,159  | 1,262,425 | 476,190    | 5,088  | 1,159,184 | 490,346    |

| 都市名         | 全体計画   |           |            | 施行済    |           |            |
|-------------|--------|-----------|------------|--------|-----------|------------|
|             | 事業量    |           | 計画処理<br>人口 | 事業量    |           | 処理能力<br>人口 |
|             | 排水面積   | 管延長       |            | 排水面積   | 管延長       |            |
| 平成29年度末現在   | ha     | m         | 人          | ha     | m         | 人          |
| 泉南市         | 1,806  | 722,040   | 63,080     | 877    | 194,774   | 35,574     |
| 四條畷市        | 674    | 269,324   | 60,570     | 642    | 222,365   | 55,598     |
| 交野市         | 1,383  | 264,867   | 88,600     | 909    | 201,142   | 74,067     |
| 大阪狭山市       | 1,205  | 362,223   | 58,600     | 878    | 258,268   | 58,234     |
| 阪南市         | 1,716  | 410,181   | 61,100     | 549    | 141,849   | 28,189     |
| <b>兵庫県</b>  |        |           |            |        |           |            |
| 神戸市         | 23,493 | …         | 1,540,500  | 17,164 | 4,742,160 | 1,508,021  |
| 姫路市         | 12,386 | 3,219,457 | 497,100    | 10,703 | 2,782,000 | 492,887    |
| 尼崎市         | 4,055  | 1,068,465 | 458,000    | 4,055  | 1,068,690 | 462,436    |
| 明石市         | 4,939  | …         | 251,695    | 3,835  | 1,007,566 | 299,829    |
| 西宮市         | 5,587  | …         | 520,000    | 4,822  | 1,193,919 | 487,000    |
| 洲本市         | 876    | 227,100   | 17,900     | 412    | 100,559   | 11,289     |
| 芦屋市         | 1,126  | 70,000    | 97,600     | 1,118  | 65,858    | 95,805     |
| 伊丹市         | 2,082  | 478,162   | 196,300    | 2,026  | 477,200   | 202,048    |
| 相生市         | 963    | 230,000   | 22,600     | 808    | 293,778   | 29,718     |
| 豊岡市         | 3,314  | …         | 60,240     | 2,653  | 737,129   | 67,715     |
| 加古川市        | 4,465  | …         | 248,400    | 3,843  | 1,109,608 | 240,901    |
| 赤穂市         | 2,001  | 615,800   | 49,200     | 1,508  | 434,643   | 45,505     |
| 西脇市         | 1,893  | 338,000   | 37,500     | 1,713  | 333,000   | 34,400     |
| 宝塚市         | 3,020  | 550,933   | 230,500    | 2,417  | 516,141   | 231,408    |
| 三木市         | 4,484  | 841,000   | 73,600     | 1,832  | 534,593   | 68,966     |
| 高砂市         | 1,439  | 753,239   | 86,130     | 1,376  | 408,300   | 87,877     |
| 川西市         | 2,749  | 792,215   | 171,600    | 2,272  | 707,159   | 157,932    |
| 小野市         | 4,066  | 873,200   | 48,200     | 1,566  | 349,631   | 42,272     |
| 三田市         | 3,089  | 566,412   | 108,800    | 2,597  | 555,721   | 98,985     |
| 加西市         | 2,865  | 347,000   | 31,200     | 1,740  | 322,448   | 26,275     |
| 篠山市         | 1,259  | 195,250   | 22,940     | 968    | 193,650   | 20,304     |
| 養父市         | 773    | 214,284   | 14,300     | 744    | 186,800   | 14,609     |
| 丹波市         | 2,005  | 385,724   | 42,780     | 1,878  | 387,840   | 39,095     |
| 南あわじ市       | 1,679  | 549,400   | 36,900     | 1,358  | 461,000   | 34,916     |
| 朝来市         | 712    | 167,000   | 12,980     | 670    | 166,000   | 12,980     |
| 淡路市         | 2,032  | 368,000   | 34,260     | 1,439  | 310,520   | 26,405     |
| 穴栗市         | 405    | -         | 7,089      | 392    | 67,000    | 8,545      |
| 加東市         | 3,539  | 363,360   | 35,800     | 1,889  | 342,689   | 34,050     |
| たつの市        | 4,628  | 717,000   | 65,780     | 3,552  | 716,000   | 68,901     |
| <b>奈良県</b>  |        |           |            |        |           |            |
| 奈良市         | 8,112  | 1,312,421 | 298,273    | 5,002  | 1,235,768 | 326,950    |
| 大和高田市       | 1,606  | 337,000   | 66,000     | 463    | 134,537   | 38,458     |
| 大和郡山        | 3,660  | …         | 69,600     | 1,457  | 333,200   | 82,642     |
| 天理市         | 3,857  | 658,700   | 57,220     | 1,465  | 386,471   | 63,195     |
| 橿原市         | 3,460  | 490,000   | 111,900    | 1,313  | 364,622   | 95,449     |
| 桜井市         | 2,259  | …         | 47,327     | 670    | 169,512   | 40,643     |
| 五條市         | 2,125  | 283,223   | 21,500     | 840    | 127,715   | 16,011     |
| 御所市         | 1,880  | 253,037   | 17,260     | 323    | 74,280    | 11,447     |
| 生駒市         | 2,485  | 555,387   | 115,300    | 1,192  | 324,829   | 83,974     |
| 香芝市         | 1,994  | 291,930   | 94,000     | 755    | 196,151   | 55,563     |
| 葛城市         | 1,919  | -         | 34,100     | 1,117  | 265,513   | 36,944     |
| 宇陀市         | 975    | 342,110   | 17,095     | 728    | 148,875   | 18,597     |
| <b>和歌山県</b> |        |           |            |        |           |            |
| 和歌山市        | 6,087  | 2,100,000 | 328,000    | 2,361  | 824,000   | 146,649    |
| 海南市         | 341    | 7,337     | -          | 341    | 7,337     | -          |
| 橋本市         | 2,225  | 556,000   | 48,000     | 920    | 251,423   | 39,654     |
| 有田市         | 696    | 12,600    | …          | 310    | 9,742     | -          |
| 御坊市         | 346    | 34,000    | 3,700      | 97     | 18,314    | 2,000      |
| 田辺市         | 319    | 12,424    | 230        | 319    | 12,424    | 230        |
| 新宮市         | 165    | 6,711     | -          | 119    | 4,844     | -          |
| 紀伊川市        | 1,527  | 305,300   | 42,200     | 279    | 80,928    | 9,340      |
| 岩出市         | 1,420  | 292,760   | 53,200     | 596    | 111,804   | -          |

1 刑法犯から道路上の交通事故にかかる業務上（重）過失致死傷罪分を除いた数。  
併合の場合は最も重い罪につき実人員を計上。

| 都 市 名      | 総 数    |        |       | 凶 悪 犯 |      |      | 窃      |
|------------|--------|--------|-------|-------|------|------|--------|
|            | 認知件数   | 検挙件数   | 検挙人員  | 認知件数  | 検挙件数 | 検挙人員 | 認知件数   |
| 平成29年中     | 人      |        |       | 人     |      |      |        |
| <b>滋賀県</b> |        |        |       |       |      |      |        |
| 大津市        | 2,019  | 671    | 493   | 12    | 9    | 12   | 1,347  |
| 彦根市        | 991    | 601    | 228   | 2     | 2    | 2    | 775    |
| 長浜市        | 695    | 287    | 165   | 3     | 3    | 2    | 511    |
| 近江八幡市      | 557    | 200    | 147   | 2     | 1    | 2    | 350    |
| 草津市        | 1,246  | 619    | 365   | 5     | 5    | 4    | 857    |
| 守山市        | 389    | 334    | 178   | 1     | 2    | 1    | 280    |
| 栗東市        | 360    | 619    | 365   | 2     | 5    | 4    | 237    |
| 甲賀市        | 531    | 203    | 163   | 1     | 2    | 2    | 390    |
| 野洲市        | 293    | …      | …     | —     | —    | —    | 203    |
| 湖南市        | 365    | …      | …     | —     | …    | …    | 269    |
| 高島市        | 246    | 114    | 87    | 3     | 2    | 1    | 160    |
| 東近江市       | 659    | …      | …     | 4     | …    | …    | 457    |
| 米原市        | 189    | 131    | 40    | —     | —    | —    | 136    |
| <b>京都府</b> |        |        |       |       |      |      |        |
| 京都市        | 12,770 | 3,742  | 2,971 | 59    | 51   | 51   | 9,268  |
| 福知山市       | 459    | 211    | 136   | 6     | 6    | 5    | 280    |
| 舞鶴市        | 411    | 230    | 166   | 2     | 2    | —    | 258    |
| 綾部市        | 107    | 75     | 22    | —     | —    | —    | 79     |
| 宇治市        | 1,199  | 359    | 308   | 5     | 5    | 3    | 863    |
| 宮津市        | 143    | 68     | 49    | 1     | 1    | 1    | 83     |
| 亀岡市        | 402    | 173    | 92    | 3     | —    | —    | 279    |
| 城陽市        | 397    | 190    | 111   | 1     | —    | —    | 241    |
| 向日市        | 295    | …      | …     | —     | …    | …    | 199    |
| 長岡京市       | 368    | …      | …     | 2     | …    | …    | 251    |
| 八幡市        | 486    | 154    | 128   | 5     | 3    | 5    | 349    |
| 京田辺市       | 502    | 149    | …     | 1     | 1    | …    | 373    |
| 京丹后市       | 187    | 97     | 64    | 2     | 1    | 1    | 112    |
| 南丹市        | 177    | 121    | 45    | —     | —    | —    | 129    |
| 木津川市       | 361    | …      | …     | 1     | …    | …    | 273    |
| <b>大阪府</b> |        |        |       |       |      |      |        |
| 大阪市        | 48,977 | 11,309 | 8,186 | 365   | 294  | 312  | 38,206 |
| 堺市         | 8,659  | 2,208  | 1,457 | 48    | 38   | 50   | 6,720  |
| 岸和田市       | 2,380  | 497    | X     | 10    | 9    | X    | 1,784  |
| 豊中市        | 3,071  | 934    | 607   | 13    | 11   | 9    | 2,353  |
| 池田市        | 809    | 135    | 135   | 9     | 3    | 2    | 578    |
| 吹田市        | 2,368  | 418    | 306   | 9     | 10   | 14   | 1,909  |
| 泉大津市       | 1,080  | 196    | 161   | —     | 1    | 1    | 839    |
| 高槻市        | 2,710  | 494    | 344   | 27    | 17   | 13   | 2,002  |
| 貝塚市        | 784    | 199    | 162   | 3     | 8    | 3    | 559    |
| 守口市        | 1,803  | 499    | 299   | 11    | 9    | 8    | 1,427  |
| 枚方市        | 2,713  | 479    | 390   | 20    | 16   | 20   | 2,015  |
| 茨木市        | 2,576  | 413    | 344   | 17    | 10   | 9    | 1,931  |
| 八尾市        | 2,933  | 425    | 330   | 17    | 21   | 18   | 2,322  |
| 泉佐野市       | 1,235  | 370    | …     | 8     | 3    | …    | 998    |
| 富田林市       | 902    | 196    | X     | 6     | 7    | X    | 653    |
| 寝屋川市       | 2,215  | 548    | 303   | 14    | 14   | 10   | 1,765  |
| 河内長野市      | 579    | 138    | 116   | 4     | 4    | 2    | 368    |
| 松原市        | 1,419  | 277    | 167   | 9     | 5    | 4    | 1,066  |
| 大東市        | 2,204  | 472    | 368   | 12    | 10   | 9    | 1,631  |
| 和泉市        | 1,537  | 295    | 219   | 5     | 3    | 4    | 1,194  |
| 箕面市        | 819    | 207    | 168   | 3     | 2    | 1    | 609    |
| 柏原市        | 509    | 157    | 123   | 4     | 3    | 6    | 368    |
| 羽曳野市       | 1,532  | 325    | 255   | 20    | 16   | 16   | 1,099  |
| 門真市        | 1,623  | 371    | 233   | 4     | 6    | 6    | 1,294  |
| 摂津市        | 865    | 134    | 126   | 1     | 3    | 3    | 682    |
| 高石市        | 548    | 128    | 113   | 4     | 2    | 2    | 437    |
| 藤井寺市       | 596    | 154    | 255   | 9     | 9    | 16   | 428    |
| 東大阪市       | 6,807  | 1,523  | 880   | 31    | 28   | 22   | 5,421  |

※彦根市の数値は彦根警察署管内（犬上郡豊郷町、甲良町、多賀町を含む）の数値。

※近江八幡市の認知件数は竜王町を含む。検挙人員（件数）は近江八幡が検挙した数値となる。

※京都市の数値は、市内警察署管内分。

※南丹市は南丹警察署管内（南丹市及び京丹波町）の数値。

※羽曳野市の数値は羽曳野警察署管内分であり、刑法犯から道路上の交通事故にかかる業務上（重）過失致死傷罪、危険運転致死傷罪および自動車運転過失致死傷罪分を除いた数値。

# 公 安

## 罪

2 「凶悪犯」とは殺人、強制性交等、放火、強盗。「粗暴犯」とは暴行、傷害、脅迫、恐喝、凶器準備集合。「その他」は知能犯、風俗犯及びその他の罪種。

| 盗 犯   |       | 粗 暴 犯 |       |       | そ の 他 |       |       |
|-------|-------|-------|-------|-------|-------|-------|-------|
| 検挙件数  | 検挙人員  | 認知件数  | 検挙件数  | 検挙人員  | 認知件数  | 検挙件数  | 検挙人員  |
| 人     |       | 人     |       |       | 人     |       |       |
| 416   | 275   | 136   | 107   | 108   | 524   | 139   | 98    |
| 499   | 154   | 27    | 29    | 29    | 187   | 71    | 43    |
| 167   | 88    | 35    | 29    | 27    | 119   | 68    | 33    |
| 97    | 66    | 52    | 45    | 44    | 153   | 57    | 35    |
| 420   | 205   | 66    | 76    | 77    | 318   | 118   | 79    |
| 265   | 122   | 14    | 20    | 22    | 94    | 47    | 33    |
| 420   | 205   | 24    | 76    | 77    | 97    | 118   | 79    |
| 124   | 82    | 20    | 18    | 18    | 120   | 52    | 46    |
| 78    | ...   | 9     | 7     | ...   | 81    | 19    | ...   |
| ...   | ...   | 12    | ...   | ...   | 84    | ...   | ...   |
| 75    | 57    | 18    | 15    | 15    | 65    | 22    | 14    |
| ...   | ...   | 34    | ...   | ...   | 164   | ...   | ...   |
| 83    | 16    | 9     | 12    | 10    | 44    | 36    | 14    |
| 2,151 | 1,466 | 706   | 568   | 627   | 2,737 | 972   | 827   |
| 120   | 68    | 38    | 30    | 31    | 135   | 55    | 32    |
| 134   | 83    | 41    | 45    | 45    | 110   | 49    | 38    |
| 60    | 15    | 4     | 6     | 4     | 24    | 9     | 3     |
| 203   | 163   | 58    | 59    | 65    | 273   | 92    | 77    |
| 35    | 20    | 19    | 15    | 15    | 40    | 17    | 13    |
| 115   | 39    | 14    | 18    | 19    | 106   | 40    | 34    |
| 112   | 58    | 22    | 23    | 18    | 133   | 55    | 35    |
| ...   | ...   | 19    | ...   | ...   | 77    | ...   | ...   |
| ...   | ...   | 21    | ...   | ...   | 94    | ...   | ...   |
| 102   | 77    | 21    | 16    | 16    | 111   | 33    | 30    |
| 85    | ...   | 14    | 15    | ...   | 114   | 48    | ...   |
| 55    | 36    | 13    | 12    | 12    | 60    | 29    | 15    |
| 96    | 17    | 7     | 6     | 9     | 41    | 19    | 19    |
| ...   | ...   | 13    | ...   | ...   | 74    | ...   | ...   |
| 5,956 | 3,268 | 2,603 | 1,663 | 1,762 | 7,803 | 3,396 | 2,844 |
| 1,384 | 703   | 417   | 299   | 318   | 1,474 | 487   | 386   |
| 311   | X     | 97    | 40    | X     | 489   | 137   | X     |
| 591   | 311   | 116   | 94    | 95    | 589   | 238   | 192   |
| 72    | 72    | 31    | 12    | 12    | 191   | 48    | 48    |
| 257   | 167   | 78    | 44    | 34    | 372   | 107   | 91    |
| 102   | 80    | 52    | 39    | 41    | 189   | 54    | 39    |
| 268   | 141   | 118   | 85    | 86    | 370   | 77    | 62    |
| 127   | 95    | 34    | 15    | 14    | 188   | 49    | 50    |
| 336   | 144   | 64    | 49    | 59    | 301   | 105   | 88    |
| 237   | 166   | 129   | 87    | 85    | 549   | 139   | 119   |
| 194   | 136   | 132   | 102   | 97    | 327   | 62    | 57    |
| 215   | 141   | 93    | 60    | 58    | 501   | 129   | 113   |
| 271   | ...   | 39    | 25    | ...   | 190   | 71    | ...   |
| 109   | X     | 34    | 24    | X     | 829   | 154   | X     |
| 345   | 164   | 81    | 57    | 55    | 355   | 132   | 74    |
| 70    | 58    | 46    | 32    | 32    | 161   | 32    | 24    |
| 175   | 74    | 48    | 34    | 34    | 296   | 63    | 55    |
| 277   | 193   | 97    | 65    | 65    | 464   | 120   | 101   |
| 174   | 128   | 46    | 24    | 21    | 292   | 94    | 66    |
| 132   | 87    | 23    | 23    | 22    | 184   | 50    | 58    |
| 78    | 45    | 24    | 23    | 23    | 113   | 53    | 49    |
| 158   | 97    | 75    | 67    | 77    | 338   | 84    | 65    |
| 235   | 108   | 33    | 30    | 29    | 289   | 100   | 89    |
| 68    | 58    | 45    | 21    | 25    | 137   | 42    | 40    |
| 65    | 53    | 26    | 19    | 23    | 81    | 35    | 35    |
| 82    | 97    | 31    | 25    | 77    | 128   | 38    | 65    |
| 961   | 430   | 206   | 131   | 136   | 1,149 | 403   | 292   |

※藤井寺市の検挙人員は羽曳野警察署管内（藤井寺市、羽曳野市）分。

| 都 市 名       | 総 数    |       |       | 凶 悪 犯 |      |      | 窃      |
|-------------|--------|-------|-------|-------|------|------|--------|
|             | 認知件数   | 検挙件数  | 検挙人員  | 認知件数  | 検挙件数 | 検挙人員 | 認知件数   |
| 平成29年中      | 人      |       |       | 人     |      |      |        |
| 泉 南 市       | 646    | 176   | 96    | 5     | 4    | 3    | 497    |
| 四 條 畷 市     | 2,204  | 472   | 368   | 12    | 10   | 9    | 1,631  |
| 交 野 市       | 535    | 153   | X     | 6     | 5    | X    | 414    |
| 大 阪 狭 山 市   | 480    | 131   | -     | 2     | 2    | -    | 367    |
| 阪 南 市       | 349    | 110   | 57    | 1     | 1    | 1    | 234    |
| <b>兵庫県</b>  |        |       |       |       |      |      |        |
| 神 戸 市       | 15,165 | 5,052 | 4,122 | 91    | 70   | 66   | 10,187 |
| 姫 路 市       | 5,803  | 2,033 | 1,384 | 28    | 30   | 38   | 4,056  |
| 尼 崎 市       | 6,543  | 1,783 | 1,400 | 23    | 15   | 15   | 4,743  |
| 明 石 市       | 2,796  | 855   | 627   | 7     | 10   | 18   | 1,887  |
| 西 宮 市       | 4,515  | 1,312 | 976   | 21    | 19   | 14   | 3,343  |
| 洲 本 市       | 271    | 112   | 99    | 6     | 3    | 3    | 43     |
| 芦 屋 市       | 598    | 192   | 155   | 2     | -    | -    | 389    |
| 伊 丹 市       | 1,933  | 563   | 400   | 14    | 11   | 7    | 1,358  |
| 相 生 市       | 151    | 99    | 73    | 1     | 3    | 4    | 98     |
| 豊 岡 市       | 445    | 207   | 139   | 4     | 4    | 7    | 293    |
| 加 古 川 市     | 2,926  | 884   | 730   | 14    | 9    | 7    | 1,836  |
| 赤 穂 市       | 373    | 138   | 93    | 2     | 2    | 1    | 236    |
| 西 脇 市       | 273    | 108   | 79    | 2     | 1    | 1    | 172    |
| 宝 塚 市       | 1,365  | 373   | 298   | 2     | 3    | 2    | 878    |
| 三 木 市       | 579    | 208   | 136   | 4     | 2    | 1    | 25     |
| 高 砂 市       | 730    | 255   | 175   | 2     | 4    | 4    | 473    |
| 川 西 市       | 1,173  | 395   | 314   | 6     | 5    | 4    | 778    |
| 小 野 市       | 339    | 163   | 88    | 5     | 4    | 3    | 215    |
| 三 田 市       | 560    | 222   | 139   | 3     | 3    | 3    | 377    |
| 加 西 市       | 285    | 137   | 65    | 2     | 1    | -    | 187    |
| 篠 山 市       | 232    | 168   | 58    | 1     | 2    | 1    | 157    |
| 養 父 市       | 90     | 44    | 21    | -     | -    | -    | 61     |
| 丹 波 市       | 322    | 244   | 81    | 2     | 2    | 2    | 229    |
| 南 あ わ じ 市   | 283    | 92    | 78    | 2     | 1    | -    | 179    |
| 朝 来 市       | 157    | 99    | 43    | 1     | 1    | 1    | 94     |
| 淡 路 市       | 351    | 128   | 102   | 4     | 4    | 4    | 204    |
| 宍 粟 市       | 176    | 75    | 53    | 1     | 1    | 1    | 119    |
| 加 東 市       | 311    | 137   | 83    | -     | -    | -    | 210    |
| た つ の 市     | 499    | 156   | 174   | 2     | 2    | 2    | 303    |
| <b>奈良県</b>  |        |       |       |       |      |      |        |
| 奈 良 市       | 2,547  | 1,040 | ...   | 12    | 7    | ...  | 1,741  |
| 大 和 高 田 市   | 478    | 185   | 189   | -     | -    | 1    | 334    |
| 大 和 郡 山 市   | 650    | 253   | 171   | 2     | 1    | 1    | 482    |
| 天 理 市       | 558    | 155   | 209   | -     | -    | 5    | 429    |
| 橿 原 市       | 1,235  | 668   | 264   | 4     | 3    | 3    | 922    |
| 桜 井 市       | 369    | 167   | 150   | 2     | 2    | 2    | 272    |
| 五 條 市       | 175    | 142   | 47    | -     | -    | -    | 127    |
| 御 所 市       | 162    | 71    | X     | 2     | 1    | X    | 113    |
| 生 駒 市       | 547    | 211   | 145   | 4     | 3    | 3    | 359    |
| 香 芝 市       | 348    | 259   | 177   | 3     | 4    | 5    | 250    |
| 葛 城 市       | 189    | 70    | 189   | 1     | 1    | 1    | 143    |
| 宇 陀 市       | 240    | 56    | 150   | -     | -    | 5    | 112    |
| <b>和歌山県</b> |        |       |       |       |      |      |        |
| 和 歌 山 市     | 2,901  | 1,576 | 920   | 21    | 18   | 14   | 1,899  |
| 海 南 市       | 247    | 191   | 126   | 8     | 8    | 6    | 154    |
| 橋 本 市       | 260    | 164   | 71    | 3     | 2    | 1    | 163    |
| 有 田 市       | 130    | 58    | 37    | 1     | 1    | 1    | 83     |
| 御 坊 市       | 273    | 143   | 85    | 1     | 1    | 1    | 136    |
| 田 辺 市       | 454    | 234   | 115   | 7     | 4    | 4    | 282    |
| 新 宮 市       | 111    | 100   | 63    | 1     | 1    | 1    | 78     |
| 紀 の 川 市     | 416    | 155   | ...   | 1     | 1    | ...  | 318    |
| 岩 出 市       | 440    | 170   | ...   | 3     | 2    | ...  | 293    |

※四條畷市の数値は、四條畷警察署管内の総件数である。  
 ※大和高田市は、高田警察所管内（大和高田市、御所市、葛城市）における値。  
 ※香芝市の検挙件数、検挙人員は香芝警察署管内（広陵町を含む）の数値。

罪 (続き)

| 盗 犯   |       | 粗 暴 犯 |       |       | そ の 他 |       |      |
|-------|-------|-------|-------|-------|-------|-------|------|
| 検挙件数  | 検挙人員  | 認知件数  | 検挙件数  | 検挙人員  | 認知件数  | 検挙件数  | 検挙人員 |
| 人     |       | 人     |       |       | 人     |       |      |
| 107   | 40    | 29    | 25    | 25    | 115   | 40    | 28   |
| 277   | 193   | 97    | 65    | 65    | 464   | 120   | 101  |
| 104   | X     | 19    | 16    | X     | 96    | 28    | X    |
| 95    | -     | 24    | 12    | -     | 87    | 22    | -    |
| 66    | 25    | 13    | 20    | 20    | 101   | 23    | 11   |
| 2,638 | 1,804 | 1,425 | 1,218 | 1,286 | 3,462 | 1,126 | 966  |
| 1,207 | 650   | 416   | 391   | 403   | 1,303 | 405   | 293  |
| 843   | 504   | 597   | 495   | 529   | 1,180 | 430   | 352  |
| 512   | 289   | 214   | 159   | 178   | 688   | 174   | 142  |
| 767   | 475   | 275   | 256   | 268   | 876   | 270   | 219  |
| 41    | 49    | 156   | 47    | 35    | 66    | 21    | 12   |
| 97    | 60    | 66    | 60    | 59    | 141   | 35    | 36   |
| 329   | 180   | 125   | 115   | 117   | 436   | 108   | 96   |
| 67    | 40    | 15    | 15    | 17    | 37    | 14    | 12   |
| 146   | 69    | 39    | 32    | 34    | 109   | 25    | 29   |
| 470   | 278   | 307   | 238   | 307   | 769   | 167   | 138  |
| 87    | 48    | 29    | 24    | 25    | 106   | 25    | 19   |
| 73    | 39    | 25    | 20    | 19    | 74    | 14    | 20   |
| 213   | 148   | 106   | 83    | 97    | 379   | 74    | 51   |
| 23    | 27    | 409   | 147   | 73    | 141   | 36    | 35   |
| 126   | 64    | 74    | 72    | 78    | 181   | 53    | 29   |
| 245   | 164   | 90    | 78    | 82    | 299   | 67    | 64   |
| 96    | 30    | 41    | 39    | 36    | 78    | 24    | 19   |
| 140   | 73    | 35    | 37    | 40    | 145   | 42    | 23   |
| 96    | 29    | 26    | 26    | 25    | 72    | 14    | 11   |
| 133   | 35    | 16    | 14    | 13    | 58    | 19    | 9    |
| 28    | 13    | 7     | 5     | 5     | 22    | 11    | 3    |
| 202   | 50    | 20    | 20    | 21    | 71    | 20    | 8    |
| 48    | 35    | 23    | 22    | 23    | 79    | 21    | 20   |
| 74    | 24    | 11    | 11    | 11    | 51    | 13    | 7    |
| 52    | 40    | 33    | 31    | 39    | 110   | 41    | 19   |
| 43    | 28    | 19    | 17    | 16    | 37    | 14    | 8    |
| 94    | 41    | 30    | 29    | 30    | 71    | 14    | 12   |
| 80    | 83    | 44    | 37    | 55    | 150   | 37    | 34   |
| 662   | ...   | 154   | 134   | ...   | 640   | 237   | ...  |
| 119   | 113   | 17    | 16    | 32    | 127   | 50    | 43   |
| 169   | 96    | 32    | 32    | 34    | 134   | 51    | 40   |
| 94    | 112   | 29    | 31    | 40    | 100   | 30    | 52   |
| 554   | 177   | 61    | 53    | 52    | 248   | 58    | 32   |
| 115   | 81    | 20    | 17    | 33    | 75    | 33    | 34   |
| 121   | 23    | 8     | 10    | 9     | 40    | 11    | 15   |
| 55    | X     | 8     | 7     | X     | 39    | 8     | X    |
| 120   | 71    | 38    | 36    | 41    | 146   | 52    | 30   |
| 184   | 87    | 25    | 37    | 46    | 70    | 34    | 39   |
| 54    | 113   | 5     | 5     | 32    | 40    | 10    | 43   |
| 34    | 112   | 13    | 13    | 40    | 115   | 9     | 52   |
| 1,012 | 457   | 320   | 242   | 261   | 661   | 304   | 188  |
| 122   | 64    | 42    | 39    | 41    | 43    | 22    | 15   |
| 124   | 45    | 22    | 22    | 20    | 72    | 16    | 5    |
| 31    | 15    | 15    | 16    | 17    | 31    | 10    | 4    |
| 75    | 29    | 31    | 24    | 27    | 105   | 43    | 28   |
| 144   | 45    | 61    | 58    | 49    | 104   | 28    | 17   |
| 72    | 41    | 9     | 12    | 12    | 23    | 15    | 9    |
| 115   | ...   | 32    | 28    | ...   | 65    | 11    | ...  |
| 124   | ...   | 41    | 23    | ...   | 103   | 21    | ...  |



1 交通事故数は第1当事者別による人身事故。第1当事者とは交通事故に関与した人のうち違反（過失）の重いものをいい、違反（過失）が同程度の場合、被害が小さいものをいう。

| 都 市 名     | 区 分          | 交 通 事 故（平成29年中） |              |            |            |            |           |            | 信 号<br>機 数 | 横 断<br>歩 道 橋 数 |
|-----------|--------------|-----------------|--------------|------------|------------|------------|-----------|------------|------------|----------------|
|           |              | 総 数             | 乗 用          | 貨 物        | 二 輪        | 自 転 車      | 歩 行 者     | そ の 他      |            |                |
| 滋 賀 県     |              |                 |              |            |            |            |           |            |            |                |
| 大 津 市     | 発生件数         | 1,105           | 823          | 169        | 53         | 32         | 4         | 24         |            |                |
|           | 死傷者数<br>(死者) | 1,388<br>(13)   | 1,054<br>(6) | 210<br>(1) | 60<br>(5)  | 34<br>(-)  | 4<br>(1)  | 26<br>(-)  | 440        | 28             |
| 彦 根 市     | 発生件数         | 450             | 344          | 67         | 6          | 18         | 1         | 14         |            |                |
|           | 死傷者数<br>(死者) | 558<br>(4)      | 418<br>(2)   | 98<br>(1)  | 7<br>(-)   | 20<br>(-)  | 1<br>(-)  | 14<br>(1)  | 178        | 3              |
| 長 浜 市     | 発生件数         | 339             | 258          | 51         | 10         | 17         | 2         | 1          |            |                |
|           | 死傷者数<br>(死者) | 430<br>(4)      | 331<br>(2)   | 64<br>(-)  | 13<br>(1)  | 17<br>(-)  | 2<br>(1)  | 3<br>(-)   | 271        | 8              |
| 近 江 八 幡 市 | 発生件数         | 368             | …            | …          | 21         | 55         | 27        | …          |            |                |
|           | 死傷者数<br>(死者) | 472<br>(1)      | …<br>…       | …<br>…     | 18<br>(1)  | 54<br>(-)  | 27<br>(-) | …<br>(…)   | 142        | …              |
| 草 津 市     | 発生件数         | 501             | 397          | 63         | 15         | 20         | -         | 6          |            |                |
|           | 死傷者数<br>(死者) | 597<br>(3)      | 480<br>(2)   | 73<br>(-)  | 16<br>(1)  | 21<br>(-)  | -<br>(-)  | 7<br>(-)   | 184        | 2              |
| 守 山 市     | 発生件数         | 272             | 219          | 29         | 7          | 14         | 1         | 2          |            |                |
|           | 死傷者数<br>(死者) | 343<br>(2)      | 281<br>(1)   | 38<br>(-)  | 7<br>(-)   | 14<br>(-)  | 1<br>(1)  | 2<br>(-)   | 129        | -              |
| 栗 東 市     | 発生件数         | 215             | 151          | 45         | 9          | 9          | -         | 1          |            |                |
|           | 死傷者数<br>(死者) | 261<br>(-)      | 188<br>(-)   | 54<br>(-)  | 9<br>(-)   | 9<br>(-)   | -<br>(-)  | 1<br>(-)   | 96         | 9              |
| 甲 賀 市     | 発生件数         | 261             | 196          | 41         | 6          | 7          | 1         | 10         |            |                |
|           | 死傷者数<br>(死者) | 312<br>(5)      | 239<br>(2)   | 49<br>(2)  | 6<br>(1)   | 7<br>(-)   | 1<br>(-)  | 10<br>(-)  | 148        | 7              |
| 野 洲 市     | 発生件数         | 170             | 121          | 38         | 2          | 6          | -         | 3          |            |                |
|           | 死傷者数<br>(死者) | 228<br>(1)      | 163<br>(-)   | 53<br>(1)  | 2<br>(-)   | 6<br>(-)   | -<br>(-)  | 4<br>(-)   | 90         | 2              |
| 湖 南 市     | 発生件数         | 189             | 136          | 32         | 6          | 13         | -         | 2          |            |                |
|           | 死傷者数<br>(死者) | 226<br>(1)      | 166<br>(-)   | 39<br>(-)  | 6<br>(-)   | 13<br>(1)  | -<br>(-)  | 2<br>(-)   | 88         | 2              |
| 高 島 市     | 発生件数         | 102             | 66           | 26         | 5          | 2          | -         | 3          |            |                |
|           | 死傷者数<br>(死者) | 139<br>(4)      | 92<br>(-)    | 39<br>(2)  | 3<br>(2)   | 2<br>(-)   | -<br>(-)  | 3<br>(-)   | 102        | 2              |
| 東 近 江 市   | 発生件数         | 341             | 259          | 61         | 10         | 8          | -         | 3          |            |                |
|           | 死傷者数<br>(死者) | 454<br>(7)      | 353<br>(6)   | 80<br>(1)  | 10<br>(-)  | 8<br>(-)   | -<br>(-)  | 3<br>(-)   | 229        | 2              |
| 米 原 市     | 発生件数         | 135             | 87           | 39         | 2          | 7          | -         | -          |            |                |
|           | 死傷者数<br>(死者) | 165<br>(-)      | 110<br>(-)   | 46<br>(-)  | 2<br>(-)   | 7<br>(-)   | -<br>(-)  | -<br>(-)   | 91         | 3              |
| 京 都 府     |              |                 |              |            |            |            |           |            |            |                |
| 京 都 市     | 発生件数         | 4,397           | 2,864        | 795        | 404        | 189        | 29        | 116        |            |                |
|           | 死傷者数<br>(死者) | 5,166<br>(27)   | 3,396<br>(7) | 933<br>(5) | 476<br>(6) | 203<br>(5) | 29<br>(4) | 129<br>(-) | 1,629      | 71             |
| 福 知 山 市   | 発生件数         | 203             | 155          | 31         | 7          | 6          | 1         | 3          |            |                |
|           | 死傷者数<br>(死者) | 246<br>(5)      | 194<br>(2)   | 36<br>(2)  | 7<br>(-)   | 6<br>(-)   | -<br>(1)  | 3<br>(-)   | 155        | -              |
| 舞 鶴 市     | 発生件数         | 136             | 93           | 34         | 1          | 4          | 1         | 3          |            |                |
|           | 死傷者数<br>(死者) | 167<br>(6)      | 116<br>(3)   | 42<br>(1)  | 1<br>(-)   | 4<br>(2)   | 1<br>(-)  | 3<br>(-)   | 168        | 6              |
| 綾 部 市     | 発生件数         | 73              | 44           | 28         | -          | 1          | -         | -          |            |                |
|           | 死傷者数<br>(死者) | 93<br>(5)       | 58<br>(1)    | 34<br>(4)  | -<br>(-)   | 1<br>(-)   | -<br>(-)  | -<br>(-)   | 66         | 1              |
| 宇 治 市     | 発生件数         | 713             | 474          | 138        | 64         | 23         | 2         | 12         |            |                |
|           | 死傷者数<br>(死者) | 867<br>(3)      | 570<br>(1)   | 178<br>(1) | 77<br>(1)  | -<br>(-)   | -<br>(-)  | 14<br>(-)  | 144        | 4              |
| 宮 津 市     | 発生件数         | 48              | 40           | 5          | 1          | 1          | -         | 1          |            |                |
|           | 死傷者数<br>(死者) | 65<br>(1)       | 56<br>(1)    | 5<br>(-)   | 2<br>(-)   | 1<br>(-)   | -<br>(-)  | 1<br>(-)   | 62         | -              |

※近江八幡市は「滋賀の交通2017」から抜粋した交通事故発生件数。

## 2 信号機数（設置箇所数）及び横断歩道橋は平成30年3月末現在の数。

| 都 市 名   | 区 分          | 交 通 事 故（平成29年中） |               |               |            |            |            |            | 信 号<br>機 数 | 横 断<br>歩 道 橋 数 |
|---------|--------------|-----------------|---------------|---------------|------------|------------|------------|------------|------------|----------------|
|         |              | 総 数             | 乗 用           | 貨 物           | 二 輪        | 自 転 車      | 歩 行 者      | そ の 他      |            |                |
| 亀 岡 市   | 発生件数         | 224             | 159           | 47            | 14         | 1          | -          | 3          | 121        | 7              |
|         | 死傷者数<br>(死者) | 293<br>(3)      | 202<br>(1)    | 67<br>(1)     | 19<br>(-)  | 1<br>(-)   | 1<br>(1)   | 3<br>(-)   |            |                |
| 城 陽 市   | 発生件数         | 164             | 116           | 30            | 6          | 5          | -          | 7          | 70         | 3              |
|         | 死傷者数<br>(死者) | 214<br>(-)      | 157<br>(-)    | 38<br>(-)     | 6<br>(-)   | 5<br>(-)   | -<br>(-)   | 8<br>(-)   |            |                |
| 向 日 市   | 発生件数         | 169             | 104           | 28            | 20         | 10         | 1          | 6          | 42         | 4              |
|         | 死傷者数<br>(死者) | 193<br>(1)      | 124<br>(-)    | 28<br>(-)     | 21<br>(-)  | 11<br>(1)  | 1<br>(-)   | 7<br>(-)   |            |                |
| 長 岡 京 市 | 発生件数         | 138             | 86            | 20            | 17         | 10         | 2          | 3          | 82         | -              |
|         | 死傷者数<br>(死者) | 160<br>(2)      | 98<br>(-)     | 25<br>(-)     | 20<br>(1)  | 12<br>(-)  | 2<br>(1)   | 3<br>(-)   |            |                |
| 八 幡 市   | 発生件数         | 129             | 56            | …             | 42         | 20         | 11         | -          | 102        | 5              |
|         | 死傷者数<br>(死者) | 154<br>(1)      | 82<br>(1)     | …<br>(-)      | 40<br>(-)  | 21<br>(-)  | 11<br>(-)  | -<br>(-)   |            |                |
| 京 田 辺 市 | 発生件数         | 185             | 134           | 32            | 12         | 1          | 2          | 4          | 97         | 3              |
|         | 死傷者数<br>(死者) | 227<br>(1)      | 166<br>(-)    | 39<br>(1)     | 15<br>(-)  | 1<br>(-)   | 2<br>(-)   | 4<br>(-)   |            |                |
| 京 丹 後 市 | 発生件数         | 119             | 83            | …             | 4          | 14         | 17         | 4          | 137        | 1              |
|         | 死傷者数<br>(死者) | 156<br>(4)      | 121<br>(2)    | …<br>(-)      | 4<br>(-)   | 13<br>(1)  | 17<br>(1)  | 4<br>(-)   |            |                |
| 南 丹 市   | 発生件数         | 74              | 53            | 14            | 6          | 1          | -          | -          | 65         | -              |
|         | 死傷者数<br>(死者) | 94<br>(3)       | 66<br>(2)     | 21<br>(-)     | 6<br>(1)   | 1<br>(-)   | -<br>(-)   | -<br>(-)   |            |                |
| 木 津 川 市 | 発生件数         | 197             | 158           | 28            | 7          | 1          | -          | 3          | 100        | 4              |
|         | 死傷者数<br>(死者) | 239<br>(-)      | 191<br>(-)    | 33<br>(-)     | 9<br>(-)   | 1<br>(-)   | -<br>(-)   | 5<br>(-)   |            |                |
| 大 阪 府   |              |                 |               |               |            |            |            |            |            |                |
| 大 阪 市   | 発生件数         | 11,332          | 7,265         | 2,751         | 551        | 509        | 4          | 252        | 4,334      | …              |
|         | 死傷者数<br>(死者) | 13,442<br>(44)  | 8,753<br>(17) | 3,196<br>(13) | 644<br>(4) | 565<br>(5) | 4<br>(4)   | 280<br>(1) |            |                |
| 堺 市     | 発生件数         | 3,893           | 2,859         | 708           | 169        | 83         | 1          | 73         | 1,263      | 94             |
|         | 死傷者数<br>(死者) | 4,736<br>(11)   | 3,492<br>(4)  | 876<br>(3)    | 199<br>(4) | 91<br>(-)  | 1<br>(-)   | 77<br>(-)  |            |                |
| 岸 和 田 市 | 発生件数         | 1,022           | …             | …             | 223        | 272        | 81         | …          | …          | …              |
|         | 死傷者数<br>(死者) | 1,267<br>(4)    | …<br>(…)      | …<br>(…)      | 243<br>(2) | 281<br>(1) | 83<br>(2)  | …<br>(…)   |            |                |
| 豊 中 市   | 発生件数         | 1,035           | 672           | 235           | 69         | 35         | -          | 24         | 399        | 61             |
|         | 死傷者数<br>(死者) | 1,236<br>(6)    | 488<br>(2)    | 88<br>(-)     | 245<br>(1) | 300<br>(1) | 115<br>(2) | -<br>(-)   |            |                |
| 池 田 市   | 発生件数         | 334             | 228           | 70            | 22         | 13         | -          | 1          | 154        | 18             |
|         | 死傷者数<br>(死者) | 408<br>(-)      | 279<br>(-)    | 92<br>(-)     | 23<br>(-)  | 13<br>(-)  | -<br>(-)   | -<br>(1)   |            |                |
| 吹 田 市   | 発生件数         | 1,011           | 668           | 201           | 85         | 37         | 1          | 19         | 381        | 11             |
|         | 死傷者数<br>(死者) | 1,178<br>(5)    | 777<br>(3)    | 238<br>(1)    | 101<br>(1) | 40<br>(-)  | 1<br>(-)   | 21<br>(-)  |            |                |
| 泉 大 津 市 | 発生件数         | 550             | 402           | 87            | 23         | 15         | -          | 23         | 168        | 3              |
|         | 死傷者数<br>(死者) | 687<br>(3)      | 512<br>(2)    | 106<br>(1)    | 29<br>(1)  | 15<br>(-)  | -<br>(-)   | 25<br>(-)  |            |                |
| 高 槻 市   | 発生件数         | 995             | 658           | 185           | 108        | 27         | -          | 17         | 340        | 17             |
|         | 死傷者数<br>(死者) | 1,147<br>(5)    | 762<br>(3)    | 212<br>(1)    | 124<br>(1) | 31<br>(-)  | -<br>(-)   | 18<br>(-)  |            |                |
| 貝 塚 市   | 発生件数         | 474             | 367           | 74            | 18         | 1          | 13         | 1          | 165        | 13             |
|         | 死傷者数<br>(死者) | 604<br>(2)      | 470<br>(1)    | 91<br>(-)     | 23<br>(-)  | 1<br>(1)   | 15<br>(-)  | 4<br>(-)   |            |                |
| 守 口 市   | 発生件数         | 647             | 399           | 162           | 34         | 35         | -          | 17         | 194        | 12             |
|         | 死傷者数<br>(死者) | 792<br>(2)      | 491<br>(-)    | 200<br>(2)    | 43<br>(-)  | 40<br>(-)  | -<br>(-)   | 18<br>(-)  |            |                |

※南丹市は南丹警察署管内（南丹市及び京丹波町）の数値。

| 都 市 名     | 区 分  | 交 通 事 故 (平成29年中) |       |       |       |       |       |       | 信 号 機 数 | 横 断 歩 道 橋 数 |
|-----------|------|------------------|-------|-------|-------|-------|-------|-------|---------|-------------|
|           |      | 総 数              | 乗 用 車 | 貨 物 車 | 二 輪 車 | 自 転 車 | 歩 行 者 | そ の 他 |         |             |
| 枚 方 市     | 発生件数 | 1,500            | 1,051 | 259   | 135   | 38    | 1     | 16    | 236     | 19          |
|           | 死傷者数 | 1,789            | 1,231 | 332   | 161   | 48    | 1     | 16    |         |             |
|           | (死者) | (6)              | (3)   | (-)   | (3)   | (-)   | (-)   | (-)   |         |             |
| 茨 木 市     | 発生件数 | 943              | 614   | 190   | 91    | 35    | 1     | 12    | 320     | 22          |
|           | 死傷者数 | 1,124            | 740   | 224   | 106   | 41    | 1     | 12    |         |             |
|           | (死者) | (3)              | (1)   | (-)   | (2)   | (-)   | (-)   | (-)   |         |             |
| 八 尾 市     | 発生件数 | 1,085            | 696   | 251   | 88    | 33    | 1     | 16    | 316     | 19          |
|           | 死傷者数 | 1,286            | 820   | 311   | 101   | 35    | 1     | 18    |         |             |
|           | (死者) | (3)              | (-)   | (2)   | (1)   | (-)   | (-)   | (-)   |         |             |
| 泉 佐 野 市   | 発生件数 | 689              | 530   | 116   | 26    | 5     | -     | 12    | 214     | 20          |
|           | 死傷者数 | 880              | 672   | 155   | 32    | 8     | -     | 13    |         |             |
|           | (死者) | (3)              | (1)   | (-)   | (2)   | (-)   | (-)   | (-)   |         |             |
| 富 田 林 市   | 発生件数 | 614              | 445   | 96    | 54    | 6     | 2     | 11    | 247     | 11          |
|           | 死傷者数 | 771              | 556   | 128   | 68    | 6     | 2     | 11    |         |             |
|           | (死者) | (5)              | (4)   | (1)   | (-)   | (-)   | (-)   | (-)   |         |             |
| 寝 屋 川 市   | 発生件数 | 966              | 634   | 204   | 80    | 30    | 1     | 17    | 231     | 35          |
|           | 死傷者数 | 1,193            | 791   | 253   | 99    | 32    | 1     | 17    |         |             |
|           | (死者) | (6)              | (3)   | (1)   | (1)   | (1)   | (-)   | (-)   |         |             |
| 河 内 長 野 市 | 発生件数 | 364              | 283   | 52    | 15    | 5     | -     | 9     | 181     | 16          |
|           | 死傷者数 | 443              | 334   | 73    | 22    | 5     | -     | 9     |         |             |
|           | (死者) | (1)              | (1)   | (-)   | (-)   | (-)   | (-)   | (-)   |         |             |
| 松 原 市     | 発生件数 | 530              | 341   | 114   | 35    | 31    | -     | 9     | 159     | 16          |
|           | 死傷者数 | 621              | 394   | 146   | 38    | 34    | -     | 9     |         |             |
|           | (死者) | (-)              | (-)   | (-)   | (-)   | (-)   | (-)   | (-)   |         |             |
| 大 東 市     | 発生件数 | 485              | 318   | 83    | 56    | 15    | 1     | 12    | 178     | 15          |
|           | 死傷者数 | 588              | 392   | 94    | 72    | 16    | 1     | 13    |         |             |
|           | (死者) | (3)              | (-)   | (-)   | (2)   | (-)   | (1)   | (-)   |         |             |
| 和 泉 市     | 発生件数 | 713              | 536   | 119   | 46    | 6     | -     | 6     | 275     | 12          |
|           | 死傷者数 | 869              | 652   | 151   | 52    | 6     | -     | 8     |         |             |
|           | (死者) | (3)              | (1)   | (1)   | (1)   | (-)   | (-)   | (-)   |         |             |
| 箕 面 市     | 発生件数 | 372              | 259   | 58    | 29    | 23    | -     | 3     | 150     | 21          |
|           | 死傷者数 | 4,410            | 303   | 76    | 38    | 23    | -     | 3     |         |             |
|           | (死者) | (-)              | (-)   | (-)   | (-)   | (-)   | (-)   | (-)   |         |             |
| 柏 原 市     | 発生件数 | 312              | 209   | 59    | 26    | 10    | 2     | 6     | 99      | 4           |
|           | 死傷者数 | 371              | 251   | 69    | 34    | 10    | 1     | 6     |         |             |
|           | (死者) | (2)              | (-)   | (-)   | (-)   | (1)   | (1)   | (-)   |         |             |
| 羽 曳 野 市   | 発生件数 | 415              | 287   | 74    | 26    | 7     | -     | 21    | 113     | 6           |
|           | 死傷者数 | 470              | 323   | 85    | 31    | 9     | -     | 22    |         |             |
|           | (死者) | (1)              | (1)   | (-)   | (-)   | (-)   | (-)   | (-)   |         |             |
| 門 真 市     | 発生件数 | 474              | 292   | 113   | 38    | 18    | -     | 13    | 183     | 11          |
|           | 死傷者数 | 575              | 355   | 137   | 49    | 21    | -     | 13    |         |             |
|           | (死者) | (1)              | (-)   | (-)   | (-)   | (1)   | (-)   | (-)   |         |             |
| 摂 津 市     | 発生件数 | 389              | 222   | 107   | 44    | 8     | -     | 8     | 146     | 8           |
|           | 死傷者数 | 443              | 249   | 128   | 50    | 8     | -     | 8     |         |             |
|           | (死者) | (1)              | (-)   | (1)   | (-)   | (-)   | (-)   | (-)   |         |             |
| 高 石 市     | 発生件数 | 267              | 199   | 35    | 16    | 12    | -     | 5     | 100     | 3           |
|           | 死傷者数 | 342              | 255   | 47    | 20    | 15    | -     | 5     |         |             |
|           | (死者) | (-)              | (-)   | (-)   | (-)   | (-)   | (-)   | (-)   |         |             |
| 藤 井 寺 市   | 発生件数 | 256              | 175   | 51    | 18    | 5     | -     | 7     | 85      | 2           |
|           | 死傷者数 | 309              | 211   | 65    | 21    | 5     | -     | 7     |         |             |
|           | (死者) | (1)              | (1)   | (-)   | (-)   | (-)   | (-)   | (-)   |         |             |
| 東 大 阪 市   | 発生件数 | 2,205            | 1,331 | 532   | 218   | 71    | 1     | 52    | 694     | 28          |
|           | 死傷者数 | 2,637            | 885   | 222   | 580   | 773   | 175   | 2     |         |             |
|           | (死者) | (13)             | (1)   | (-)   | (7)   | (3)   | (2)   | (-)   |         |             |

と安全施設 (続き)

| 都 市 名     | 区 分  | 交 通 事 故 (平成29年中) |       |       |       |       |       |       | 信 号 機 数 | 横 断 歩 道 橋 数 |
|-----------|------|------------------|-------|-------|-------|-------|-------|-------|---------|-------------|
|           |      | 総 数              | 乗 用 車 | 貨 物 車 | 二 輪 車 | 自 転 車 | 歩 行 者 | そ の 他 |         |             |
| 泉 南 市     | 発生件数 | 261              | 189   | 49    | 11    | 11    | 1     | 11    | 89      | 1           |
|           | 死傷者数 | 358              | 260   | 71    | 12    | 12    | 1     | 12    |         |             |
|           | (死者) | (2)              | (1)   | (1)   | (-)   | (-)   | (-)   | (-)   |         |             |
| 四 條 畷 市   | 発生件数 | 485              | 318   | 83    | 56    | 15    | 1     | 12    | 178     | 15          |
|           | 死傷者数 | 588              | 392   | 94    | 72    | 16    | 1     | 13    |         |             |
|           | (死者) | (3)              | (-)   | (-)   | (2)   | (-)   | (1)   | (-)   |         |             |
| 交 野 市     | 発生件数 | 282              | 186   | 58    | 33    | 5     | -     | -     | 93      | 2           |
|           | 死傷者数 | 377              | 250   | 80    | 42    | 5     | -     | -     |         |             |
|           | (死者) | (1)              | (-)   | (-)   | (1)   | (-)   | (-)   | (-)   |         |             |
| 大 阪 狭 山 市 | 発生件数 | 234              | 172   | 33    | 18    | 5     | -     | -     | 96      | -           |
|           | 死傷者数 | 286              | 202   | 48    | 24    | 6     | -     | -     |         |             |
|           | (死者) | (1)              | (1)   | (-)   | (-)   | (-)   | (-)   | (-)   |         |             |
| 阪 南 市     | 発生件数 | 149              | 114   | 24    | 5     | 2     | -     | 4     | 67      | 2           |
|           | 死傷者数 | 194              | 156   | 27    | 5     | 2     | -     | 4     |         |             |
|           | (死者) | (2)              | (1)   | (-)   | (1)   | (-)   | (-)   | (-)   |         |             |
| 兵 庫 県     |      |                  |       |       |       |       |       |       |         |             |
| 神 戸 市     | 発生件数 | 7,149            | 4,742 | 1,207 | 532   | 364   | 61    | 243   | 2,046   | 230         |
|           | 死傷者数 | 8,914            | 6,015 | 1,550 | 632   | 394   | 65    | 258   |         |             |
|           | (死者) | (43)             | (16)  | (15)  | (9)   | (1)   | (2)   | (-)   |         |             |
| 姫 路 市     | 発生件数 | 3,689            | 2,666 | 437   | 165   | 293   | 19    | 109   | 751     | 67          |
|           | 死傷者数 | 4,496            | 3,326 | 548   | 187   | 300   | 20    | 115   |         |             |
|           | (死者) | (14)             | (8)   | (-)   | (3)   | (2)   | (1)   | (-)   |         |             |
| 尼 崎 市     | 発生件数 | 2,120            | 1,111 | 369   | 184   | 317   | 22    | 117   | 627     | 55          |
|           | 死傷者数 | 2,420            | 1,295 | 428   | 209   | 341   | 24    | 123   |         |             |
|           | (死者) | (13)             | (5)   | (4)   | (1)   | (2)   | (1)   | (-)   |         |             |
| 明 石 市     | 発生件数 | 1,492            | 1,034 | 169   | 102   | 108   | 4     | 75    | 303     | 13          |
|           | 死傷者数 | 1,770            | 1,261 | 197   | 120   | 108   | 4     | 80    |         |             |
|           | (死者) | (4)              | (3)   | (-)   | (1)   | (-)   | (-)   | (-)   |         |             |
| 西 宮 市     | 発生件数 | 1,709            | 1,093 | 243   | 127   | 166   | 11    | 69    | 472     | 68          |
|           | 死傷者数 | 1,999            | 1,317 | 284   | 144   | 170   | 11    | 73    |         |             |
|           | (死者) | (3)              | (1)   | (-)   | (1)   | (1)   | (-)   | (-)   |         |             |
| 洲 本 市     | 発生件数 | 180              | 123   | 27    | 15    | 10    | 1     | 4     | 57      | -           |
|           | 死傷者数 | 205              | 145   | 30    | 15    | 10    | 1     | 4     |         |             |
|           | (死者) | (3)              | (1)   | (-)   | (1)   | (-)   | (1)   | (-)   |         |             |
| 芦 屋 市     | 発生件数 | 351              | 232   | 41    | 23    | 41    | 1     | 13    | 124     | 9           |
|           | 死傷者数 | 404              | 263   | 53    | 26    | 48    | 1     | 13    |         |             |
|           | (死者) | (-)              | (-)   | (-)   | (-)   | (-)   | (-)   | (-)   |         |             |
| 伊 丹 市     | 発生件数 | 964              | 517   | 131   | 101   | 143   | 11    | 61    | 230     | 27          |
|           | 死傷者数 | 1,114            | 602   | 146   | 120   | 170   | 13    | 63    |         |             |
|           | (死者) | (9)              | (-)   | (-)   | (5)   | (1)   | (3)   | (-)   |         |             |
| 相 生 市     | 発生件数 | 183              | 117   | 49    | 4     | 13    | -     | -     | 72      | 5           |
|           | 死傷者数 | 245              | 154   | 72    | 5     | 14    | -     | -     |         |             |
|           | (死者) | (2)              | (2)   | (-)   | (-)   | (-)   | (-)   | (-)   |         |             |
| 豊 岡 市     | 発生件数 | 231              | 174   | 41    | 4     | 8     | 1     | 3     | 169     | 2           |
|           | 死傷者数 | 287              | 181   | 46    | 14    | 19    | 26    | 1     |         |             |
|           | (死者) | (-)              | (-)   | (-)   | (-)   | (-)   | (-)   | (-)   |         |             |
| 加 古 川 市   | 発生件数 | 1,606            | 1,152 | 181   | 79    | 161   | 5     | 1     | 259     | 21          |
|           | 死傷者数 | 1,952            | 1,432 | 221   | 92    | 172   | 5     | 1     |         |             |
|           | (死者) | (9)              | (7)   | (2)   | (-)   | (-)   | (-)   | (-)   |         |             |
| 赤 穂 市     | 発生件数 | 233              | 154   | 41    | 12    | 21    | 1     | 4     | 82      | 8           |
|           | 死傷者数 | 298              | 197   | 60    | 14    | 22    | 1     | 4     |         |             |
|           | (死者) | (2)              | (-)   | (1)   | (-)   | (-)   | (-)   | (-)   |         |             |
| 西 脇 市     | 発生件数 | 163              | 125   | 25    | 3     | 7     | 2     | 4     | 84      | 12          |
|           | 死傷者数 | 211              | 163   | 28    | 4     | 7     | 2     | 7     |         |             |
|           | (死者) | (-)              | (-)   | (-)   | (-)   | (-)   | (-)   | (-)   |         |             |

※四條畷市の数値は、四條畷警察署管内の総件数である。

| 都 市 名     | 区 分  | 交 通 事 故 (平成29年中) |       |       |       |       |       |       |     | 信 号 機 数 | 横 断 歩 道 橋 数 |
|-----------|------|------------------|-------|-------|-------|-------|-------|-------|-----|---------|-------------|
|           |      | 総 数              | 乗 用 車 | 貨 物 車 | 二 輪 車 | 自 転 車 | 歩 行 者 | そ の 他 |     |         |             |
| 宝 塚 市     | 発生件数 | 753              | 481   | 102   | 70    | 69    | 5     | 26    | 168 | 21      |             |
|           | 死傷者数 | 827              | 527   | 116   | 77    | 76    | 3     | 28    |     |         |             |
|           | (死者) | (5)              | (2)   | (-)   | (1)   | (-)   | (2)   | (-)   |     |         |             |
| 三 木 市     | 発生件数 | 421              | 315   | 54    | 17    | 21    | 2     | 12    | 146 | 5       |             |
|           | 死傷者数 | 526              | 407   | 60    | 19    | 25    | 2     | 13    |     |         |             |
|           | (死者) | (3)              | (1)   | (-)   | (1)   | (1)   | (-)   | (-)   |     |         |             |
| 高 砂 市     | 発生件数 | 569              | 384   | 65    | 30    | 60    | -     | 30    | 111 | 26      |             |
|           | 死傷者数 | 696              | 342   | 46    | 84    | 176   | 47    | 1     |     |         |             |
|           | (死者) | (2)              | (-)   | (-)   | (2)   | (-)   | (-)   | (-)   |     |         |             |
| 川 西 市     | 発生件数 | 695              | 458   | 96    | 60    | 53    | 5     | 23    | 174 | 9       |             |
|           | 死傷者数 | 816              | 537   | 119   | 70    | 60    | 5     | 25    |     |         |             |
|           | (死者) | (3)              | (1)   | (1)   | (1)   | (-)   | (-)   | (-)   |     |         |             |
| 小 野 市     | 発生件数 | 249              | 188   | 36    | 11    | 9     | -     | 5     | 76  | 3       |             |
|           | 死傷者数 | 347              | 270   | 53    | 10    | 9     | -     | 5     |     |         |             |
|           | (死者) | (3)              | (1)   | (1)   | (1)   | (-)   | (-)   | (-)   |     |         |             |
| 三 田 市     | 発生件数 | 392              | 284   | 41    | 30    | 26    | 4     | 7     | 175 | 1       |             |
|           | 死傷者数 | 478              | 357   | 51    | 32    | 26    | 4     | 8     |     |         |             |
|           | (死者) | (3)              | (2)   | (-)   | (-)   | (1)   | (-)   | (-)   |     |         |             |
| 加 西 市     | 発生件数 | 177              | 131   | 31    | 4     | 4     | 2     | 5     | 91  | 6       |             |
|           | 死傷者数 | 226              | 166   | 43    | 6     | 4     | 2     | 5     |     |         |             |
|           | (死者) | (-)              | (-)   | (-)   | (-)   | (-)   | (-)   | (-)   |     |         |             |
| 篠 山 市     | 発生件数 | 185              | 111   | 53    | 11    | 8     | 2     | -     | 97  | 1       |             |
|           | 死傷者数 | 238              | 145   | 72    | 11    | 8     | 2     | -     |     |         |             |
|           | (死者) | (6)              | (2)   | (4)   | (-)   | (-)   | (-)   | (-)   |     |         |             |
| 養 父 市     | 発生件数 | 72               | 51    | 13    | 2     | 5     | -     | 1     | 50  | 1       |             |
|           | 死傷者数 | 95               | 64    | 23    | 2     | 5     | -     | 1     |     |         |             |
|           | (死者) | (-)              | (-)   | (-)   | (-)   | (-)   | (-)   | (-)   |     |         |             |
| 丹 波 市     | 発生件数 | 209              | 154   | 41    | 2     | 7     | 1     | 4     | 108 | 2       |             |
|           | 死傷者数 | 273              | 174   | 46    | 13    | 23    | 15    | 2     |     |         |             |
|           | (死者) | (2)              | (-)   | (1)   | (-)   | (1)   | (-)   | (-)   |     |         |             |
| 南あわじ市     | 発生件数 | 182              | 119   | 40    | 11    | 9     | -     | 3     | 78  | 2       |             |
|           | 死傷者数 | 242              | 160   | 56    | 12    | 11    | -     | 3     |     |         |             |
|           | (死者) | (4)              | (-)   | (2)   | (1)   | (-)   | (-)   | (1)   |     |         |             |
| 朝 来 市     | 発生件数 | 60               | 43    | 12    | 3     | 1     | -     | 1     | 66  | 6       |             |
|           | 死傷者数 | 71               | 52    | 15    | 3     | 1     | -     | -     |     |         |             |
|           | (死者) | (2)              | (-)   | (1)   | (-)   | (-)   | (-)   | (1)   |     |         |             |
| 淡 路 市     | 発生件数 | 204              | 130   | 39    | 15    | 14    | -     | 6     | 61  | -       |             |
|           | 死傷者数 | 329              | 227   | 65    | 17    | 14    | -     | 6     |     |         |             |
|           | (死者) | (3)              | (2)   | (-)   | (-)   | (-)   | (-)   | (1)   |     |         |             |
| 宍 粟 市     | 発生件数 | 197              | 135   | 37    | 11    | 11    | -     | 3     | 53  | 4       |             |
|           | 死傷者数 | 266              | 186   | 54    | 12    | 11    | -     | 3     |     |         |             |
|           | (死者) | (1)              | (-)   | (-)   | (-)   | (1)   | (-)   | (-)   |     |         |             |
| 加 東 市     | 発生件数 | 179              | 141   | 26    | 3     | 4     | 2     | 3     | 96  | 1       |             |
|           | 死傷者数 | 227              | 181   | 34    | 3     | 4     | 2     | 3     |     |         |             |
|           | (死者) | (2)              | (1)   | (-)   | (-)   | (1)   | (-)   | (-)   |     |         |             |
| た つ の 市   | 発生件数 | 422              | 281   | 85    | 20    | 31    | -     | 5     | 133 | 5       |             |
|           | 死傷者数 | 534              | 366   | 111   | 21    | 31    | -     | 5     |     |         |             |
|           | (死者) | (3)              | (2)   | (-)   | (1)   | (-)   | (-)   | (-)   |     |         |             |
| 奈 良 県     |      |                  |       |       |       |       |       |       |     |         |             |
| 奈 良 市     | 発生件数 | 1,209            | 895   | 184   | 66    | 39    | 4     | 21    | 431 | 31      |             |
|           | 死傷者数 | 1,493            | 1,117 | 230   | 77    | 43    | 4     | 22    |     |         |             |
|           | (死者) | (15)             | (10)  | (3)   | (1)   | (1)   | (-)   | (-)   |     |         |             |
| 大 和 高 田 市 | 発生件数 | 248              | 174   | 32    | 14    | 22    | -     | 6     | 73  | 4       |             |
|           | 死傷者数 | 307              | 218   | 41    | 19    | 22    | -     | 7     |     |         |             |
|           | (死者) | (1)              | (1)   | (-)   | (-)   | (-)   | (-)   | (-)   |     |         |             |
| 大 和 郡 山 市 | 発生件数 | 354              | 259   | 49    | 17    | 20    | 2     | 7     | 149 | 11      |             |
|           | 死傷者数 | 439              | 327   | 64    | 18    | 21    | 2     | 7     |     |         |             |
|           | (死者) | (5)              | (3)   | (1)   | (-)   | (1)   | (-)   | (-)   |     |         |             |

※大和高田市は、高田警察所管内（大和高田市、御所市、葛城市）における値。



- 1 損害を伴わない火災は含まない。
- 2 消防車台数及び救急車・台数は、全国消防長会提供の平成30年版消防装備情報による。

| 都市名        | 火災発生<br>件数 | 焼損面積           |      | 罹災  |     |       | 死傷者 |     |
|------------|------------|----------------|------|-----|-----|-------|-----|-----|
|            |            | 建物             | 山林原野 | 棟数  | 世帯数 | 人員    | 死者  | 負傷者 |
| 平成29年      |            | m <sup>2</sup> | a    |     |     | 人     | 人   | 人   |
| <b>滋賀県</b> |            |                |      |     |     |       |     |     |
| 大津市        | 79         | 1,081          | -    | 53  | 34  | 80    | 1   | 15  |
| 彦根市        | 21         | 625            | 13   | 27  | 15  | 34    | 1   | 7   |
| 長浜市        | 18         | 2,136          | -    | 38  | 19  | 54    | 3   | 3   |
| 近江八幡市      | 20         | 97             | -    | 15  | 14  | 27    | 2   | 8   |
| 草津市        | 20         | 111            | -    | 2   | 6   | 15    | -   | 1   |
| 守栗市        | 19         | 387            | -    | 17  | 12  | 30    | -   | 3   |
| 栗東市        | 9          | 30             | -    | 7   | -   | -     | 1   | -   |
| 甲賀市        | 44         | 203            | 104  | 14  | 7   | 16    | -   | 1   |
| 野洲市        | 16         | 1,911          | -    | 6   | 1   | 6     | 1   | -   |
| 湖南市        | 19         | 399            | -    | 13  | 6   | 17    | 1   | 1   |
| 高島市        | 13         | 106            | 0    | 12  | 4   | 9     | -   | 4   |
| 東近江市       | 37         | 790            | 0    | 24  | 14  | 32    | 1   | 9   |
| 米原市        | 11         | 813            | -    | 13  | 11  | 28    | 4   | 2   |
| <b>京都府</b> |            |                |      |     |     |       |     |     |
| 京都市        | 249        | 4,203          | 18   | 242 | 197 | 361   | 15  | 77  |
| 福知山市       | 42         | 810            | 3    | 21  | 12  | 28    | 4   | 4   |
| 舞鶴市        | 19         | 326            | 12   | 20  | 13  | 28    | 2   | 2   |
| 綾部市        | 5          | -              | 4    | -   | -   | -     | -   | -   |
| 宇治市        | 35         | 526            | -    | 18  | 19  | 52    | 1   | 6   |
| 宮津市        | 8          | 78             | -    | 2   | 1   | 1     | -   | -   |
| 亀岡市        | 14         | 553            | 1    | 10  | 7   | 26    | -   | 7   |
| 城陽市        | 17         | 2,539          | 48   | 28  | 10  | 26    | 1   | 3   |
| 向日市        | 9          | 376            | -    | 14  | 4   | 5     | -   | 2   |
| 長岡京市       | 10         | 25             | -    | 7   | 4   | 11    | -   | 1   |
| 八幡市        | 18         | 206            | -    | 13  | 7   | 19    | -   | 5   |
| 京田辺市       | 14         | 310            | 150  | 12  | 12  | 15    | -   | 3   |
| 京丹波市       | 28         | 3,937          | 3    | 48  | 23  | 54    | 3   | 7   |
| 南丹市        | 11         | 840            | -    | 20  | 9   | 18    | -   | 4   |
| 木津川市       | 12         | 439            | -    | 11  | 8   | 19    | -   | 4   |
| <b>大阪府</b> |            |                |      |     |     |       |     |     |
| 大阪市        | 918        | 7,099          | -    | 790 | 745 | 1,263 | 25  | 184 |
| 堺市         | 226        | 2,714          | -    | 211 | 177 | 411   | 10  | 35  |
| 岸和田市       | 67         | 2,603          | -    | 52  | 41  | 91    | 3   | 8   |
| 豊中市        | 95         | 1,038          | -    | 65  | 74  | 135   | 8   | 15  |
| 池田市        | 12         | 240            | 3    | 9   | 8   | 29    | 1   | 1   |
| 吹田市        | 58         | 1,341          | -    | 56  | 59  | 124   | 2   | 18  |
| 泉大津市       | 11         | 76             | -    | 8   | 12  | 19    | -   | 7   |
| 高槻市        | 51         | 977            | -    | 54  | 60  | 120   | 1   | 22  |
| 貝塚市        | 25         | 4,286          | 3    | 24  | 20  | 53    | -   | 14  |
| 守口市        | 26         | 467            | -    | 30  | 28  | 53    | 3   | -   |
| 枚方市        | 114        | 679            | -    | 70  | 59  | 154   | 1   | 30  |
| 茨木市        | 36         | 60             | -    | 30  | 29  | 61    | -   | 12  |
| 八尾市        | 31         | 274            | 10   | 32  | 18  | 43    | 2   | 8   |
| 泉佐野市       | 25         | 1,995          | -    | 26  | 9   | 23    | -   | 6   |
| 富田林市       | 44         | 199            | 21   | 24  | 14  | 44    | 4   | 7   |
| 寝屋川市       | 56         | 212            | -    | 45  | 47  | 106   | 1   | 7   |
| 河内長野市      | 25         | 757            | -    | 21  | 12  | 32    | -   | 4   |
| 松原市        | 28         | 175            | -    | 23  | 19  | 40    | -   | 5   |
| 大東市        | 29         | 104            | 0    | 16  | 14  | 25    | 2   | 7   |
| 和泉市        | 37         | 676            | 19   | 31  | 17  | 23    | -   | 13  |
| 箕面市        | 25         | 647            | -    | 4   | 24  | 53    | 1   | 8   |
| 柏原市        | 14         | 297            | -    | 12  | 11  | 22    | -   | 5   |
| 羽曳野市       | 18         | 1,126          | -    | 28  | 27  | 58    | 1   | 8   |
| 門真市        | 33         | 704            | -    | 34  | 22  | 35    | 2   | 11  |
| 摂津市        | 27         | 25             | -    | 20  | 9   | 24    | 1   | 4   |
| 高石市        | 24         | 310            | -    | 22  | 19  | 42    | 2   | 2   |
| 藤井寺市       | 15         | 228            | -    | 16  | 12  | 33    | 1   | 4   |
| 東大阪市       | 126        | 1,638          | 26   | 120 | 91  | 190   | 4   | 31  |

※彦根市は委託業務を受けている犬上郡(多賀町・豊郷町・甲良町)の一部も含む数値になっている。  
 ※京都市の市消防職員は平成30年4月1日現在の数値であり、初任教育期間中の職員は除く。  
 ※八幡市の消防職員・消防団員は、平成30年4月1日現在の数値。  
 ※守口市の消防団員の人数は、平成30年4月1日時点の数値。  
 ※東大阪市の市消防職員・消防団員は平成30年4月1日現在の数値。派遣者、初任教育生及び短時間再任用職員を除く。

防

3 その他の数値は平成29年中の数値。

4 ポンプ台数とは消防車以外の可搬式ポンプ等をいう（消防署のみ）。

| 損害額     | 消防従事者 |        |       | 消防車台数 | ポンプ台数 | 救急車 |         |
|---------|-------|--------|-------|-------|-------|-----|---------|
|         | 市消防職員 | 組合消防職員 | 消防団員  |       |       | 台数  | 救急出動回数  |
| 万円      | 人     | 人      | 人     |       |       |     |         |
| 8,064   | 319   | -      | 1,282 | 32    | 7     | 10  | 17,267  |
| 3,468   | 152   | -      | 461   | 18    | 4     | 5   | 5,747   |
| 121,764 | -     | 177    | 1,894 | 10    | 4     | 8   | 5,350   |
| 591     | -     | 46     | -     | 6     | 5     | 2   | 3,686   |
| 19,552  | -     | 82     | 242   | 13    | -     | 4   | 6,074   |
| 2,984   | -     | 58     | 215   | 11    | 16    | 2   | 3,054   |
| 589     | -     | 67     | 102   | 9     | 1     | 3   | 2,454   |
| 1,266   | -     | 192    | 1,148 | 18    | -     | 8   | 3,611   |
| 102,164 | -     | 57     | 178   | 20    | 1     | 2   | 2,279   |
| 6,086   | -     | 45     | 289   | 3     | 1     | 2   | 1,986   |
| 21,884  | 105   | -      | 530   | 5     | 1     | 4   | 2,977   |
| 54,863  | -     | 189    | 851   | 56    | 20    | 5   | 4,847   |
| 77,854  | 2     | 44     | 799   | 4     | -     | 3   | 1,824   |
| 400,867 | 1,769 | -      | 4,414 | 138   | 155   | 64  | 86,528  |
| 3,876   | 130   | -      | 1,768 | 8     | 6     | 5   | 3,699   |
| 1,134   | 131   | -      | 1,082 | 12    | -     | 5   | 3,615   |
| 129     | 57    | -      | 845   | 9     | -     | 3   | 1,645   |
| 31,955  | 210   | -      | 369   | 14    | 22    | 6   | 8,770   |
| 546     | -     | 94     | 439   | 18    | 4     | 5   | 1,081   |
| 45,453  | -     | 190    | 899   | 7     | -     | 3   | 3,985   |
| 30,934  | 88    | -      | 275   | 18    | 1     | 4   | 3,751   |
| 3,223   | -     | 43     | 150   | 3     | -     | 2   | 2,537   |
| 358     | -     | 56     | 150   | 6     | -     | 2   | 3,463   |
| 40,979  | 71    | -      | 318   | 6     | -     | 3   | 3,733   |
| 1,426   | 101   | -      | 321   | 6     | 6     | 3   | 3,100   |
| 143,455 | 99    | -      | 1,637 | 4     | -     | 4   | 2,567   |
| 3,265   | -     | 67     | 1,439 | 6     | -     | 5   | 1,866   |
| 6,816   | -     | 130    | 702   | 6     | -     | 5   | 2,947   |
| 594,186 | 3,507 | -      | 674   | 330   | 739   | 79  | 229,013 |
| 26,626  | 880   | -      | 50    | 45    | 33    | 21  | 55,343  |
| 359,608 | 189   | -      | 29    | 16    | 14    | 5   | 12,355  |
| 8,260   | 426   | -      | 522   | 18    | 20    | 13  | 23,827  |
| 5,575   | 102   | -      | 174   | 22    | 14    | 4   | 5,619   |
| 108,604 | 362   | -      | 181   | 27    | 4     | 9   | 18,653  |
| 4,562   | 84    | -      | 63    | 14    | 13    | 3   | 4,104   |
| 10,399  | 341   | -      | 722   | 40    | 13    | 11  | 20,365  |
| 62,354  | 90    | -      | 232   | 14    | 3     | 4   | 4,988   |
| 3,071   | -     | 332    | 197   | 12    | 4     | 3   | 8,653   |
| 4,437   | -     | 325    | 478   | 24    | 2     | 14  | 21,109  |
| 1,547   | 270   | -      | 521   | 21    | 30    | 8   | 15,317  |
| 1,200   | 255   | -      | 280   | 22    | 1     | 6   | 15,543  |
| 275,055 | -     | 158    | 148   | 15    | 9     | 3   | 6,455   |
| 7,181   | 167   | -      | 308   | 15    | 13    | 6   | 7,356   |
| 1,935   | -     | 203    | 388   | 16    | 31    | 9   | 14,140  |
| 3,169   | 115   | -      | 244   | 20    | 3     | 5   | 4,953   |
| 2,543   | 115   | -      | 139   | 13    | 8     | 4   | 6,945   |
| 2,436   | -     | 189    | 390   | 14    | -     | 5   | 6,879   |
| 7,969   | 160   | -      | 355   | 17    | 1     | 5   | 8,992   |
| 9,685   | 140   | -      | 591   | 46    | 5     | 7   | 6,492   |
| 4,021   | -     | 256    | 131   | 9     | 10    | 2   | 3,648   |
| 12,846  | -     | 256    | 214   | 4     | -     | 2   | 6,106   |
| 3,665   | -     | 332    | 220   | 25    | 5     | 6   | 8,307   |
| 355     | 96    | -      | 404   | 12    | 1     | 4   | 4,863   |
| 1,054   | 57    | -      | 40    | 7     | 3     | 1   | 3,200   |
| 2,669   | -     | 256    | 100   | 15    | 4     | 3   | 3,642   |
| 8,928   | 495   | -      | 537   | 35    | 36    | 10  | 29,990  |



| 都市名         | 火災発生<br>件数 | 焼損面積  |      | 罹災  |     |     | 死傷者 |     |  |
|-------------|------------|-------|------|-----|-----|-----|-----|-----|--|
|             |            | 建 物   | 山林原野 | 棟 数 | 世帯数 | 人 員 | 死 者 | 負傷者 |  |
| 平成29年       |            | ㎡     | a    |     |     | 人   | 人   | 人   |  |
| 泉南          | 12         | 1,800 | -    | 18  | 19  | 30  | 1   | 5   |  |
| 四條          | 18         | 207   | -    | 12  | 11  | 17  | 1   | 2   |  |
| 交野          | 22         | 98    | 5    | 10  | 9   | 28  | 1   | 5   |  |
| 大阪狭山        | 17         | 6     | -    | 7   | 6   | 18  | -   | 1   |  |
| 大阪南         | 8          | 230   | -    | 14  | 13  | 31  | -   | -   |  |
| <b>兵庫県</b>  |            |       |      |     |     |     |     |     |  |
| 神戸          | 472        | 3,890 | 115  | 314 | 206 | 445 | 12  | 71  |  |
| 姫路          | 168        | 2,305 | 244  | 96  | 53  | 123 | 3   | 20  |  |
| 尼崎          | 120        | 3,209 | -    | 91  | 75  | 160 | 2   | 21  |  |
| 明石          | 66         | 3,671 | -    | 91  | 54  | 112 | 3   | 9   |  |
| 西宮          | 96         | 371   | 18   | 57  | 36  | 99  | -   | 10  |  |
| 洲本          | 14         | 170   | 17   | 7   | 13  | 16  | 1   | 4   |  |
| 芦屋          | 10         | 19    | -    | 7   | 7   | 15  | 1   | 3   |  |
| 伊丹          | 43         | 321   | -    | 27  | 18  | 37  | -   | 9   |  |
| 相生          | 8          | 82    | -    | 5   | 1   | 5   | -   | 1   |  |
| 豊岡          | 22         | 2,153 | -    | 28  | 13  | 38  | 1   | 2   |  |
| 加古川         | 105        | 5,643 | -    | 68  | 35  | 102 | 1   | 16  |  |
| 赤穂          | 7          | 563   | -    | 9   | 4   | 6   | -   | 2   |  |
| 西脇          | 23         | 629   | 1    | 14  | 10  | 25  | -   | 2   |  |
| 宝塚          | 36         | 441   | 1    | 25  | 31  | 66  | 2   | 3   |  |
| 三木          | 39         | 2,073 | 3    | 21  | 13  | 37  | 3   | 6   |  |
| 高砂          | 23         | 435   | -    | 22  | 13  | 34  | 4   | 3   |  |
| 小野          | 34         | 136   | 11   | 23  | 16  | 40  | 2   | 3   |  |
| 三田          | 22         | 810   | 29   | 13  | 10  | 23  | 1   | 2   |  |
| 加西          | 50         | 297   | 18   | 23  | 14  | 37  | 1   | -   |  |
| 加西          | 15         | 676   | 0    | 11  | 2   | 8   | -   | 1   |  |
| 篠山          | 22         | 498   | 59   | 6   | 2   | 4   | -   | 2   |  |
| 養父          | 10         | 316   | 0    | 9   | 4   | 12  | 1   | 8   |  |
| 丹波          | 30         | 561   | 14   | 23  | 10  | 29  | 3   | 3   |  |
| 南あわじ        | 42         | 1,587 | 11   | 28  | 9   | 15  | 2   | 6   |  |
| 朝来          | 8          | 317   | 13   | 7   | 2   | 5   | -   | -   |  |
| 淡路          | 20         | 1,037 | 19   | 25  | 17  | 42  | 4   | 6   |  |
| 宍粟          | 19         | 507   | -    | 10  | 5   | 11  | -   | 4   |  |
| 加東          | 28         | 503   | 34   | 6   | 7   | 17  | 4   | 1   |  |
| たつの         | 26         | 1,542 | -    | 23  | 13  | 38  | 2   | 5   |  |
| <b>奈良県</b>  |            |       |      |     |     |     |     |     |  |
| 奈良          | 67         | 2,311 | 90   | 50  | 38  | 83  | 4   | 9   |  |
| 大和          | 12         | 106   | -    | 9   | 6   | 20  | -   | 3   |  |
| 大和          | 19         | 241   | -    | 20  | 15  | 44  | -   | 4   |  |
| 天理          | 12         | 870   | 0    | 14  | 8   | 20  | -   | 4   |  |
| 橿原          | 32         | 515   | 2    | 19  | 21  | 54  | -   | 8   |  |
| 桜井          | 12         | 906   | -    | 18  | 9   | 23  | 1   | 1   |  |
| 五條          | 12         | 240   | -    | 8   | 4   | 16  | -   | 4   |  |
| 御所          | 10         | 257   | -    | 10  | 4   | 8   | 1   | 2   |  |
| 生駒          | 20         | 145   | 1    | 5   | 3   | 10  | -   | -   |  |
| 香芝          | 22         | 686   | -    | 16  | 11  | 30  | -   | 3   |  |
| 葛城          | 9          | 401   | -    | 17  | 14  | 40  | -   | 3   |  |
| 宇陀          | 20         | 1,233 | 22   | 9   | 4   | 8   | -   | 1   |  |
| <b>和歌山県</b> |            |       |      |     |     |     |     |     |  |
| 和歌山         | 77         | 1,201 | 5    | 58  | 33  | 72  | 4   | 17  |  |
| 海南          | 14         | 177   | -    | 11  | 7   | 17  | 1   | 3   |  |
| 橋本          | 16         | 526   | -    | 16  | 13  | 30  | 2   | 6   |  |
| 有田          | 4          | 61    | 25   | 1   | 1   | 4   | -   | -   |  |
| 御坊          | 13         | 80    | 0    | 5   | 4   | 11  | 1   | 1   |  |
| 田辺          | 14         | 419   | -    | 9   | 10  | 16  | 1   | 2   |  |
| 新宮          | 11         | 459   | -    | 13  | 11  | 14  | -   | 2   |  |
| 紀の川         | 12         | 564   | -    | 14  | 3   | 7   | 1   | 3   |  |
| 岩出          | 6          | 7,227 | -    | 7   | 5   | 12  | -   | 2   |  |

※四條畷市の消防従事者（組合消防職員）、消防車台数及び救急車台数は、大東市・四條畷市両市の合計値である。

※姫路市の火災発生件数は損害を伴わない火災を含む。

※相生市の消防従事者～救急車台数は平成30年4月1日現在の数値である。消防従事者とは、再任用職員を除いた数値である。

※たつの市の消防団員人数は、平成30年4月1日現在。出典は平成30年版たつの市統計書。

防 (続き)

| 損害額     | 消防従事者 |        |       | 消防車台数 | ポンプ台数 | 救急車 |        |
|---------|-------|--------|-------|-------|-------|-----|--------|
|         | 市消防職員 | 組合消防職員 | 消防団員  |       |       | 台数  | 救急出動回数 |
| 万円      | 人     | 人      | 人     |       |       |     |        |
| 28,311  | -     | 51     | 173   | 8     | 3     | 3   | 3,371  |
| 2,601   | -     | 189    | 180   | 14    | -     | 5   | 3,063  |
| 1,789   | 75    | -      | 215   | 10    | 3     | 3   | 3,325  |
| 87      | 73    | -      | 112   | 9     | 1     | 3   | 2,773  |
| 19,377  | -     | 42     | 104   | 10    | 2     | 3   | 2,961  |
| 56,042  | 1,431 | -      | 3,779 | 134   | 54    | 39  | 83,081 |
| 29,338  | 559   | -      | 3,092 | 53    | 15    | 19  | 26,595 |
| 22,382  | 432   | -      | 901   | 45    | 9     | 10  | 29,937 |
| 25,073  | 242   | -      | 1,036 | 86    | 47    | 9   | 14,862 |
| 3,457   | 437   | -      | 706   | 76    | 20    | 10  | 23,059 |
| 3,894   | -     | 56     | 947   | 7     | 5     | 3   | 2,148  |
| 598     | 96    | -      | 98    | 14    | 8     | 4   | 4,979  |
| 2,190   | 208   | -      | 103   | 29    | 5     | 5   | 10,032 |
| 222     | -     | 34     | 518   | 8     | 3     | 3   | 1,387  |
| 9,683   | 129   | -      | 2,048 | 9     | 6     | 7   | 3,913  |
| 720,351 | 320   | -      | 1,181 | 34    | 11    | 12  | 16,729 |
| 7,021   | 94    | -      | 1,057 | 17    | 14    | 6   | 2,837  |
| 4,136   | -     | 45     | 915   | 3     | -     | 3   | 1,988  |
| 10,046  | 235   | -      | 200   | 35    | 14    | 8   | 11,390 |
| 9,950   | 94    | -      | 1,321 | 22    | 8     | 4   | 3,784  |
| 40,369  | 97    | -      | 672   | 12    | 5     | 4   | 3,937  |
| 2,734   | 160   | -      | 377   | 18    | 3     | 5   | 8,353  |
| 6,750   | 68    | -      | 695   | 8     | 3     | 4   | 2,260  |
| 24,923  | 113   | -      | 704   | 11    | 8     | 4   | 4,021  |
| 14,283  | -     | 52     | 1,407 | 13    | 8     | 4   | 1,941  |
| 6,071   | 65    | -      | 1,213 | 4     | 2     | 4   | 2,118  |
| 1,548   | -     | 39     | 1,279 | 3     | 2     | 3   | 1,525  |
| 16,303  | 82    | -      | 1,693 | 3     | -     | 6   | 3,174  |
| 9,243   | -     | 38     | 2,187 | 27    | 101   | 2   | 1,942  |
| 6,512   | -     | 57     | 992   | 9     | 2     | 6   | 1,615  |
| 5,452   | -     | 48     | 1,782 | 5     | 4     | 3   | 2,178  |
| 6,000   | -     | 66     | 1,536 | 5     | -     | 5   | 1,980  |
| 6,111   | -     | 45     | 741   | 9     | 2     | 3   | 1,856  |
| 8,020   | -     | 69     | 1,337 | 14    | 4     | 6   | 3,230  |
| 44,175  | 378   | -      | 977   | 63    | 8     | 16  | 19,077 |
| 1,032   | -     | 76     | 175   | 11    | 0     | 3   | 4,783  |
| 2,197   | -     | 66     | 300   | 12    | 2     | 4   | 4,555  |
| 5,777   | -     | 298    | 312   | 10    | 1     | 3   | 2,622  |
| 9,094   | -     | 95     | 236   | 4     | -     | 4   | 7,304  |
| 4,083   | -     | 64     | 654   | 61    | 3     | 4   | 3,583  |
| 496     | -     | 73     | 555   | 6     | 2     | 5   | 2,056  |
| 19,169  | -     | 1,292  | 213   | 4     | 1     | 2   | 1,810  |
| 1,565   | 133   | -      | 193   | 14    | 6     | 5   | 4,497  |
| 6,245   | -     | 59     | 132   | 9     | 3     | 3   | 3,049  |
| 4,444   | -     | 42     | 128   | 9     | 1     | 2   | 1,685  |
| 81,710  | -     | 469    | 732   | 32    | -     | 4   | 2,196  |
| 5,265   | 410   | -      | 1,750 | 15    | 16    | 13  | 19,865 |
| 918     | 94    | -      | 710   | 14    | 1     | 4   | 2,865  |
| 1,153   | 75    | 60     | 581   | 17    | 7     | 5   | 2,897  |
| 18,266  | 47    | -      | 243   | 18    | 1     | 3   | 1,598  |
| 414     | 45    | -      | 223   | 14    | 3     | 2   | 1,393  |
| 3,581   | 150   | -      | 980   | 19    | 9     | 8   | 4,647  |
| 6,498   | 57    | -      | 334   | 7     | 5     | 3   | 1,645  |
| 1,033   | -     | 50     | 1,371 | 8     | 4     | 3   | 2,888  |
| 14,299  | -     | 72     | 334   | 6     | 2     | 2   | 2,250  |

- 1 総務省実施の地方財政状況調査の要領による（1決算状況）。  
2 決算額または決算見込額。

| 都 市 名      | 普 通 会 計     |             |               |           |           |                   | 企 業 会 計     |                      |
|------------|-------------|-------------|---------------|-----------|-----------|-------------------|-------------|----------------------|
|            | 歳入総額        | 歳出総額        | 歳入歳出<br>差 引 額 | 実質収支      | 単年度収支     | 経 常<br>収 支<br>比 率 | 収 支 額       | 普通会計<br>からの<br>繰 入 額 |
| 平成29年度     | 千円          | 千円          | 千円            | 千円        | 千円        | %                 | 千円          | 千円                   |
| <b>滋賀県</b> |             |             |               |           |           |                   |             |                      |
| 大 津 市      | 115,691,489 | 111,394,246 | 4,297,243     | 3,488,404 | 2,613,446 | 88.8<br>(96.3)    | 3,292,378   | 1,556,657            |
| 彦 根 市      | 45,018,096  | 44,296,931  | 721,165       | 561,454   | △ 43,869  | 94.9<br>(101.4)   | △ 483,322   | 1,842,311            |
| 長 浜 市      | 56,649,647  | 54,262,104  | 2,387,543     | 1,134,146 | △ 68,724  | 90.8<br>(95.9)    | △ 1,191,831 | 1,726,102            |
| 近 江 八 幡 市  | 34,795,467  | 33,943,388  | 852,079       | 511,314   | △ 7,358   | 90.4<br>(96.8)    | 196,621     | 2,348,159            |
| 草 津 市      | 57,496,039  | 56,918,051  | 577,988       | 466,803   | 92,850    | 90.0<br>(94.4)    | 732,580     | 1,607,622            |
| 守 山 市      | 27,595,031  | 26,657,126  | 937,905       | 588,882   | 97,310    | 91.5<br>(98.4)    | △ 481,189   | 1,051,720            |
| 栗 東 市      | 27,501,150  | 26,942,918  | 558,232       | 426,662   | △ 50,251  | 96.8<br>(98.5)    | 138,719     | 571,099              |
| 甲 賀 市      | 42,865,094  | 41,271,241  | 1,593,853     | 1,019,675 | 90,935    | 90.9<br>(96.1)    | 538,717     | 2,658,974            |
| 野 洲 市      | 20,729,782  | 20,299,016  | 430,766       | 410,775   | △ 110,865 | 94.6<br>(101.0)   | 418,737     | 608,294              |
| 湖 南 市      | 20,795,019  | 20,455,385  | 339,634       | 266,177   | △ 43,326  | 93.1<br>(100.9)   | 116,329     | 674,896              |
| 高 島 市      | 29,015,503  | 27,649,088  | 1,366,415     | 1,249,724 | 331,046   | 89.6<br>(95.4)    | △ 238,001   | 733,432              |
| 東 近 江 市    | 50,129,434  | 48,485,832  | 1,643,602     | 1,269,999 | △ 364,721 | 89.0<br>(94.7)    | 467,221     | 1,331,061            |
| 米 原 市      | 21,552,392  | 20,728,940  | 823,452       | 128,915   | 694,537   | 90.9<br>(96.0)    | 206,858     | 1,820,195            |
| <b>京都府</b> |             |             |               |           |           |                   |             |                      |
| 京 都 市      | 764,305,222 | 761,875,901 | 2,429,321     | 359,884   | △ 112,630 | 98.4<br>(110.8)   | 12,442,975  | 34,106,497           |
| 福 知 山 市    | 41,288,098  | 40,107,496  | 1,180,602     | 918,848   | △ 130,047 | 97.7<br>(103.7)   | 86,715      | 2,307,284            |
| 舞 鶴 市      | 35,450,791  | 35,105,543  | 345,248       | 83,692    | △ 44,851  | 97.9<br>(105.9)   | 285,602     | 233,918              |
| 綾 部 市      | 17,128,443  | 17,102,584  | 25,859        | 11,664    | 2,208     | 94.1<br>(99.4)    | 55,020      | 194,342              |
| 宇 治 市      | 63,771,423  | 63,310,327  | 461,096       | 185,166   | △ 52,271  | -<br>(98.9)       | 495,698     | 1,917,369            |
| 宮 津 市      | 14,322,544  | 14,193,587  | 128,957       | 37,515    | △ 64,445  | 103.8<br>(109.2)  | 18,970      | -                    |
| 亀 岡 市      | 35,909,079  | 35,484,331  | 424,748       | 386,873   | △ 49,147  | 96.7<br>(103.3)   | 450,104     | 1,995,069            |
| 城 陽 市      | 36,880,520  | 36,699,229  | 181,291       | 22,764    | 3,124     | 97.0<br>(103.9)   | 337,345     | 1,095,181            |
| 向 日 市      | 19,190,927  | 18,467,986  | 722,941       | 511,430   | △ 221,311 | 96.8<br>(104.3)   | 190,243     | 4,306                |
| 長 岡 京 市    | 29,620,887  | 28,598,724  | 1,022,163     | 872,222   | 36,934    | 93.3<br>(101.6)   | 4,869,330   | 949,568              |
| 八 幡 市      | 26,462,754  | 25,905,703  | 557,051       | 546,161   | △ 17,172  | 97.7<br>(105.5)   | △ 48,506    | 352,056              |
| 京 田 辺 市    | 25,001,736  | 24,527,115  | 474,621       | 359,662   | 141,012   | 96.1<br>(103.0)   | 328         | 2,303                |
| 京 丹 後 市    | 34,827,168  | 33,671,528  | 1,155,640     | 543,347   | △ 267,632 | 94.9<br>(99.1)    | △ 215,561   | 971,577              |
| 南 丹 市      | 23,314,422  | 22,521,652  | 792,770       | 514,381   | 45,078    | 95.8<br>(100.4)   | 285,204     | 1,465,476            |
| 木 津 川 市    | 31,603,150  | 31,253,410  | 349,740       | 254,771   | 2,932     | 95.8<br>(101.6)   | 2,627,915   | 965,081              |

# 財 政 決 算 額 等

(119)

3 経常収支比率の( )内の数値は、減税補てん債(特例分)及び臨時財政対策債を除いて算出したものである。

| 計     | 収益事業会計 |           |                     | 国民健康保険事業会計 |            |                      | その他の会計    |            |                      |     |
|-------|--------|-----------|---------------------|------------|------------|----------------------|-----------|------------|----------------------|-----|
|       | 職員数    | 収 支 額     | 普通会計<br>への<br>繰 出 額 | 職員数        | 収 支 額      | 普通会計<br>からの<br>繰 入 額 | 職員数       | 収 支 額      | 普通会計<br>からの<br>繰 入 額 | 職員数 |
| 人     | 千円     | 千円        | 人                   | 千円         | 千円         | 人                    | 千円        | 千円         | 千円                   | 人   |
| 312   | -      | -         | -                   | 1,145,574  | 2,463,867  | 55                   | 1,145,188 | 4,594,966  | 75                   |     |
| 713   | -      | -         | -                   | 429,652    | 905,287    | 22                   | 227,706   | 4,030,954  | 32                   |     |
| 1,283 | -      | -         | -                   | 583,630    | 979,518    | 23                   | 773,056   | 4,391,558  | 55                   |     |
| 820   | -      | -         | -                   | 254,565    | 607,411    | 13                   | 235,806   | 1,080,570  | 24                   |     |
| 56    | -      | -         | -                   | 702,044    | 942,236    | 19                   | 98,877    | 1,492,854  | 14                   |     |
| 238   | -      | -         | -                   | 189,656    | 480,020    | 6                    | 121,523   | 1,020,435  | 22                   |     |
| 19    | -      | -         | -                   | 533,431    | 427,973    | 7                    | 88,380    | 630,881    | 18                   |     |
| 135   | -      | -         | -                   | 443,282    | 547,071    | 5                    | 149,232   | 1,298,273  | 32                   |     |
| 13    | -      | -         | -                   | 215,327    | 322,595    | 11                   | 175,249   | 738,963    | 30                   |     |
| 19    | -      | -         | -                   | 226,611    | 483,059    | 33                   | 66,572    | 524,043    | 10                   |     |
| 350   | -      | -         | -                   | 8,076      | 589,884    | 12                   | 97,403    | 2,749,522  | 50                   |     |
| 34    | -      | -         | -                   | 561,442    | 1,350,921  | 132                  | 497,946   | 2,167,275  | 62                   |     |
| 14    | -      | -         | -                   | 239,988    | 275,848    | 8                    | 121,474   | 682,830    | 8                    |     |
| 2,583 | -      | 2,805,089 | -                   | 5,405,466  | 16,583,418 | 190                  | 6,160,003 | 25,394,798 | 320                  |     |
| 671   | -      | -         | -                   | 263,694    | 687,182    | 12                   | 372,142   | 2,319,982  | 28                   |     |
| 86    | -      | -         | -                   | 325,367    | 691,239    | 17                   | 345,522   | 3,134,530  | 76                   |     |
| 13    | -      | -         | -                   | 9,623      | 285,225    | 9                    | 185,159   | 2,330,100  | 36                   |     |
| 83    | -      | -         | -                   | 798,788    | 1,553,755  | 24                   | 539,927   | 2,486,110  | 30                   |     |
| 13    | -      | -         | -                   | 68,686     | 193,305    | 5                    | △ 11,440  | 1,434,387  | 23                   |     |
| 176   | -      | -         | -                   | 231,222    | 832,146    | 22                   | 215,551   | 1,223,221  | 39                   |     |
| 25    | -      | -         | -                   | 279,105    | 726,021    | 9                    | 424,002   | 1,772,173  | 14                   |     |
| 18    | -      | -         | -                   | 98,222     | 484,906    | 9                    | 262,198   | 1,547,251  | 23                   |     |
| 39    | -      | -         | -                   | 878,556    | 620,153    | 16                   | 217,783   | 1,725,071  | 14                   |     |
| 26    | -      | -         | -                   | 201,433    | 785,268    | 14                   | 152,266   | 1,676,937  | 14                   |     |
| 30    | -      | -         | -                   | 127,378    | 532,558    | 6                    | 486,526   | 1,710,219  | 23                   |     |
| 362   | -      | -         | -                   | 180,015    | 558,569    | 17                   | 321,846   | 3,780,950  | 60                   |     |
| 19    | -      | -         | -                   | 116,798    | 267,622    | 8                    | 174,297   | 777,364    | 22                   |     |
| 38    | -      | -         | -                   | 331,387    | 560,210    | 11                   | 254,984   | 772,207    | 33                   |     |

| 都 市 名      | 普 通 会 計       |               |               |           |           |                   | 企 業 会 計    |                      |
|------------|---------------|---------------|---------------|-----------|-----------|-------------------|------------|----------------------|
|            | 歳入総額          | 歳出総額          | 歳入歳出<br>差 引 額 | 実質収支      | 単年度収支     | 経 常<br>収 支<br>比 率 | 収 支 額      | 普通会計<br>からの<br>繰 入 額 |
| 平成29年度     | 千円            | 千円            | 千円            | 千円        | 千円        | %                 | 千円         | 千円                   |
| <b>大阪府</b> |               |               |               |           |           |                   |            |                      |
| 大 阪 市      | 1,742,817,144 | 1,740,813,287 | 2,003,857     | 419,812   | 19,362    | 98.3<br>(107.2)   | 69,193,273 | 50,259,604           |
| 堺 市        | 401,827,515   | 397,393,283   | 4,434,232     | 2,542,024 | 148,516   | 97.7<br>(110.7)   | 11,989,159 | 8,837,633            |
| 岸 和 田 市    | 75,805,803    | 75,560,337    | 245,466       | 88,072    | △13,409   | 102.5<br>(110.5)  | 1,161,176  | 4,174,680            |
| 豊 中 市      | 145,523,448   | 143,710,633   | 1,812,815     | 1,282,646 | 1,267,505 | 93.5<br>(100.5)   | 1,242,804  | 5,473,230            |
| 池 田 市      | 36,968,310    | 35,912,554    | 1,055,756     | 942,511   | △ 5,997   | 91.1<br>(97.6)    | 344,700    | 1,764,795            |
| 吹 田 市      | 127,541,878   | 123,358,131   | 4,183,747     | 2,533,882 | 2,001,937 | 95.0<br>(95.0)    | 1,659,136  | 3,214,957            |
| 泉 大 津 市    | 29,191,411    | 28,663,609    | 527,802       | 441,837   | 178,273   | 94.3<br>(101.4)   | △ 106,928  | 916,754              |
| 高 槻 市      | 113,518,005   | 111,409,585   | 2,108,420     | 1,240,751 | 312,603   | 94.8<br>(97.8)    | 11,755,827 | 5,311,719            |
| 貝 塚 市      | 31,797,802    | 31,736,504    | 61,298        | 17,700    | △ 50,419  | 99.4<br>(106.7)   | 185,478    | 912,224              |
| 守 口 市      | 65,717,494    | 64,805,280    | 912,214       | 847,841   | 467,042   | 100.5<br>(108.8)  | 826,245    | 1,401,485            |
| 枚 方 市      | 135,764,009   | 134,001,944   | 1,762,065     | 1,737,192 | 54,151    | 94.5<br>(103.4)   | 2,314,193  | 6,265,352            |
| 茨 木 市      | 88,073,697    | 86,417,051    | 1,656,646     | 938,583   | 29,949    | 94.7<br>(93.8)    | 1,578,414  | 2,267,025            |
| 八 尾 市      | 98,684,190    | 98,630,071    | 54,119        | 36,894    | 1,072     | 101.0<br>(109.7)  | 1,443,692  | 5,932,803            |
| 泉 佐 野 市    | 74,045,266    | 73,985,201    | 60,065        | 56,981    | 1,810     | 109.6<br>(114.1)  | △ 705,387  | 1,549,649            |
| 富 田 林 市    | 41,388,338    | 40,820,684    | 567,654       | 422,965   | △125580   | 96.4<br>(102.3)   | 535,896    | 1,036,800            |
| 寝 屋 川 市    | 89,878,053    | 88,253,063    | 1,624,990     | 1,613,899 | 76,369    | 93.6<br>(100.0)   | 588,949    | 2,234,714            |
| 河 内 長 野 市  | 33,568,410    | 33,448,949    | 119,461       | 37,616    | 20,399    | 99.0<br>(105.4)   | 79,680     | 1,313,334            |
| 松 原 市      | 44,711,895    | 44,545,092    | 166,803       | 161,182   | 13,682    | 110.8<br>(103.5)  | 124,397    | 2,280,757            |
| 大 東 市      | 45,527,137    | 44,792,570    | 734,567       | 664,373   | 192,900   | 98.8<br>(105.4)   | 408,148    | 2,349,141            |
| 和 泉 市      | 64,202,882    | 64,007,837    | 195,045       | 128,267   | △ 95,430  | 97.2<br>(103.9)   | △ 435,058  | 1,608,801            |
| 箕 面 市      | 63,914,346    | 61,305,531    | 2,608,815     | 1,899,704 | △ 321,787 | 94.1<br>(98.3)    | △ 183,754  | 379,028              |
| 柏 原 市      | 24,023,801    | 23,577,793    | 446,008       | 393,358   | 215,183   | 96.3<br>(103.4)   | 101,770    | 1,311,022            |
| 羽 曳 野 市    | 38,940,225    | 38,879,538    | 60,687        | 59,772    | △ 485,757 | 102.7<br>(109.6)  | 512,032    | 1,425,417            |
| 門 真 市      | 51,402,125    | 51,393,556    | 8,569         | 1,866     | △ 6,063   | 101.7<br>(109.0)  | 752,027    | 1,963,210            |
| 摂 津 市      | 33,186,852    | 32,945,702    | 241,150       | 214,180   | △ 60,195  | 100.4<br>(100.4)  | 498,548    | 1,952,491            |
| 高 石 市      | 23,281,263    | 22,951,618    | 329,645       | 205,660   | 97,269    | 101.0<br>(109.3)  | 128,274    | 1,006,480            |
| 藤 井 寺 市    | 25,155,735    | 24,951,081    | 204,654       | 15,635    | 95        | 103.2<br>(110.6)  | 28,513     | 1,353,044            |
| 東 大 阪 市    | 201,299,196   | 199,148,850   | 2,150,346     | 2,004,579 | 413,382   | 95.0<br>(103.1)   | 1,029,630  | 9,647,454            |

※門真市の企業会計は、平成29年度より上下水道を合計した数である。

## 決 算 額 等 (続 ぎ)

| 計 | 収益事業会計 |           |                     | 国民健康保険事業会計 |             |                      | その他の会計 |           |                      |     |
|---|--------|-----------|---------------------|------------|-------------|----------------------|--------|-----------|----------------------|-----|
|   | 職員数    | 収 支 額     | 普通会計<br>への<br>繰 出 額 | 職員数        | 収 支 額       | 普通会計<br>からの<br>繰 入 額 | 職員数    | 収 支 額     | 普通会計<br>からの<br>繰 入 額 | 職員数 |
|   | 人      | 千円        | 千円                  | 人          | 千円          | 千円                   | 人      | 千円        | 千円                   | 人   |
|   | 7,680  | -         | 9,445,052           | -          | 1,618,150   | 41,866,135           | 353    | 2,135,126 | 45,030,324           | 311 |
|   | 425    | -         | -                   | -          | △ 179,516   | 8,763,719            | 85     | 3,572,462 | 13,065,052           | 69  |
|   | 647    | 8,403     | -                   | 10         | △ 502,030   | 2,240,544            | 35     | 363,608   | 2,858,368            | 24  |
|   | 1,209  | -         | -                   | -          | 1,306,793   | 4,717,676            | 79     | 650,803   | 9,603,766            | 45  |
|   | 525    | -         | -                   | -          | 74,767      | 1,175,356            | 11     | 202,282   | 1,578,254            | 21  |
|   | 208    | -         | -                   | -          | △ 2,345,444 | 3,579,007            | 34     | 658,657   | 4,584,796            | 64  |
|   | 321    | -         | -                   | -          | 27,706      | 902,544              | 12     | 62,672    | 3,041,263            | 19  |
|   | 363    | -         | -                   | -          | 1,198,279   | 2,637,113            | 46     | 1,653,065 | 4,446,308            | 33  |
|   | 344    | -         | -                   | -          | 304,005     | 847,016              | 17     | 1,220,030 | 2,453,205            | 42  |
|   | 89     | -         | -                   | -          | 695,855     | 1,650,682            | 25     | 28,654    | 529,724              | 5   |
|   | 675    | -         | -                   | -          | 552,704     | 4,251,548            | 47     | 534,943   | 5,256,495            | 43  |
|   | 99     | -         | -                   | -          | 874,631     | 2,333,275            | 24     | 475,804   | 3,066,826            | 62  |
|   | 620    | -         | -                   | -          | 199,423     | 3,161,886            | 28     | 418,532   | 6,549,057            | 29  |
|   | 36     | -         | -                   | -          | 44,281      | 872,083              | 16     | 225,288   | 1,493,857            | 19  |
|   | 48     | -         | -                   | -          | 53,854      | 1,247,054            | 14     | 198,745   | 3,038,948            | 25  |
|   | 55     | -         | -                   | -          | 898,957     | 3,439,773            | 30     | 697,314   | 5,730,711            | 31  |
|   | 43     | -         | -                   | -          | 853,300     | 957,101              | 18     | 347,758   | 1,746,451            | 22  |
|   | 28     | -         | -                   | -          | △ 2,346,750 | 1,523,412            | 19     | 217,957   | 3,201,584            | 18  |
|   | 46     | -         | -                   | -          | 123,372     | 1,571,431            | 26     | 365,067   | 1,657,717            | 19  |
|   | 49     | -         | -                   | -          | 54,989      | 1,499,765            | 17     | 257,216   | 2,282,743            | 23  |
|   | 567    | 5,432,174 | 600,000             | 22         | △ 784,834   | 1,514,682            | 14     | 524,308   | 1,767,817            | 17  |
|   | 349    | -         | -                   | -          | △ 231,763   | 938,587              | 16     | 332,798   | 1,065,283            | 17  |
|   | 53     | -         | -                   | -          | 48,707      | 1,189,940            | 23     | 586,813   | 1,797,218            | 32  |
|   | 55     | -         | -                   | -          | △ 763,069   | 1,976,180            | 30     | 82,028    | 1,582,455            | 3   |
|   | 47     | -         | -                   | -          | 504,638     | 1,099,089            | 14     | 386,674   | 1,111,469            | 13  |
|   | 16     | -         | -                   | -          | △ 405,016   | 635,664              | 8      | 173,913   | 820,302              | 8   |
|   | 148    | -         | -                   | -          | 233,869     | 768,873              | 16     | 167,475   | 1,697,215            | 12  |
|   | 265    | -         | -                   | -          | △ 1,193,694 | 6,132,578            | 61     | 840,667   | 12,508,933           | 52  |

| 都 市 名     | 普 通 会 計     |             |               |           |             |                   | 企 業 会 社      |                      |
|-----------|-------------|-------------|---------------|-----------|-------------|-------------------|--------------|----------------------|
|           | 歳入総額        | 歳出総額        | 歳入歳出<br>差 引 額 | 実質収支      | 単年度収支       | 経 常<br>収 支<br>比 率 | 収 支 額        | 普通会計<br>からの<br>繰 入 額 |
| 平成29年度    | 千円          | 千円          | 千円            | 千円        | 千円          | %                 | 千円           | 千円                   |
| 泉 南 市     | 23,545,366  | 23,628,628  | 16,738        | 9,863     | 6,490       | 102.1<br>(110.6)  | 194,777      | 6,450                |
| 四 條 畷 市   | 20,744,039  | 20,345,059  | 398,980       | 374,246   | △ 66,047    | 94.0<br>(100.2)   | 118,420      | 948,076              |
| 交 野 市     | 23,818,706  | 23,465,363  | 353,343       | 327,014   | △ 99,976    | 94.6<br>(101.8)   | △ 8,135      | 11,934               |
| 大 阪 狭 山 市 | 19,322,860  | 18,851,015  | 471,845       | 471,747   | △ 22,389    | 95.1<br>(102.5)   | 116,672      | 411,128              |
| 阪 南 市     | 19,315,775  | 19,034,121  | 281,654       | 268,833   | △ 12,994    | 102.3<br>(109.0)  | 761,126      | 941,896              |
| 兵庫 県      |             |             |               |           |             |                   |              |                      |
| 神 戸 市     | 834,311,195 | 825,439,627 | 8,871,568     | 2,657,560 | △ 1,735,006 | 99.4<br>(111.5)   | 13,697,617   | 10,541,289           |
| 姫 路 市     | 214,371,736 | 206,814,785 | 7,556,951     | 5,740,040 | 176,791     | 86.1<br>(91.7)    | 1,688,463    | 11,499,707           |
| 尼 崎 市     | 198,149,679 | 197,732,423 | 417,256       | 183,557   | △ 75,456    | 99.4<br>(107.6)   | 2,791,048    | 4,720,209            |
| 明 石 市     | 103,228,362 | 102,213,225 | 1,015,137     | 931,307   | △ 327,489   | 94.2<br>(103.8)   | △ 12,530,464 | 2,981,420            |
| 西 宮 市     | 171,623,727 | 168,676,640 | 2,947,087     | 2,447,184 | △ 25,133    | 96.3<br>(101.5)   | 1,484,791    | 7,261,196            |
| 洲 本 市     | 24,146,944  | 23,681,986  | 464,958       | 352,743   | △ 71,231    | 93.9<br>(99.1)    | 203,330      | 727,730              |
| 芦 屋 市     | 46,758,133  | 45,887,572  | 870,561       | 427,572   | △ 162,995   | 112.6<br>(113.9)  | △ 140,761    | 1,110,698            |
| 伊 丹 市     | 72,052,584  | 70,480,335  | 1,572,249     | 753,935   | 177,191     | 102.4<br>(94.4)   | 740,109      | 3,799,003            |
| 相 生 市     | 13,227,227  | 12,838,216  | 389,061       | 372,890   | △ 17,083    | 98.8<br>(105.3)   | -            | 81,444               |
| 豊 岡 市     | 54,575,662  | 53,481,599  | 1,094,063     | 870,336   | △ 75,574    | 91.3<br>(95.8)    | 817,127      | 3,195,815            |
| 加 古 川 市   | 81,891,341  | 81,386,390  | 504,951       | 312,084   | △ 55,064    | 93.8<br>(99.3)    | 1,685,150    | 3,100,738            |
| 赤 穂 市     | 20,602,234  | 20,458,679  | 143,555       | 142,864   | 26,808      | 97.5<br>(90.2)    | △ 862,806    | 899,866              |
| 西 脇 市     | 19,683,317  | 19,337,134  | 346,183       | 260,398   | △ 245,362   | 89.1<br>(94.6)    | 344,435      | 2,661,263            |
| 宝 塚 市     | 77,344,648  | 76,358,823  | 985,825       | 562,650   | 193,453     | 103.5<br>(95.7)   | 392,128      | 3,459,965            |
| 三 木 市     | 32,395,979  | 32,182,713  | 213,266       | 101,931   | 16,488      | 91.2<br>(97.6)    | 415,520      | 983,599              |
| 高 砂 市     | 35,615,949  | 34,823,834  | 792,115       | 597,638   | 225,237     | 91.8<br>(99.5)    | 905,303      | 4,195,929            |
| 川 西 市     | 58,445,981  | 58,092,549  | 353,432       | 319,869   | 7,819       | 97.7<br>(105.7)   | 1,084,727    | 2,839,472            |
| 小 野 市     | 20,540,758  | 20,008,057  | 532,701       | 273,015   | △ 53,016    | 90.8<br>(97.3)    | 433,582      | 700,798              |
| 三 田 市     | 36,959,477  | 36,430,410  | 529,067       | 408,981   | 37,715      | 96.0<br>(102.9)   | 709,173      | 2,839,467            |
| 加 西 市     | 19,683,591  | 19,594,447  | 89,144        | 55,307    | 26,852      | 92.5<br>(99.0)    | △ 334,265    | 2,129,990            |
| 篠 山 市     | 22,693,777  | 22,030,275  | 663,502       | 487,792   | △ 46,516    | 99.2<br>(104.5)   | 373,714      | 704,933              |
| 養 父 市     | 21,938,947  | 21,223,587  | 715,360       | 657,594   | 14,276      | 88.1<br>(91.9)    | △ 255,213    | 2,087,669            |
| 丹 波 市     | 37,216,935  | 35,087,933  | 2,129,002     | 1,240,538 | △ 547,375   | 87.9<br>(92.2)    | 6,157,087    | 2,871,140            |

※四條畷市の上水道事業については、平成29年4月1日から大阪広域水道企業団に統合されたため、前回数値と接続しない。

## 決 算 額 等 ( 続 き )

| 計     | 収益事業会計    |         |                     | 国民健康保険事業会計 |            |                      | その他の会計    |            |                      |
|-------|-----------|---------|---------------------|------------|------------|----------------------|-----------|------------|----------------------|
|       | 職員数       | 収 支 額   | 普通会計<br>への<br>繰 出 額 | 職員数        | 収 支 額      | 普通会計<br>からの<br>繰 入 額 | 職員数       | 収 支 額      | 普通会計<br>からの<br>繰 入 額 |
| 人     | 千円        | 千円      | 人                   | 千円         | 千円         | 人                    | 千円        | 千円         | 人                    |
| 17    | -         | -       | -                   | 183,754    | 804,159    | 15                   | 197,942   | 1,615,490  | 29                   |
| 8     | -         | -       | -                   | 197,858    | 658,204    | 10                   | 3,932     | 142,767    | 2                    |
| 29    | -         | -       | -                   | 478,096    | 680,582    | 17                   | 362,871   | 1,812,633  | 23                   |
| 24    | -         | -       | -                   | 709,372    | 497,622    | 8                    | 217,382   | 1,359,280  | 11                   |
| 25    | -         | -       | -                   | 14,095     | 643,904    | 12                   | 202,589   | 1,564,099  | 28                   |
| 2,160 | -         | -       | -                   | 1,863,230  | 15,927,399 | 278                  | 4,599,326 | 27,284,254 | 227                  |
| 234   | -         | -       | -                   | 5,705,604  | 5,297,919  | 46                   | 495,997   | 12,146,541 | 74                   |
| 303   | 1,108,989 | 420,000 | 35                  | 5,005,774  | 5,790,740  | 68                   | 793,028   | 12,151,270 | 51                   |
| 117   | -         | -       | -                   | 4,338,608  | 2,807,873  | 59                   | 6,249,809 | 3,909,062  | 87                   |
| 505   | -         | -       | -                   | 1,235,610  | 4,763,328  | 48                   | 626,442   | 10,456,683 | 59                   |
| 11    | -         | -       | -                   | 415,512    | 469,441    | 6                    | △ 384,297 | 1,319,446  | 63                   |
| 266   | -         | -       | -                   | 337,442    | 872,775    | 15                   | 543,912   | 3,695,450  | 42                   |
| 909   | 98,847    | 336     | 11                  | 1,475,036  | 2,693,811  | 22                   | 116,773   | 21,278,299 | 26                   |
| 24    | -         | -       | -                   | 224,984    | 304,937    | 4                    | 55,642    | 2,116,787  | 8                    |
| 46    | -         | -       | -                   | 482,001    | 731,542    | 18                   | 294,899   | 1,775,717  | 20                   |
| 97    | -         | -       | -                   | 571,272    | 2,167,800  | 27                   | 469,208   | 5,298,307  | 46                   |
| 598   | -         | -       | -                   | 292,671    | 422,102    | 5                    | 140,797   | 1,924,947  | 23                   |
| 429   | -         | -       | -                   | 200,005    | 401,721    | 10                   | 87,025    | 1,418,777  | 32                   |
| 721   | -         | -       | -                   | 1,300,199  | 2,462,373  | 20                   | 686,226   | 5,648,567  | 30                   |
| 24    | -         | -       | -                   | 107,274    | 715,565    | 9                    | 352,579   | 1,190,979  | 18                   |
| 353   | -         | -       | -                   | 437,642    | 888,956    | 13                   | 238,264   | 1,298,119  | 26                   |
| 355   | -         | -       | -                   | 148,406    | 1,200,747  | 24                   | 393,115   | 2,193,156  | 22                   |
| 13    | -         | -       | -                   | 178,295    | 403,385    | 9                    | 68,997    | 1,263,648  | 13                   |
| 473   | -         | -       | -                   | 216,732    | 664,186    | 13                   | 279,539   | 2,257,599  | 22                   |
| 346   | -         | -       | -                   | 341,229    | 389,285    | 7                    | 44,621    | 1,408,424  | 11                   |
| 20    | -         | -       | -                   | 132,367    | 412,075    | 14                   | 113,666   | 2,639,507  | 16                   |
| 18    | -         | -       | -                   | 195,582    | 266,824    | 11                   | 59,386    | 656,937    | 12                   |
| 37    | -         | -       | -                   | 599,242    | 536,566    | 17                   | 191,105   | 2,308,907  | 28                   |



| 都 市 名       | 普 通 会 計     |             |               |           |           |                   | 企 業 会 計   |                      |
|-------------|-------------|-------------|---------------|-----------|-----------|-------------------|-----------|----------------------|
|             | 歳入総額        | 歳出総額        | 歳入歳出<br>差 引 額 | 実質収支      | 単年度収支     | 経 常<br>収 支<br>比 率 | 収 支 額     | 普通会計<br>からの<br>繰 入 額 |
| 平成29年度      | 千円          | 千円          | 千円            | 千円        | 千円        | %                 | 千円        | 千円                   |
| 南あわじ市       | 27,505,166  | 27,035,036  | 470,130       | 359,073   | 83,226    | 91.4<br>(96.1)    | 235,781   | 1,921,529            |
| 朝来市         | 21,861,564  | 21,215,678  | 645,886       | 568,931   | 117,889   | 88.8<br>(93.4)    | 81,833    | 14,344               |
| 淡路市         | 29,748,343  | 29,293,530  | 454,813       | 409,534   | △ 81,247  | 89.3<br>(93.4)    | 10,843    | 1,617,655            |
| 宍粟市         | 24,420,769  | 23,900,045  | 520,724       | 447,697   | 384       | 91.2<br>(95.6)    | △ 961,517 | 1,273,924            |
| 加東市         | 20,516,721  | 20,050,886  | 465,835       | 405,898   | △ 25,134  | 87.6<br>(93.9)    | 323,358   | 1,949,279            |
| たつの市        | 34,707,297  | 33,936,187  | 771,110       | 653,097   | △ 110,418 | 92.1<br>(86.8)    | 191,331   | 4,549,573            |
| <b>奈良県</b>  |             |             |               |           |           |                   |           |                      |
| 奈良市         | 125,431,235 | 124,876,579 | 554,656       | 454,025   | 31,600    | 109.6<br>(100.9)  | 233,890   | 3,054,718            |
| 大和高田市       | 25,477,216  | 24,009,545  | 1,467,671     | 1,401,201 | 434,874   | 96.4<br>(102.4)   | 282,306   | 1,270,466            |
| 大和郡山市       | 32,559,198  | 32,058,357  | 500,841       | 444,538   | △93,634   | 97.8<br>(105.1)   | 519,128   | 860,000              |
| 天理市         | 26,465,527  | 25,116,426  | 1,349,101     | 1,090,969 | 324,311   | 103.3<br>(110.5)  | 843,194   | 1,667,495            |
| 橿原市         | 44,351,353  | 43,865,735  | 485,618       | 136,174   | △ 790,925 | 97.8<br>(104.7)   | 293,784   | 843,745              |
| 桜井市         | 24,280,714  | 23,990,853  | 289,861       | 254,803   | △ 273,420 | 103.6<br>(109.9)  | 197,547   | 873                  |
| 五條市         | 19,671,960  | 19,452,533  | 219,427       | 122,810   | △ 262,277 | 99.0<br>(104.0)   | △ 114,705 | 1,036,124            |
| 御所市         | 15,218,115  | 14,403,633  | 814,482       | 767,303   | 170,430   | 109.1<br>(103.6)  | 73,193    | 403,328              |
| 生駒市         | 36,745,983  | 35,692,660  | 1,053,323     | 904,831   | 222,583   | 91.7<br>(98.4)    | 113,055   | 404,797              |
| 香芝市         | 24,103,726  | 23,788,551  | 315,175       | 298,849   | △ 12,377  | 91.9<br>(98.1)    | 279,579   | 13,881               |
| 葛城市         | 15,250,856  | 14,900,675  | 350,181       | 166,231   | △ 3,262   | 95.6<br>(101.5)   | 136,211   | 746,000              |
| 宇陀市         | 19,101,877  | 18,536,076  | 565,801       | 366,026   | △2,311    | 99.3<br>(103.9)   | 61,262    | 865,311              |
| <b>和歌山県</b> |             |             |               |           |           |                   |           |                      |
| 和歌山市        | 153,599,397 | 152,724,789 | 874,608       | 151,559   | △ 46,972  | 107.4<br>(98.9)   | 1,688,354 | 366,053              |
| 海南市         | 25,899,162  | 25,167,146  | 732,016       | 583,171   | △ 94,765  | 94.6<br>(101.1)   | △ 168,569 | 577,894              |
| 橋本市         | 27,154,596  | 26,753,393  | 401,203       | 320,238   | △ 77,461  | 108.0<br>(101.7)  | △ 417,936 | 872,684              |
| 有田市         | 15,509,891  | 14,746,725  | 763,166       | 652,989   | △ 348,843 | 96.6<br>(102.4)   | △ 87,258  | 582,538              |
| 御坊市         | 12,902,805  | 12,809,217  | 93,588        | 73,509    | 12,396    | 104.5<br>(111.0)  | 121,183   | 218,071              |
| 田辺市         | 42,398,939  | 41,054,092  | 1,344,847     | 1,218,018 | △ 325,012 | 95.6<br>(100.7)   | 241,158   | 3,696                |
| 新宮市         | 17,088,124  | 16,287,521  | 800,603       | 772,059   | 150,695   | 100.2<br>(105.4)  | △ 686,028 | 900,303              |
| 紀の川市        | 31,253,464  | 3,044,166   | 81,828        | 762,257   | 155,374   | 93.1<br>(97.9)    | △ 385,319 | 44,242               |
| 岩出市         | 17,139,299  | 16,659,413  | 479,886       | 438,846   | 224       | 86.9<br>(93.1)    | 160,120   | 14,754               |

## 決算額等 (続き)

| 計 | 収益事業会計 |       |                     | 国民健康保険事業会計 |           |                      | その他の会計 |             |                      |     |
|---|--------|-------|---------------------|------------|-----------|----------------------|--------|-------------|----------------------|-----|
|   | 職員数    | 収 支 額 | 普通会計<br>への<br>繰 出 額 | 職員数        | 収 支 額     | 普通会計<br>からの<br>繰 入 額 | 職員数    | 収 支 額       | 普通会計<br>からの<br>繰 入 額 | 職員数 |
|   | 人      | 千円    | 千円                  | 人          | 千円        | 千円                   | 人      | 千円          | 千円                   | 人   |
|   | 30     | -     | -                   | -          | 224,680   | 443,359              | 10     | 145,746     | 1,526,405            | 11  |
|   | 5      | -     | -                   | -          | 181,072   | 270,290              | 4      | 87,102      | 1,469,998            | 12  |
|   | 2      | -     | -                   | -          | 206,493   | 520,989              | 13     | 83,157      | 1,029,028            | 22  |
|   | 252    | -     | -                   | -          | 173,487   | 341,942              | 7      | 79,779      | 2,405,437            | 33  |
|   | 169    | -     | -                   | -          | 77,768    | 294,327              | 6      | 49,440      | 597,385              | 10  |
|   | 156    | -     | -                   | -          | 292,038   | 697,827              | 11     | 256,521     | 1,103,848            | 13  |
|   | 183    | -     | -                   | -          | 562,658   | 2,328,000            | 24     | -           | -                    | -   |
|   | 468    | -     | -                   | -          | 774,999   | 727,000              | 7      | △ 164,836   | 1,040,335            | 29  |
|   | 43     | -     | -                   | -          | 322,532   | 726,773              | 14     | 107,873     | 1,272,944            | 15  |
|   | 39     | -     | -                   | -          | 168,869   | 693,520              | 19     | 68,461      | 952,074              | 13  |
|   | 43     | -     | -                   | -          | 138,786   | 897,555              | 20     | 197,588     | 1,400,833            | 19  |
|   | 13     | -     | -                   | -          | 241,176   | 534,933              | 16     | △ 1,280     | 1,594,304            | 22  |
|   | 24     | -     | -                   | -          | 156,537   | 361,209              | 9      | 59,589      | 734,941              | 16  |
|   | 20     | -     | -                   | -          | △ 456,935 | 341,122              | 6      | 72,374      | 622,281              | 10  |
|   | 36     | -     | -                   | -          | 395,579   | 633,113              | 12     | 179,787     | 2,327,520            | 51  |
|   | 24     | -     | -                   | -          | 253,522   | 549,677              | 8      | 159,292     | 802,015              | 25  |
|   | 19     | -     | -                   | -          | 91,006    | 555,550              | 5      | 33,542      | 513,701              | 13  |
|   | 244    | -     | -                   | -          | 152,241   | 373,430              | 8      | 96,147      | 1,486,227            | 16  |
|   | 174    | -     | -                   | -          | 2,998,155 | 3,929,220            | 58     | △ 6,819,703 | 19,931,081           | 208 |
|   | 232    | -     | -                   | -          | 289,954   | 699,413              | 15     | 220,833     | 1,168,526            | 19  |
|   | 458    | -     | -                   | -          | 364,611   | 537,128              | 9      | 247,286     | 2,251,294            | 40  |
|   | 182    | -     | -                   | -          | 251,443   | 404,114              | 8      | 76,516      | 567,074              | 14  |
|   | 23     | -     | -                   | -          | 347,881   | 371,198              | 6      | 20,615      | 805,523              | 12  |
|   | 22     | -     | -                   | -          | 232,340   | 940,768              | 15     | △ 97,398    | 3,250,224            | 35  |
|   | 308    | -     | -                   | -          | 263,241   | 389,851              | 11     | 130,637     | 1,085,991            | 12  |
|   | 19     | -     | -                   | -          | 448,382   | 688,589              | 14     | 96,324      | 2,788,732            | 23  |
|   | 14     | -     | -                   | -          | 79,298    | 556,963              | 10     | 73,182      | 1,090,390            | 36  |

1 決算額（収入済額）又は決算見込額。

| 都 市 名      | 市 税              |             |             |             |             |             |            | 地方交付税 |
|------------|------------------|-------------|-------------|-------------|-------------|-------------|------------|-------|
|            | 総 額<br>a + b + c | a 市 民 税     |             |             | b 固定資産税     | c その他       |            |       |
|            |                  | 総 額         | 法 人         | 個 人         |             |             |            |       |
| 平成29年度     | 千円               | 千円          | 千円          | 千円          | 千円          | 千円          | 千円         |       |
| <b>滋賀県</b> |                  |             |             |             |             |             |            |       |
| 大 津 市      | 50,394,677       | 23,531,245  | 3,186,417   | 20,344,828  | 19,276,671  | 7,586,761   | 10,372,895 |       |
| 彦 根 市      | 18,267,839       | 8,352,848   | 2,361,833   | 5,991,015   | 7,583,405   | 2,331,586   | 4,376,163  |       |
| 長 浜 市      | 16,856,091       | 6,887,165   | 1,250,412   | 5,636,753   | 8,096,695   | 1,872,231   | 16,262,389 |       |
| 近 江 八 幡 市  | 11,282,881       | 4,938,491   | 781,225     | 4,157,266   | 4,990,213   | 1,354,177   | 5,658,442  |       |
| 草 津 市      | 23,145,005       | 11,058,005  | 2,696,800   | 8,361,205   | 9,408,664   | 2,678,336   | 1,465,713  |       |
| 守 山 市      | 12,635,147       | 5,991,424   | 1,219,156   | 4,772,268   | 5,343,753   | 1,299,970   | 2,120,722  |       |
| 栗 東 市      | 12,808,342       | 5,515,243   | 1,397,008   | 4,118,235   | 5,677,480   | 1,615,619   | 370,341    |       |
| 甲 賀 市      | 14,465,012       | 6,507,136   | 2,067,727   | 4,439,409   | 7,034,373   | 923,503     | 7,384,947  |       |
| 野 洲 市      | 8,248,360        | 3,827,310   | 964,658     | 2,862,652   | 4,006,321   | 414,729     | 2,441,290  |       |
| 湖 南 市      | 8,510,676        | 3,712,541   | 799,310     | 2,913,231   | 4,256,162   | 541,973     | 2,184,524  |       |
| 高 島 市      | 5,778,763        | 2,354,791   | 328,974     | 2,025,816   | 2,948,536   | 460,783     | 11,507,491 |       |
| 東 近 江 市    | 16,726,801       | 7,040,009   | 1,524,544   | 5,515,465   | 8,133,856   | 1,552,936   | 11,158,215 |       |
| 米 原 市      | 6,380,839        | 2,511,642   | 613,620     | 1,898,022   | 3,400,087   | 469,110     | 5,565,518  |       |
| <b>京都府</b> |                  |             |             |             |             |             |            |       |
| 京 都 市      | 255,709,989      | 110,367,677 | 25,490,157  | 84,877,520  | 103,997,008 | 41,345,304  | 64,848,550 |       |
| 福 知 山 市    | 11,676,754       | 4,916,449   | 1,315,778   | 3,600,671   | 5,691,792   | 1,068,513   | 10,732,963 |       |
| 舞 鶴 市      | 12,124,023       | 4,499,190   | 543,235     | 3,955,955   | 6,770,600   | 854,232     | 5,638,742  |       |
| 綾 部 市      | 4,638,048        | 1,796,373   | 478,333     | 1,318,040   | 2,429,123   | 412,552     | 4,531,306  |       |
| 宇 治 市      | 23,463,482       | 11,052,319  | 1,196,311   | 9,856,008   | 9,527,673   | 2,883,490   | 7,084,531  |       |
| 宮 津 市      | 2,568,008        | 903,795     | 194,718     | 709,077     | 1,388,751   | 275,461     | 3,721,458  |       |
| 亀 岡 市      | 10,024,254       | 4,568,429   | 568,461     | 3,999,968   | 4,443,074   | 1,012,751   | 7,097,137  |       |
| 城 陽 市      | 8,764,903        | 3,980,358   | 418,898     | 3,561,460   | 3,493,424   | 1,291,121   | 4,888,112  |       |
| 向 日 市      | 7,638,192        | 3,459,838   | 327,550     | 3,132,288   | 3,237,422   | 940,932     | 2,631,372  |       |
| 長 岡 京 市    | 12,489,687       | 5,968,290   | 927,003     | 5,041,287   | 5,074,492   | 1,446,905   | 2,352,828  |       |
| 八 幡 市      | 9,419,904        | 4,291,232   | 669,439     | 3,621,793   | 3,759,214   | 1,369,458   | 4,152,518  |       |
| 京 田 辺 市    | 10,624,613       | 4,649,642   | 718,955     | 3,930,687   | 4,685,772   | 1,289,199   | 2,513,407  |       |
| 京 丹 後 市    | 5,131,182        | 2,167,168   | 258,406     | 1,908,762   | 2,402,939   | 561,075     | 14,377,100 |       |
| 南 丹 市      | 4,197,719        | 1,437,330   | 219,328     | 1,218,002   | 2,381,143   | 379,246     | 9,601,332  |       |
| 木 津 川 市    | 9,703,792        | 4,488,536   | 492,469     | 3,996,068   | 4,345,366   | 869,890     | 5,557,397  |       |
| <b>大阪府</b> |                  |             |             |             |             |             |            |       |
| 大 阪 市      | 675,404,325      | 281,624,622 | 131,105,669 | 150,518,953 | 277,965,430 | 115,814,273 | 52,769,721 |       |
| 堺 市        | 134,355,183      | 55,897,372  | 11,265,968  | 44,631,404  | 56,494,674  | 21,963,137  | 29,959,699 |       |
| 岸 和 田 市    | 24,307,508       | 10,406,204  | 1,490,600   | 8,915,604   | 10,100,365  | 3,800,939   | 12,316,212 |       |
| 豊 中 市      | 68,126,796       | 33,875,141  | 4,592,674   | 29,282,467  | 24,729,599  | 9,522,056   | 5,294,615  |       |
| 池 田 市      | 17,242,364       | 8,857,373   | 2,047,273   | 6,810,100   | 6,274,569   | 2,110,422   | 2,875,058  |       |
| 吹 田 市      | 66,281,490       | 32,424,331  | 4,790,985   | 27,633,346  | 25,241,500  | 8,615,659   | 557,874    |       |
| 泉 大 津 市    | 11,584,542       | 4,703,782   | 994,506     | 3,709,276   | 5,208,912   | 1,671,848   | 3,765,331  |       |
| 高 槻 市      | 50,108,020       | 23,752,375  | 3,379,125   | 20,373,250  | 19,219,215  | 7,136,430   | 9,685,616  |       |
| 貝 塚 市      | 11,585,894       | 4,816,978   | 771,198     | 4,045,780   | 4,947,059   | 1,821,857   | 4,767,920  |       |
| 守 口 市      | 21,326,848       | 8,360,808   | 1,396,120   | 6,964,688   | 9,202,760   | 3,763,280   | 7,176,432  |       |
| 枚 方 市      | 56,365,922       | 26,507,562  | 3,640,163   | 22,867,399  | 21,430,742  | 8,427,618   | 11,464,142 |       |
| 茨 木 市      | 45,916,743       | 21,055,504  | 3,298,813   | 17,756,691  | 19,094,138  | 5,767,101   | 1,416,958  |       |
| 八 尾 市      | 38,385,317       | 16,705,702  | 2,838,256   | 13,867,446  | 16,193,377  | 5,486,238   | 9,926,972  |       |
| 泉 佐 野 市    | 20,303,854       | 6,349,728   | 1,685,709   | 4,664,019   | 9,982,690   | 3,971,436   | 1,367,277  |       |
| 富 田 林 市    | 13,475,585       | 6,635,152   | 595,644     | 6,039,508   | 5,106,206   | 1,734,227   | 6,247,085  |       |
| 寝 屋 川 市    | 28,667,992       | 13,030,598  | 1,796,569   | 11,234,029  | 11,321,862  | 4,315,532   | 11,793,574 |       |
| 河 内 長 野 市  | 12,155,849       | 6,138,632   | 599,930     | 5,538,702   | 4,459,513   | 1,557,704   | 6,230,015  |       |
| 松 原 市      | 13,784,174       | 6,126,854   | 800,932     | 5,325,922   | 5,433,457   | 2,223,863   | 8,078,861  |       |
| 大 東 市      | 16,910,656       | 6,981,323   | 1,243,794   | 5,737,529   | 7,419,457   | 2,509,876   | 4,684,302  |       |
| 和 泉 市      | 23,559,046       | 10,951,958  | 1,491,092   | 9,460,866   | 9,319,044   | 3,288,044   | 7,211,292  |       |
| 箕 面 市      | 23,666,417       | 11,367,285  | 1,106,164   | 10,261,121  | 9,123,941   | 3,175,191   | 817,703    |       |
| 柏 原 市      | 8,838,717        | 4,122,887   | 631,984     | 3,490,903   | 3,583,980   | 1,131,850   | 4,597,311  |       |
| 羽 曳 野 市    | 12,535,014       | 5,848,406   | 581,622     | 5,266,784   | 4,821,009   | 1,865,599   | 7,913,080  |       |
| 門 真 市      | 17,988,280       | 7,070,539   | 1,676,882   | 5,393,657   | 7,969,933   | 2,947,808   | 6,763,338  |       |
| 摂 津 市      | 18,429,968       | 7,056,836   | 2,603,363   | 4,453,473   | 8,890,812   | 2,482,320   | 84,145     |       |
| 高 石 市      | 10,176,764       | 3,727,493   | 565,500     | 3,161,993   | 5,166,484   | 1,282,787   | 1,301,259  |       |
| 藤 井 寺 市    | 7,969,925        | 3,861,015   | 458,540     | 3,402,475   | 2,943,067   | 1,165,843   | 4,383,107  |       |
| 東 大 阪 市    | 76,241,676       | 30,171,018  | 6,210,763   | 23,960,255  | 31,930,722  | 14,139,936  | 19,312,288 |       |

地方交付税

| 都市名         | 市 税             |             |            |            |             |            | 地方交付税      |
|-------------|-----------------|-------------|------------|------------|-------------|------------|------------|
|             | 総額<br>a + b + c | a 市民税       |            |            | b 固定資産税     | c その他      |            |
|             |                 | 総額          | 法人         | 個人         |             |            |            |
| 平成29年度      | 千円              | 千円          | 千円         | 千円         | 千円          | 千円         | 千円         |
| 泉南市         | 9,072,918       | 2,905,544   | 521,470    | 2,384,074  | 4,837,615   | 1,329,759  | 2,680,617  |
| 四條畷市        | 6,889,379       | 3,113,443   | 333,371    | 2,780,072  | 2,768,284   | 1,007,652  | 3,780,953  |
| 交野市         | 9,368,531       | 4,652,658   | 319,454    | 4,333,204  | 3,514,013   | 1,201,860  | 3,388,391  |
| 大阪狭山市       | 7,366,194       | 3,861,409   | 333,766    | 3,527,643  | 2,745,398   | 759,387    | 2,877,980  |
| 阪南市         | 5,483,823       | 2,671,643   | 224,829    | 2,446,814  | 1,966,814   | 845,366    | 4,315,259  |
| <b>兵庫県</b>  |                 |             |            |            |             |            |            |
| 神戸市         | 273,490,170     | 119,141,107 | 25,137,946 | 94,003,161 | 111,590,365 | 42,758,698 | 68,753,755 |
| 姫路市         | 96,510,552      | 36,255,908  | 7,916,042  | 28,339,866 | 43,630,774  | 16,623,870 | 13,180,309 |
| 尼崎市         | 78,767,750      | 30,724,237  | 6,984,718  | 23,739,519 | 33,864,293  | 14,179,220 | 11,395,874 |
| 明石市         | 41,411,555      | 19,100,307  | 3,062,850  | 16,037,457 | 16,911,752  | 5,399,496  | 8,626,736  |
| 西宮市         | 85,766,712      | 42,353,719  | 4,300,990  | 38,052,729 | 32,021,539  | 11,391,454 | 4,447,543  |
| 洲本市         | 5,882,057       | 2,336,260   | 411,688    | 1,924,572  | 2,764,555   | 781,242    | 6,498,136  |
| 芦屋市         | 22,037,724      | 12,547,701  | 610,876    | 11,936,825 | 7,297,428   | 2,192,595  | 1,381,088  |
| 伊丹市         | 30,352,080      | 13,063,352  | 1,859,102  | 11,204,250 | 13,074,091  | 4,214,637  | 5,624,569  |
| 相生市         | 4,327,284       | 1,532,074   | 213,527    | 1,318,547  | 2,254,234   | 540,976    | 3,248,526  |
| 豊岡市         | 10,124,485      | 3,980,137   | 684,240    | 3,295,897  | 5,200,853   | 943,495    | 18,032,424 |
| 加古川市        | 39,430,267      | 16,227,329  | 2,465,148  | 13,762,181 | 18,340,853  | 4,862,085  | 3,707,582  |
| 赤穂市         | 8,439,643       | 2,761,543   | 573,087    | 2,188,456  | 4,567,110   | 1,110,990  | 3,150,612  |
| 西脇市         | 4,815,675       | 2,002,439   | 292,967    | 1,709,472  | 2,183,182   | 630,054    | 6,246,222  |
| 宝塚市         | 35,560,610      | 17,746,963  | 1,156,590  | 16,590,373 | 13,522,734  | 4,290,913  | 4,059,468  |
| 三木市         | 11,491,502      | 4,438,676   | 783,274    | 3,655,402  | 5,683,292   | 1,369,534  | 5,269,502  |
| 高砂市         | 16,703,785      | 6,076,909   | 1,482,525  | 4,594,383  | 8,537,309   | 2,089,567  | 1,973,329  |
| 川西市         | 19,878,309      | 10,064,407  | 835,241    | 9,229,166  | 7,330,763   | 2,483,139  | 6,845,818  |
| 小野市         | 7,230,794       | 2,816,818   | 671,660    | 2,145,158  | 3,725,853   | 688,123    | 3,006,970  |
| 三田市         | 17,657,662      | 8,592,298   | 1,301,433  | 7,290,865  | 7,276,176   | 1,789,188  | 2,967,244  |
| 加西市         | 6,875,734       | 2,682,984   | 613,012    | 2,069,972  | 3,554,458   | 638,292    | 3,725,075  |
| 篠山市         | 5,098,564       | 2,185,199   | 396,348    | 1,788,851  | 2,487,343   | 426,022    | 8,040,799  |
| 養父市         | 2,394,000       | 991,212     | 119,321    | 871,891    | 1,196,294   | 206,494    | 9,799,568  |
| 丹波市         | 7,964,403       | 3,207,162   | 534,659    | 2,672,503  | 4,142,135   | 615,106    | 12,356,719 |
| 南あわじ市       | 5,799,644       | 2,227,428   | 1,978,132  | 249,296    | 2,984,897   | 587,319    | 9,677,683  |
| 朝来市         | 4,386,276       | 1,469,512   | 255,585    | 1,213,927  | 2,602,845   | 313,919    | 8,294,580  |
| 淡路市         | 5,235,368       | 1,984,317   | 262,321    | 1,721,996  | 2,774,598   | 476,453    | 12,028,622 |
| 宍粟市         | 4,665,455       | 1,756,868   | 1,553,831  | 203,037    | 2,368,036   | 540,551    | 9,646,994  |
| 加東市         | 6,851,153       | 2,405,100   | 530,288    | 1,874,812  | 3,809,857   | 636,196    | 3,973,307  |
| たつの市        | 11,082,447      | 4,562,837   | 1,034,801  | 3,528,036  | 5,231,782   | 1,287,828  | 9,436,516  |
| <b>奈良県</b>  |                 |             |            |            |             |            |            |
| 奈良市         | 51,560,206      | 25,750,492  | 3,531,693  | 22,218,799 | 19,278,121  | 6,531,593  | 14,457,759 |
| 大和高田市       | 6,706,426       | 3,125,282   | 351,920    | 2,773,362  | 2,696,716   | 884,428    | 7,258,626  |
| 大和郡山市       | 12,310,761      | 5,171,244   | 1,159,822  | 4,011,422  | 5,564,987   | 1,574,530  | 4,612,464  |
| 天理市         | 7,690,458       | 3,096,806   | 445,940    | 2,650,866  | 3,473,260   | 1,120,392  | 5,785,291  |
| 橿原市         | 15,781,304      | 7,188,847   | 1,036,019  | 6,152,828  | 6,308,250   | 2,284,207  | 6,207,104  |
| 桜井市         | 6,282,919       | 2,775,051   | 291,802    | 2,483,248  | 2,551,848   | 956,020    | 5,673,208  |
| 五條市         | 3,530,398       | 1,512,805   | 297,435    | 1,215,370  | 1,595,093   | 422,500    | 7,299,294  |
| 御所市         | 2,883,636       | 1,190,555   | 202,275    | 988,280    | 1,316,257   | 376,824    | 5,213,275  |
| 生駒市         | 16,939,211      | 8,974,052   | 611,185    | 8,362,867  | 6,118,154   | 1,847,005  | 3,477,895  |
| 香芝市         | 8,827,665       | 4,892,581   | 398,398    | 4,494,183  | 3,623,901   | 311,183    | 4,125,886  |
| 葛城市         | 4,118,803       | 1,886,124   | 291,128    | 1,594,996  | 1,918,303   | 314,376    | 4,175,529  |
| 宇陀市         | 2,723,092       | 1,276,738   | 100,509    | 1,176,229  | 1,192,764   | 253,590    | 8,454,958  |
| <b>和歌山県</b> |                 |             |            |            |             |            |            |
| 和歌山市        | 58,498,503      | 23,658,260  | 5,245,381  | 18,412,879 | 24,819,276  | 10,020,967 | 10,744,106 |
| 海南市         | 7,094,468       | 2,754,996   | 501,442    | 2,253,554  | 3,646,002   | 693,470    | 5,992,886  |
| 橋本市         | 6,912,832       | 3,134,954   | 302,616    | 2,832,338  | 2,819,819   | 958,059    | 8,387,352  |
| 有田市         | 3,555,973       | 1,477,250   | 333,936    | 1,143,314  | 1,803,198   | 275,525    | 3,582,815  |
| 御坊市         | 3,373,682       | 1,181,651   | 221,772    | 959,879    | 1,702,705   | 489,326    | 3,776,701  |
| 田辺市         | 8,144,420       | 3,440,771   | 482,049    | 2,958,722  | 3,460,185   | 1,243,464  | 14,993,393 |
| 新宮市         | 3,195,338       | 1,361,365   | 229,189    | 1,132,176  | 1,521,036   | 312,937    | 6,344,042  |
| 紀の川市        | 6,646,533       | 2,919,227   | 406,714    | 2,512,513  | 2,817,087   | 910,219    | 10,982,167 |
| 岩出市         | 5,821,728       | 2,696,478   | 275,094    | 2,421,384  | 2,234,011   | 891,239    | 3,376,480  |

1 市長選挙、市議会議員選挙は、直近の選挙による。

| 都 市 名      | 市長選挙         |               | 市議会議員選挙       |       | 平成29年10月22日<br>衆議院議員総選挙 |               |
|------------|--------------|---------------|---------------|-------|-------------------------|---------------|
|            | 執行期日         | 投票率           | 執行期日          | 投票率   | 当日有権者数<br>(選挙区)         | 投票率           |
|            |              | %<br>(小数点第1位) | %<br>(小数点第1位) |       | 人<br>(小数点第1位)           | %<br>(小数点第1位) |
| <b>滋賀県</b> |              |               |               |       |                         |               |
| 大津市        | 平成28. 1. 17  | 48. 0         | 平成27. 4. 26   | 45. 7 | 281, 113                | 54. 6         |
| 彦根市        | 平成29. 4. 23  | 39. 2         | 平成27. 4. 26   | 50. 1 | 91, 488                 | 50. 7         |
| 長浜市        | 平成30. 2. 25  | 44. 0         | 平成30. 7. 22   | 46. 5 | 96, 871                 | 55. 7         |
| 近江八幡市      | 平成30. 4. 15  | 50. 0         | 平成27. 4. 26   | 55. 3 | 67, 132                 | 54. 9         |
| 草津市        | 平成28. 2. 21  | 39. 9         | 平成27. 9. 13   | 47. 0 | 106, 714                | 53. 2         |
| 守山市        | 平成31. 1. 27  | 無投票           | 平成27. 10. 4   | 55. 6 | 64, 759                 | 54. 9         |
| 栗東市        | 平成30. 10. 28 | 無投票           | 平成30. 10. 28  | 24. 0 | 53, 325                 | 51. 7         |
| 甲賀市        | 平成28. 10. 16 | 55. 1         | 平成29. 10. 22  | 64. 7 | 74, 181                 | 64. 5         |
| 野洲市        | 平成28. 10. 23 | 50. 0         | 平成29. 10. 22  | 60. 6 | 41, 527                 | 61. 0         |
| 湖南市        | 平成28. 10. 16 | 無投票           | 平成29. 10. 22  | 57. 8 | 43, 668                 | 57. 5         |
| 高島市        | 平成29. 1. 29  | 66. 2         | 平成29. 1. 29   | 66. 2 | 42, 517                 | 65. 0         |
| 近江市        | 平成29. 2. 5   | 無投票           | 平成29. 10. 22  | 58. 5 | 92, 674                 | 58. 3         |
| 米原市        | 平成29. 2. 19  | 51. 7         | 平成29. 10. 22  | 68. 4 | 32, 751                 | 68. 3         |
| <b>京都府</b> |              |               |               |       |                         |               |
| 京都市        | 平成28. 2. 7   | 35. 7         | 平成27. 4. 12   | 41. 0 | 1, 176, 843             | 48. 4         |
| 福知山市       | 平成28. 6. 12  | 53. 7         | 平成27. 4. 26   | 55. 3 | 65, 300                 | 53. 2         |
| 舞鶴市        | 平成31. 2. 3   | 41. 2         | 平成30. 11. 18  | 56. 8 | 69, 997                 | 54. 5         |
| 綾部市        | 平成30. 1. 28  | 46. 3         | 平成30. 8. 26   | 59. 0 | 29, 087                 | 55. 7         |
| 宇治市        | 平成28. 12. 11 | 36. 0         | 平成27. 4. 26   | 42. 2 | 155, 807                | 50. 2         |
| 宮津市        | 平成30. 6. 24  | 無投票           | 平成30. 6. 24   | 63. 9 | 16, 061                 | 61. 0         |
| 亀岡市        | 平成27. 11. 1  | 44. 5         | 平成27. 1. 25   | 48. 0 | 74, 910                 | 51. 6         |
| 城陽市        | 平成29. 9. 10  | 37. 5         | 平成27. 4. 26   | 50. 4 | 65, 418                 | 50. 9         |
| 向日市        | 平成27. 4. 26  | 39. 5         | 平成27. 7. 19   | 41. 9 | 46, 944                 | 50. 1         |
| 長岡京市       | 平成31. 1. 13  | 36. 0         | 平成29. 10. 1   | 49. 1 | 66, 831                 | 52. 1         |
| 八幡市        | 平成28. 2. 14  | 41. 2         | 平成27. 4. 26   | 45. 6 | 59, 881                 | 49. 0         |
| 京田辺市       | 平成27. 4. 26  | 48. 6         | 平成27. 4. 26   | 無投票   | 54, 958                 | 54. 4         |
| 京丹后市       | 平成28. 4. 24  | 72. 7         | 平成28. 4. 24   | 72. 7 | 47, 572                 | 63. 6         |
| 南丹市        | 平成30. 4. 8   | 60. 6         | 平成30. 2. 11   | 63. 3 | 27, 844                 | 60. 4         |
| 木津川市       | 平成27. 4. 26  | 41. 4         | 平成27. 4. 26   | 無投票   | 60, 116                 | 55. 7         |
| <b>大阪府</b> |              |               |               |       |                         |               |
| 大阪市        | 平成27. 11. 22 | 50. 5         | 平成27. 4. 12   | 48. 6 | 2, 209, 614             | 47. 1         |
| 堺市         | 平成29. 9. 24  | 44. 3         | 平成27. 4. 12   | 47. 9 | 694, 015                | 46. 2         |
| 岸和田市       | 平成30. 2. 4   | 31. 4         | 平成27. 4. 26   | 44. 2 | 162, 636                | 43. 6         |
| 豊中市        | 平成30. 4. 22  | 36. 9         | 平成30. 4. 22   | 36. 9 | 333, 595                | 52. 1         |
| 池田市        | 平成27. 12. 6  | 44. 9         | 平成27. 4. 26   | 51. 8 | 85, 786                 | 53. 2         |
| 吹田市        | 平成27. 4. 26  | 49. 1         | 平成27. 4. 26   | 49. 1 | 303, 288                | 53. 3         |
| 泉州大津市      | 平成28. 12. 18 | 39. 3         | 平成27. 4. 26   | 無投票   | 61, 650                 | 47. 2         |
| 高槻市        | 平成27. 4. 26  | 48. 0         | 平成27. 4. 26   | 48. 0 | 295, 442                | 55. 7         |
| 貝塚市        | 平成30. 1. 28  | 無投票           | 平成27. 4. 26   | 49. 9 | 71, 974                 | 46. 4         |
| 守口市        | 平成27. 8. 2   | 30. 2         | 平成27. 4. 26   | 45. 9 | 121, 811                | 48. 0         |
| 枚方市        | 平成27. 8. 30  | 38. 7         | 平成27. 4. 26   | 45. 5 | 335, 808                | 52. 2         |
| 茨木市        | 平成28. 4. 10  | 34. 1         | 平成29. 1. 22   | 40. 0 | 229, 211                | 49. 8         |
| 八尾市        | 平成27. 4. 26  | 47. 5         | 平成27. 4. 26   | 47. 5 | 219, 903                | 46. 4         |
| 泉佐野市       | 平成27. 4. 26  | 33. 7         | 平成30. 5. 13   | 41. 0 | 83, 746                 | 44. 2         |
| 富田林市       | 平成27. 4. 26  | 無投票           | 平成27. 4. 26   | 46. 6 | 95, 676                 | 47. 6         |
| 寝屋川市       | 平成27. 4. 26  | 49. 5         | 平成27. 4. 26   | 49. 5 | 198, 558                | 48. 3         |
| 河内長野市      | 平成28. 7. 10  | 55. 3         | 平成30. 4. 22   | 44. 6 | 92, 647                 | 51. 2         |
| 松原市        | 平成29. 5. 28  | 37. 4         | 平成30. 9. 2    | 42. 7 | 101, 969                | 43. 7         |
| 大東市        | 平成28. 4. 17  | 43. 6         | 平成28. 4. 17   | 43. 6 | 100, 486                | 45. 4         |
| 和泉市        | 平成29. 6. 4   | 無投票           | 平成28. 9. 11   | 45. 5 | 150, 860                | 46. 9         |
| 箕面市        | 平成28. 8. 21  | 46. 3         | 平成28. 8. 21   | 46. 3 | 110, 456                | 53. 3         |
| 柏原市        | 平成29. 2. 12  | 43. 4         | 平成29. 9. 10   | 50. 3 | 58, 862                 | 46. 1         |
| 羽曳野市       | 平成28. 7. 10  | 54. 7         | 平成29. 9. 10   | 47. 1 | 94, 608                 | 47. 4         |
| 門真市        | 平成28. 7. 24  | 39. 4         | 平成27. 4. 26   | 42. 0 | 104, 552                | 44. 3         |
| 摂津市        | 平成28. 9. 18  | 32. 9         | 平成29. 9. 17   | 43. 8 | 70, 414                 | 45. 2         |
| 高石市        | 平成27. 4. 26  | 無投票           | 平成27. 4. 26   | 52. 5 | 47, 989                 | 51. 8         |
| 藤井寺市       | 平成27. 4. 26  | 52. 0         | 平成27. 4. 26   | 52. 0 | 54, 601                 | 48. 2         |
| 東大阪市       | 平成27. 9. 27  | 45. 5         | 平成27. 9. 27   | 45. 5 | 404, 319                | 45. 6         |

# 市 政

## 挙

2 平成30年は国政選挙の執行がなかったため、平成29年10月22日執行の衆議院議員総選挙について掲載。

| 都 市 名       | 市長選挙         |          | 市議会議員選挙      |       | 平成29年10月22日<br>衆議院議員総選挙 |             |
|-------------|--------------|----------|--------------|-------|-------------------------|-------------|
|             | 執行期日         | 投票率      | 執行期日         | 投票率   | 当日有権者数<br>(選挙区)         | 投票率         |
|             |              | %        | %            |       | 人                       | %           |
|             |              | (小数点第1位) | (小数点第1位)     |       | (小数点第1位)                | (小数点第1位)    |
| 泉南市         | 平成26. 5. 18  | 43. 0    | 平成28. 10. 23 | 49. 6 | 51, 556                 | 49. 9       |
| 四條畷市        | 平成29. 1. 15  | 42. 2    | 平成27. 4. 26  | 47. 7 | 45, 829                 | 48. 5       |
| 交野市         | 平成30. 9. 9   | 47. 0    | 平成27. 9. 13  | 55. 7 | 64, 559                 | 57. 4       |
| 大阪狭山市       | 平成27. 4. 26  | 無投票      | 平成27. 4. 26  | 48. 8 | 48, 070                 | 50. 3       |
| 阪南市         | 平成28. 10. 30 | 51. 0    | 平成29. 9. 17  | 50. 5 | 46, 886                 | 49. 1       |
| <b>兵庫県</b>  |              |          |              |       |                         |             |
| 神戸市         | 平成29. 10. 22 | 47. 6    | 平成27. 4. 12  | 41. 6 | 1, 269, 313             | 47. 3       |
| 姫路市         | 平成27. 4. 26  | 47. 5    | 平成27. 4. 26  | 47. 5 | 438, 892                | 43. 9       |
| 姫崎          | 平成30. 11. 18 | 24. 7    | 平成29. 6. 4   | 42. 4 | 385, 935                | 42. 1       |
| 明石市         | 平成31. 3. 17  | 46. 8    | 平成27. 4. 26  | 45. 5 | 247, 983                | 45. 4       |
| 西宮市         | 平成30. 4. 15  | 37. 5    | 平成30. 4. 15  | 37. 5 | 395, 524                | 49. 2       |
| 洲本市         | 平成30. 3. 11  | 59. 6    | 平成30. 3. 11  | 59. 6 | 38, 412                 | 49. 9       |
| 芦屋市         | 平成27. 4. 26  | 53. 4    | 平成27. 4. 26  | 53. 4 | 80, 182                 | 54. 5       |
| 伊丹市         | 平成29. 4. 16  | 無投票      | 平成27. 4. 26  | 42. 8 | 165, 432                | 46. 7       |
| 相生市         | 平成28. 5. 22  | 無投票      | 平成27. 4. 26  | 62. 5 | 25, 547                 | 54. 7       |
| 豊岡市         | 平成29. 4. 23  | 無投票      | 平成29. 10. 22 | 62. 7 | 69, 740                 | 62. 7       |
| 加古川市        | 平成30. 6. 24  | 45. 9    | 平成30. 6. 24  | 45. 9 | 221, 357                | 45. 2       |
| 赤穂市         | 平成27. 1. 18  | 61. 0    | 平成29. 4. 2   | 59. 9 | 41, 016                 | 50. 2       |
| 西脇市         | 平成29. 10. 22 | 無投票      | 平成29. 10. 22 | 57. 8 | 34, 645                 | 58. 0       |
| 宝塚市         | 平成29. 4. 16  | 39. 1    | 平成27. 4. 26  | 41. 3 | 193, 152                | 50. 3       |
| 三木市         | 平成29. 7. 2   | 56. 2    | 平成27. 4. 26  | 51. 5 | 66, 183                 | 49. 0       |
| 高砂市         | 平成28. 4. 10  | 40. 4    | 平成30. 9. 2   | 46. 5 | 76, 581                 | 46. 7       |
| 高川市         | 平成30. 10. 21 | 51. 7    | 平成30. 10. 21 | 51. 7 | 105, 841/27, 576        | 51. 3/53. 4 |
| 小野市         | 平成27. 2. 1   | 無投票      | 平成27. 4. 26  | 54. 5 | 39, 863                 | 48. 1       |
| 三田市         | 平成27. 7. 26  | 41. 7    | 平成28. 9. 25  | 49. 0 | 49, 118                 | 52. 0       |
| 加西市         | 平成27. 5. 17  | 66. 0    | 平成27. 5. 17  | 66. 0 | 37, 577                 | 53. 1       |
| 篠山市         | 平成30. 11. 18 | 69. 8    | 平成28. 4. 24  | 61. 9 | 35, 625                 | 54. 7       |
| 養父市         | 平成28. 10. 23 | 75. 5    | 平成28. 10. 23 | 75. 5 | 20, 877                 | 64. 8       |
| 丹波市         | 平成28. 11. 20 | 68. 0    | 平成28. 11. 20 | 68. 1 | 54, 814                 | 55. 0       |
| 南あわじ市       | 平成29. 2. 5   | 無投票      | 平成29. 10. 22 | 67. 5 | 40, 904                 | 67. 3       |
| 朝来市         | 平成29. 4. 23  | 無投票      | 平成29. 10. 22 | 69. 9 | 26, 264                 | 70. 0       |
| 淡路市         | 平成29. 4. 23  | 56. 6    | 平成29. 7. 2   | 67. 0 | 38, 537                 | 53. 2       |
| 宍粟市         | 平成29. 4. 30  | 73. 9    | 平成29. 4. 30  | 73. 9 | 32, 916                 | 56. 9       |
| 加東市         | 平成30. 4. 22  | 41. 4    | 平成30. 10. 21 | 51. 5 | 32, 660                 | 49. 4       |
| たつの市        | 平成29. 10. 22 | 56. 5    | 平成30. 4. 22  | 58. 6 | 64, 948                 | 56. 9       |
| <b>奈良県</b>  |              |          |              |       |                         |             |
| 奈良市         | 平成29. 7. 9   | 51. 0    | 平成29. 7. 9   | 51. 0 | 304, 486                | 56. 0       |
| 大和高田市       | 平成27. 4. 26  | 無投票      | 平成27. 4. 26  | 57. 2 | 57, 207                 | 49. 4       |
| 大和郡山市       | 平成29. 6. 18  | 43. 1    | 平成27. 4. 26  | 50. 3 | 74, 047                 | 53. 0       |
| 天理市         | 平成29. 10. 1  | 無投票      | 平成27. 4. 26  | 52. 1 | 54, 298                 | 50. 1       |
| 橿原市         | 平成27. 10. 25 | 42. 8    | 平成29. 2. 5   | 43. 1 | 102, 900                | 51. 0       |
| 桜井市         | 平成27. 11. 15 | 無投票      | 平成27. 4. 26  | 56. 7 | 49, 063                 | 51. 6       |
| 御所市         | 平成27. 4. 26  | 無投票      | 平成29. 11. 19 | 70. 0 | 27, 395                 | 58. 4       |
| 生駒市         | 平成30. 4. 22  | 59. 5    | 平成26. 4. 20  | 64. 3 | 23, 616                 | 50. 9       |
| 香芝市         | 平成27. 4. 26  | 52. 3    | 平成27. 4. 26  | 52. 3 | 98, 805                 | 58. 6       |
| 香芝市         | 平成28. 5. 22  | 無投票      | 平成29. 3. 26  | 45. 9 | 62, 926                 | 51. 2       |
| 葛城市         | 平成28. 10. 23 | 60. 7    | 平成29. 10. 22 | 67. 2 | 30, 204                 | 67. 2       |
| 宇陀市         | 平成30. 4. 22  | 72. 8    | 平成30. 4. 22  | 72. 8 | 27, 498                 | 61. 7       |
| <b>和歌山県</b> |              |          |              |       |                         |             |
| 和歌山市        | 平成30. 7. 29  | 31. 6    | 平成27. 4. 26  | 43. 0 | 312, 819                | 47. 3       |
| 海南市         | 平成29. 4. 16  | 無投票      | 平成30. 4. 22  | 55. 3 | 45, 077                 | 52. 6       |
| 橋本          | 平成30. 3. 18  | 無投票      | 平成27. 4. 26  | 60. 8 | 54, 403                 | 53. 9       |
| 有田          | 平成28. 9. 4   | 無投票      | 平成27. 9. 6   | 69. 1 | 24, 632                 | 48. 8       |
| 御坊          | 平成28. 5. 22  | 78. 1    | 平成27. 1. 18  | 76. 5 | 20, 308                 | 60. 1       |
| 田辺市         | 平成29. 4. 23  | 無投票      | 平成29. 4. 23  | 61. 0 | 64, 295                 | 53. 2       |
| 新宮市         | 平成29. 10. 22 | 68. 6    | 平成27. 4. 26  | 68. 6 | 25, 185                 | 68. 6       |
| 紀の川市        | 平成29. 11. 19 | 無投票      | 平成29. 11. 19 | 54. 7 | 54, 409                 | 53. 8       |
| 岩出市         | 平成28. 10. 2  | 36. 4    | 平成29. 1. 29  | 44. 3 | 43, 751                 | 46. 8       |

※西宮市の市議会議員選挙は補欠選挙である。

※川西市の衆議院議員総選挙は、選挙区が2選挙区あるため、分けて記載。

- 1 在職職員数には休職中の職員及び常勤の嘱託職員を含み、臨時職員及び教員は含まない。  
 2 兼務職員は主たる方に含み、従たる方に( )外書き。

| 都 市 名      | 総 数    | 市長部局職員   |      |        | 消防職員   | 公営企業職員  | 市議会及び<br>各種委員会職員 |
|------------|--------|----------|------|--------|--------|---------|------------------|
|            |        | うち統計職員   |      |        |        |         |                  |
| 平成30年10月1日 | 人      | 人        | 人    | 人      | 人      | 人       | 人                |
| <b>滋賀県</b> |        |          |      |        |        |         |                  |
| 大津市        | 2,333  | 1,429    | 6    | 319    | 257    | 328     |                  |
| 彦根市        | 1,573  | 577      | 2    | 155    | 623    | 218     |                  |
| 長浜市        | 1,952  | 710      | 1    | -      | 888    | 354     |                  |
| 近江八幡市      | 1,219  | 521      | 1    | -      | 637    | 61      |                  |
| 草津市        | 783    | 594      | 1    | -      | 48     | 141     |                  |
| 守山市        | 594    | 492      | 2    | -      | 16     | 86      |                  |
| 栗東市        | 450    | 312      | 1    | -      | 17     | 121     |                  |
| 甲賀市        | 1,145  | 815      | 4    | -      | 165    | 165     |                  |
| 野洲市        | 448    | 315      | 2    | -      | 12     | 121     |                  |
| 湖南市        | 442    | 363      | 1    | -      | 13     | 66      |                  |
| 高島市        | 957    | 439      | 1    | 106    | 312    | 100     |                  |
| 東近江市       | 997    | 857      | 1    | -      | 34     | 106     |                  |
| 米原市        | 405    | 306      | 1    | -      | 33     | 66      |                  |
| <b>京都府</b> |        |          |      |        |        |         |                  |
| 京都市        | 13,923 | 7,872    | 12   | 1,815  | 3,059  | 1,177   |                  |
| 福知山市       | 1,409  | 534      | 2    | 129    | 684    | 62      |                  |
| 舞鶴市        | 845    | 556      | 3    | 125    | 125    | 39      |                  |
| 綾部市        | 390    | 261      | 1    | 58     | 15     | 56(6)   |                  |
| 宇治市        | 1,420  | 913(3)   | 3    | 206(1) | 111(3) | 190(20) |                  |
| 宮津市        | 233    | 178      | 2    | -      | 11     | 44      |                  |
| 亀岡市        | 740    | 494      | 3    | -      | 172    | 76      |                  |
| 城陽市        | 478    | 315      | 2    | 86     | 27     | 50      |                  |
| 向日市        | 387    | 328      | 1    | -      | 15     | 44      |                  |
| 長岡京市       | 561    | 442      | 1    | -      | 38     | 81(13)  |                  |
| 八幡市        | 623    | 431      | 3    | 71     | 26     | 95      |                  |
| 京田辺市       | 662    | 409      | 2    | 104    | 39     | 110     |                  |
| 京丹後市       | 1,060  | 360(12)  | 1    | 99     | 389    | 212     |                  |
| 南丹市        | 380    | 314      | 1    | -      | 10     | 56      |                  |
| 木津川市       | 490    | 394      | 3    | -      | 25     | 71      |                  |
| <b>大阪府</b> |        |          |      |        |        |         |                  |
| 大阪市        | 22,424 | 14,900   | 17   | 3,520  | 1,348  | 2,656   |                  |
| 堺市         | 5,357  | 3,410    | 6    | 879    | 453    | 615     |                  |
| 岸和田市       | 2,011  | 872      | 2    | 180    | 651    | 308     |                  |
| 豊中市        | 3,980  | 2,045    | 3    | 424    | 1,096  | 415     |                  |
| 池田市        | 1,191  | 406      | 2    | 103    | 559    | 123     |                  |
| 吹田市        | 2,723  | 1,846    | 2    | 358    | 127    | 392     |                  |
| 泉大津市       | 789    | 319      | 1    | 87     | 320    | 63      |                  |
| 高槻市        | 2,483  | 1,541    | 2    | 336    | 316    | 290     |                  |
| 貝塚市        | 964    | 423      | 1(4) | 89     | 340    | 112     |                  |
| 守口市        | 752    | 640      | 2    | -      | 41     | 71(6)   |                  |
| 枚方市        | 2,756  | 1,810(9) | 3    | -      | 654    | 292(10) |                  |
| 茨木市        | 1,711  | 1,081    | 4    | 268    | 67     | 295     |                  |
| 八尾市        | 2,707  | 1,456    | 3    | 257    | 699    | 295     |                  |
| 泉佐野市       | 541    | 453      | 1    | -      | 21     | 67      |                  |
| 富田林市       | 918    | 566      | 3    | 161    | 48     | 143     |                  |
| 寝屋川市       | 1,141  | 903      | 4    | -      | 66     | 172     |                  |
| 河内長野市      | 632    | 349      | 4    | 117    | 43     | 123     |                  |
| 松原市        | 821    | 586      | 2    | 115    | 21     | 11      |                  |
| 大東市        | 617    | 476(4)   | 2    | -      | 34     | 103     |                  |
| 和泉市        | 1,095  | 491      | 2    | 156    | 49     | 399     |                  |
| 箕面市        | 1,553  | 491      | 3    | 140    | 593    | 329     |                  |
| 柏原市        | 718    | 341      | 1    | -      | 299    | 78      |                  |
| 羽曳野市       | 688    | 551      | 4    | -      | 28     | 109     |                  |
| 門真市        | 837    | 658      | 2    | -      | 54     | 125     |                  |
| 摂津市        | 620    | 319      | 2    | 93     | 46     | 162     |                  |
| 高石市        | 345    | 209      | 1    | -      | 10     | 126     |                  |
| 藤井寺市       | 716    | 629      | 1    | -      | 19     | 68      |                  |
| 東大阪市       | 2,822  | 1,776    | 3(2) | 502    | 224    | 284     |                  |

※舞鶴市は、平成30年4月1日現在。

※豊中市は、平成30年4月1日現在。なお、短時間勤務職員（非常勤職員を除く）を含む。

職 員

3 事務組合の職員を除く。

| 都 市 名       | 総 数    | 市長部局職員 |      | 消防職員  | 公営企業職員 | 市議会及び<br>各種委員会職員 |
|-------------|--------|--------|------|-------|--------|------------------|
|             |        | うち統計職員 |      |       |        |                  |
| 平成30年10月1日  | 人      | 人      | 人    | 人     | 人      | 人                |
| 泉 南 市       | 391    | 315    | 1    | -     | 17     | 59               |
| 四 條 畷 市     | 319    | 271    | 1    | -     | -      | 48               |
| 交 野 市       | 538    | 342    | 1    | 78    | 24     | 94               |
| 大 阪 狭 山 市   | 425    | 218    | 2    | 76    | 24     | 107              |
| 阪 南 市       | 392    | 291    | 1    | -     | 16     | 85               |
| <b>兵庫県</b>  |        |        |      |       |        |                  |
| 神 戸 市       | 13,840 | 9,269  | 9    | 1,463 | 1,628  | 1,480            |
| 姫 路 市       | 3,861  | 2,496  | 4    | 560   | 117    | 688              |
| 尼 崎 市       | 2,880  | 1,913  | 3    | 426   | 278    | 263              |
| 明 石 市       | 1,952  | 1,285  | 3    | 242   | 61     | 364              |
| 西 宮 市       | 3,589  | 2,235  | 4    | 449   | 496    | 409              |
| 洲 本 市       | 419    | 287    | 1    | 1     | 71     | 60               |
| 芦 屋 市       | 1,060  | 530    | 3    | 101   | 269    | 160              |
| 伊 丹 市       | 2,002  | 875    | 2    | 206   | 760    | 161              |
| 相 生 市       | 259    | 175    | 2    | -     | 24     | 60(4)            |
| 豊 岡 市       | 884    | 494    | 1    | 130   | 91     | 169              |
| 加 古 川 市     | 1,918  | 1,161  | 4    | 348   | 98     | 311              |
| 赤 穂 市       | 953    | 217    | 1    | 84    | 485    | 167              |
| 西 脇 市       | 831    | 750    | 2(2) | -     | 17     | 100              |
| 宝 塚 市       | 2,618  | 1,142  | 3    | 245   | 783    | 448              |
| 三 木 市       | 528    | 307    | 2    | 94    | 18     | 109              |
| 高 砂 市       | 1,115  | 565    | 4    | 95    | 354    | 101              |
| 川 西 市       | 1,282  | 514    | 2    | 147   | 336    | 285              |
| 小 野 市       | 336    | 192    | 1    | 69    | 20     | 55               |
| 三 田 市       | 1,161  | 489    | 5    | 111   | 449    | 112              |
| 加 西 市       | 636    | 212    | 2    | -     | 326    | 98               |
| 篠 山 市       | 458    | 249    | 2    | 65    | 26     | 118              |
| 養 父 市       | 280    | 222    | 9    | -     | 19     | 39               |
| 丹 波 市       | 687    | 454    | 1    | 83    | 22     | 128              |
| 南 あ わ じ 市   | 480    | 371    | 1    | 1     | 31     | 77(4)            |
| 朝 来 市       | 326    | 242    | 1    | -     | 4      | 80               |
| 淡 路 市       | 416    | 320    | 2    | 1     | 35     | 60               |
| 宍 粟 市       | 667    | 285    | 1    | -     | 273    | 110(12)          |
| 加 東 市       | 560    | 236    | 1    | -     | 203    | 121              |
| た つ の 市     | 676    | 346    | 3(3) | -     | 152    | 178              |
| <b>奈良県</b>  |        |        |      |       |        |                  |
| 奈 良 市       | 2,722  | 1,800  | 2    | 374   | 172    | 376              |
| 大 和 高 田 市   | 1,015  | 901    | 2    | -     | 27     | 87               |
| 大 和 郡 山 市   | 524    | 437    | 3    | -     | 31     | 56               |
| 天 理 市       | 577    | 470    | 1    | -     | 39     | 68               |
| 橿 原 市       | 916    | 725    | 3    | -     | 42     | 149              |
| 桜 井 市       | 481    | 407    | 3    | -     | 14     | 60               |
| 五 條 市       | 407    | 335    | 2    | -     | 16     | 56               |
| 御 所 市       | 327    | 276    | 3    | -     | 15     | 36               |
| 生 駒 市       | 813    | 473    | 2    | 133   | 33     | 174              |
| 香 芝 市       | 573    | 418    | 5    | -     | 33     | 122              |
| 葛 城 市       | 313    | 228    | 3    | -     | 15     | 70               |
| 宇 陀 市       | 612    | 303    | 2    | -     | 241    | 68               |
| <b>和歌山県</b> |        |        |      |       |        |                  |
| 和 歌 山 市     | 2,901  | 1,843  | 4    | 398   | 257    | 403              |
| 海 南 市       | 687    | 316(3) | 1    | 94    | 223    | 54               |
| 橋 本 市       | 882    | 392    | 1    | 75    | 362    | 74               |
| 有 田 市       | 470    | 209    | 1    | 48    | 186    | 27               |
| 御 坊 市       | 322    | 207    | 1    | 45    | 14     | 56               |
| 田 辺 市       | 878    | 594    | 1    | 150   | 27     | 107              |
| 新 宮 市       | 637    | 521    | 1    | 57    | 10     | 49               |
| 紀 の 川 市     | 547    | 462    | 2    | -     | 20     | 65               |
| 岩 出 市       | 318    | 266    | 3    | -     | 14     | 38               |



1 人員は、兼務の場合（ ）内に再掲。

| 都 市 名      | (組織の名称としての局) |          | 部      |          | 課       |        | 係        |       |
|------------|--------------|----------|--------|----------|---------|--------|----------|-------|
|            | 名 称          | 人 員      | 名 称    | 人 員      | 名 称     | 人 員    | 名 称      | 人 員   |
| 平成30年10月1日 |              |          |        |          |         |        |          |       |
| 滋賀県        |              |          |        |          |         |        |          |       |
| 大津市        | -            | -        | 政策調整部  | 63 (-)   | 市政情報課   | 11 (-) | 統計調査グループ | 6 (-) |
| 彦根市        | -            | -        | 企画振興部  | 38 (11)  | 企画課     | 14 (5) | -        | -     |
| 長浜市        | -            | -        | 総合政策部  | 26 (-)   | 情報政策課   | 5 (-)  | -        | -     |
| 近江八幡市      | -            | -        | 総合政策部  | 45 (-)   | 政策推進課   | 9 (-)  | -        | -     |
| 草津市        | -            | -        | 総合政策部  | 100 (32) | 企画調整課   | 8 (-)  | 企画調整係    | 8 (-) |
| 守山市        | -            | -        | 総務部    | 69 (-)   | 公文書館    | 2 (-)  | 市民情報係    | 2 (-) |
| 栗東市        | -            | -        | 市民政策部  | 45 (-)   | 広報課     | 7 (-)  | 統計係      | 4 (3) |
| 甲賀市        | -            | -        | 総務部    | 101 (-)  | 総務課     | 9 (-)  | 総務統計係    | 5 (1) |
| 野洲市        | -            | -        | 政策調整部  | 31 (-)   | 企画調整課   | 9 (-)  | 統計調査担当   | 2 (1) |
| 湖南市        | -            | -        | 総合政策部  | 31 (-)   | 地域創生推進課 | 10 (-) | -        | -     |
| 高島市        | -            | -        | 政策部    | 27 (-)   | 情報統計課   | 5 (-)  | -        | -     |
| 東近江市       | -            | -        | 企画部    | 24 (-)   | 企画課     | 8 (-)  | 企画調整係    | 3 (-) |
| 米原市        | -            | -        | 政策推進部  | 19 (-)   | 情報政策課   | 8 (-)  | -        | -     |
| 京都府        |              |          |        |          |         |        |          |       |
| 京都市        | 総合企画局        | 253 (24) | 情報化推進室 | 71 (-)   | 統計解析担当  | 12 (-) | -        | -     |
| 福知山市       | -            | -        | 市長公室   | 41 (9)   | 経営戦略課   | 11 (2) | 調査統計係    | 2 (-) |
| 舞鶴市        | -            | -        | 総務部    | 82 (-)   | 総務課     | 10 (-) | 総務係      | 3 (-) |
| 綾部市        | -            | -        | 総務部    | 38 (-)   | 総務課     | 14 (-) | 情報管理担当   | 2 (2) |
| 宇治市        | -            | -        | 政策経営部  | 28 (-)   | 政策推進課   | 8 (-)  | 調査統計係    | 3 (-) |
| 宮津市        | -            | -        | 総務部    | 26 (-)   | 総務課     | 12 (-) | 行政係      | 1 (1) |
| 亀岡市        | -            | -        | 総務部    | 64 (-)   | 総務課     | 16 (-) | 文書管理係    | 3 (3) |
| 城陽市        | -            | -        | 総務部    | 54 (-)   | 総務情報管理課 | 12 (-) | 庶務係      | 4 (2) |
| 向日市        | -            | -        | 総務部    | 33 (-)   | 総務課     | 11 (-) | 行政係      | 5 (-) |
| 長岡京市       | -            | -        | 市民協働部  | 62 (-)   | 総務課     | 9 (-)  | 総務係      | 5 (-) |
| 八幡市        | -            | -        | 総務部    | 48 (1)   | 総務課     | 9 (1)  | 総務統計係    | 3 (1) |
| 京田辺市       | -            | -        | 総務部    | 34 (-)   | 総務室     | 10 (-) | 文書統計係    | 3 (-) |
| 京丹後市       | -            | -        | 総務部    | 39 (-)   | 総務課     | 9 (-)  | 行政係      | 5 (-) |
| 南丹市        | -            | -        | 総務部    | 50 (-)   | 総務課     | 17 (-) | 行政係      | 4 (-) |
| 木津川市       | -            | -        | 総務部    | 54 (-)   | 総務課     | 13 (-) | 行政係      | 6 (-) |
| 大阪府        |              |          |        |          |         |        |          |       |
| 大阪市        | 都市計画局        | 209 (-)  | 企画振興部  | 52 (-)   | 統計調査担当  | 17 (-) | -        | -     |
| 堺市         | 市長公室         | 95 (-)   | 企画部    | 31 (-)   | 調査統計担当  | 6 (-)  | -        | -     |
| 岸和田市       | -            | -        | 総務部    | 109 (2)  | 総務管財課   | 14 (2) | 総務・統計担当  | 6 (2) |
| 豊中市        | -            | -        | 総務部    | 82 (-)   | 行政総務課   | 14 (-) | 統計係      | 3 (-) |
| 池田市        | -            | -        | 市長公室   | 28 (-)   | 広聴文書課   | 4 (-)  | 統計担当     | 2 (-) |
| 吹田市        | -            | -        | 総務部    | 118 (-)  | 総務室     | 18 (-) | 統計担当     | 2 (-) |
| 泉大津市       | -            | -        | 総務部    | 56 (-)   | 総務課     | 8 (-)  | 総務法制係    | 3 (1) |
| 高槻市        | -            | -        | 総務部    | 202 (-)  | 総務課     | 14 (-) | 統計チーム    | 2 (-) |
| 貝塚市        | -            | -        | 総務市民部  | 120 (5)  | 情報統計課   | 5 (3)  | -        | -     |
| 守口市        | -            | -        | 総務部    | 79 (-)   | 法制文書課   | 7 (-)  | 統計担当     | 2 (-) |
| 枚方市        | -            | -        | 総務部    | 71 (-)   | 総務管理課   | 14 (-) | 統計グループ   | 3 (-) |
| 茨木市        | -            | -        | 総務部    | 124      | 総務課     | 10 (-) | 統計係      | 4 (-) |
| 八尾市        | -            | -        | 総務部    | 69 (-)   | 総務課     | 12 (-) | 統計係      | 3 (-) |
| 泉佐野市       | -            | -        | 市長公室   | 30 (-)   | 政策推進課   | 13 (-) | 政策推進係    | 2 (-) |
| 富田林市       | -            | -        | 総務部    | 78 (-)   | 総務課     | 7 (-)  | 総務係      | 3 (3) |
| 寝屋川市       | -            | -        | 総務部    | 47 (8)   | 総務課     | 20 (7) | 統計担当     | 2 (2) |
| 河内長野市      | -            | -        | 総務部    | 33 (-)   | 総務課     | 12 (-) | 情報統計係    | 2 (-) |
| 松原市        | 市長部局         | 586 (-)  | 総務部    | 81 (-)   | 総務情報課   | 7 (-)  | 総務統計係    | 2 (-) |
| 大東市        | -            | -        | 政策推進部  | 45 (-)   | 秘書広報課   | 11 (-) | 広報広聴グループ | 2 (-) |
| 和泉市        | -            | -        | 総務部    | 100 (-)  | 総務管財室   | 20 (-) | 統計グループ   | 2 (-) |
| 箕面市        | -            | -        | 総務部    | 134 (-)  | 総務課     | 17 (-) | 統計グループ   | 4 (-) |
| 柏原市        | -            | -        | 市民部    | 42 (-)   | 地域連携支援課 | 6 (6)  | -        | -     |
| 羽曳野市       | 市長部局         | 551 (-)  | 総務部    | 82 (-)   | 総務課     | 8 (-)  | 統計・文書担当  | 4 (-) |
| 門真市        | -            | -        | 総務部    | 88 (-)   | 管財統計課   | 10 (-) | 統計グループ   | 4 (2) |
| 摂津市        | -            | -        | 総務部    | 68 (-)   | 情報政策課   | 5 (-)  | 統計担当     | 2 (-) |
| 高石市        | -            | -        | 総務部    | 54 (2)   | 総務課     | 11 (2) | 管理係      | 4 (1) |
| 藤井寺市       | -            | -        | 総務部    | 61 (8)   | 総務課     | 13 (1) | 文書・統計担当  | 3 (1) |
| 東大阪市       | -            | -        | 行政管理部  | 57 (-)   | 情報化推進室  | 20 (-) | 統計担当     | 5 (2) |

※舞鶴市は、平成30年4月1日現在。  
 ※豊中市は、平成30年4月1日現在。

| 都 市 名       | (組織の名称としての局) |         | 部        |         | 課           |        | 係         |        |
|-------------|--------------|---------|----------|---------|-------------|--------|-----------|--------|
|             | 名 称          | 人 員     | 名 称      | 人 員     | 名 称         | 人 員    | 名 称       | 人 員    |
| 平成30年10月1日  |              | 人       |          | 人       |             | 人      |           | 人      |
| 泉 南 市       | -            | -       | 総務部      | 42 (3)  | 総務課         | 7 (1)  | 管理係       | 4 (-)  |
| 四 條 畷 市     | -            | -       | 市民生活部    | 38 (5)  | 地域協働課       | 5 (5)  | -         | -      |
| 交 野 市       | -            | -       | 総務部      | 24 (-)  | 総務課         | 6 (-)  | 統計担当      | 1 (1)  |
| 大 阪 狭 山 市   | -            | -       | 総務部      | 43 (-)  | 総務・情報統計グループ | 6 (6)  | -         | -      |
| 阪 南 市       | -            | -       | 総務部      | 29 (3)  | 総務課         | 7 (3)  | 法制文書班     | 3 (3)  |
| <b>兵庫県</b>  |              |         |          |         |             |        |           |        |
| 神 戸 市       | 企画調整局        | 180 (2) | 政策企画部    | 78 (-)  | 政策調査課       | 16 (-) | 統計解析担当    | 8 (-)  |
| 姫 路 市       | 総務局          | 84 (-)  | 情報政策室    | 33 (-)  | -           | -      | 統計担当      | 4 (-)  |
| 尼 崎 市       | 総務局          | 94 (-)  | 情報化推進担当  | 26 (-)  | 情報統計担当      | 3 (-)  | 情報統計担当    | 3 (-)  |
| 明 石 市       | 総務局          | 182 (-) | 総務管理室    | 32 (-)  | 情報管理課       | 15 (-) | 統計係       | 3 (-)  |
| 西 宮 市       | 総務局          | 290 (9) | 総務総括室    | 32 (-)  | 情報公開課       | 11 (-) | 統計チーム     | 4 (-)  |
| 洲 本 市       | -            | -       | 総務部      | 21 (2)  | 総務課         | 12 (2) | 総務行政係     | 4 (2)  |
| 芦 屋 市       | -            | -       | 総務部      | 79 (-)  | 文書法制課       | 9 (-)  | 文書統計係     | 6 (-)  |
| 伊 丹 市       | -            | -       | 総務部      | 82 (-)  | 総務課         | 11 (-) | 統計担当      | 2 (-)  |
| 相 生 市       | -            | -       | 企画総務部    | 26 (-)  | 企画広報課       | 9 (1)  | 情報化推進係    | 1 (1)  |
| 豊 岡 市       | -            | -       | 総務部      | 32 (-)  | 総務課         | 18 (-) | 行政係       | 11 (-) |
| 加 古 川 市     | -            | -       | 総務部      | 81 (-)  | 総務課         | 18 (-) | 文書統計係     | 4 (-)  |
| 赤 穂 市       | -            | -       | 総務部      | 42 (-)  | 行政課         | 8 (-)  | 行政係       | 3 (-)  |
| 西 脇 市       | -            | -       | 総務部      | 40 (-)  | 総務課         | 12 (-) | 統計担当      | 2 (2)  |
| 宝 塚 市       | -            | -       | 市民交流部    | 118 (-) | 市民相談課       | 7 (-)  | 統計担当      | 3 (-)  |
| 三 木 市       | -            | -       | 総合政策部    | 22 (-)  | 法務情報課       | 7 (-)  | 法務・統計係    | 4 (2)  |
| 高 砂 市       | -            | -       | 企画総務部    | 56 (-)  | 総務室総務課      | 7 (-)  | 文書統計係     | 4 (-)  |
| 川 西 市       | -            | -       | 総務部      | 90 (-)  | 総務課         | 13 (-) | 統計担当      | 2 (2)  |
| 小 野 市       | -            | -       | 総務部      | 61 (3)  | 総務課         | 10 (3) | 総務係       | 4 (3)  |
| 三 田 市       | -            | -       | 経営管理部    | 89 (5)  | 総務課         | 5 (5)  | -         | -      |
| 加 西 市       | -            | -       | 総務部      | 41 (-)  | 総務課         | 6 (2)  | 行政係       | 2 (2)  |
| 篠 山 市       | -            | -       | 総務部      | 45 (2)  | 総務課         | 16 (2) | 情報政策係     | 2 (2)  |
| 養 父 市       | -            | -       | 企画総務部    | 47 (4)  | 秘書課         | 4 (1)  | 秘書グループ    | 3 (-)  |
| 丹 波 市       | -            | -       | 企画総務部    | 48 (-)  | 総合政策課       | 11 (-) | 政策係       | 4 (-)  |
| 南 あ わ じ 市   | -            | -       | 総務企画部    | 65 (-)  | 総務課         | 14 (-) | 法制係       | 3 (3)  |
| 朝 来 市       | -            | -       | 市長公室     | 21 (3)  | 総合政策課       | 10 (3) | 政策係       | 3 (3)  |
| 淡 路 市       | -            | -       | 企画政策部    | 24 (-)  | まちづくり政策課    | 10 (-) | 企画調整係     | 3 (3)  |
| 宍 粟 市       | -            | -       | 企画総務部    | 34 (-)  | 地域創生課       | 7 (-)  | 企画調整係     | 3 (-)  |
| 加 東 市       | -            | -       | まちづくり政策部 | 31 (-)  | 企画政策課       | 7 (-)  | 企画調整係     | 3 (-)  |
| た つ の 市     | -            | -       | 総務部      | 58 (12) | 情報推進課       | 6 (3)  | 情報管理係     | 2 (2)  |
| <b>奈良県</b>  |              |         |          |         |             |        |           |        |
| 奈 良 市       | -            | -       | 総務部      | 105 (-) | 総務課         | 35 (1) | 統計係       | 2 (-)  |
| 大 和 高 田 市   | -            | -       | 市民部      | 53 (-)  | 産業振興課       | 9 (1)  | 調査統計係     | 2 (1)  |
| 大 和 郡 山 市   | -            | -       | 産業振興部    | 84 (-)  | 地域振興課       | 9 (-)  | 商工業支援室    | 3 (-)  |
| 天 理 市       | -            | -       | 総務部      | 64 (-)  | 総務課         | 14 (-) | 総務係       | 4 (-)  |
| 橿 原 市       | -            | -       | 総合政策部    | 49 (1)  | 企画政策課       | 11 (-) | 企画統計係     | 3 (3)  |
| 桜 井 市       | -            | -       | まちづくり部   | 29 (-)  | 商工振興課       | 8 (-)  | 商工・統計係    | 3 (3)  |
| 五 條 市       | -            | -       | 総務部      | 35 (17) | 地域政策課       | 5 (5)  | 統計係       | 2 (2)  |
| 御 所 市       | -            | -       | 企画部      | 28 (-)  | 商工観光課       | 8 (-)  | 商工・企業係    | 3 (-)  |
| 生 駒 市       | -            | -       | 総務部      | 41 (-)  | 総務課         | 15 (-) | 情報統計係     | 2 (-)  |
| 香 芝 市       | -            | -       | 企画部      | 23 (-)  | I C T 推進課   | 5 (-)  | I C T 推進係 | 5 (5)  |
| 葛 城 市       | -            | -       | 企画部      | 20 (-)  | 情報推進課       | 3 (-)  | -         | -      |
| 宇 陀 市       | -            | -       | 企画財政部    | 36 (-)  | 企画課         | 8 (-)  | 統計担当      | 2 (2)  |
| <b>和歌山県</b> |              |         |          |         |             |        |           |        |
| 和 歌 山 市     | 総務局          | 123 (-) | 企画部      | 28 (-)  | 企画課         | 13 (-) | 統計・分析班    | 4 (-)  |
| 海 南 市       | -            | -       | 総務部      | 88 (-)  | 総務課         | 12 (-) | 統計係       | 1 (-)  |
| 橋 本 市       | -            | -       | 総務部      | 28 (-)  | 総務課         | 12 (-) | 文書統計係     | 3 (-)  |
| 有 田 市       | -            | -       | 経営管理部    | 47 (-)  | 経営企画課       | 7 (-)  | まちづくり係    | 3 (-)  |
| 御 坊 市       | -            | -       | 総務部      | 41 (-)  | 企画課         | 6 (-)  | 政策調整係     | 4 (-)  |
| 田 辺 市       | -            | -       | 企画部      | 61 (-)  | 企画広報課       | 11 (-) | 企画調整係     | 6 (-)  |
| 新 宮 市       | -            | -       | 総務部      | 55 (-)  | 総務課         | 13 (-) | 庶務係       | 3 (-)  |
| 紀 の 川 市     | -            | -       | 総務部      | 86 (-)  | 総務課         | 11 (-) | 自治振興班     | 5 (-)  |
| 岩 出 市       | -            | -       | 市長公室     | 8 (-)   | -           | -      | 市民ふれあい係   | 3 (3)  |

—付 録—

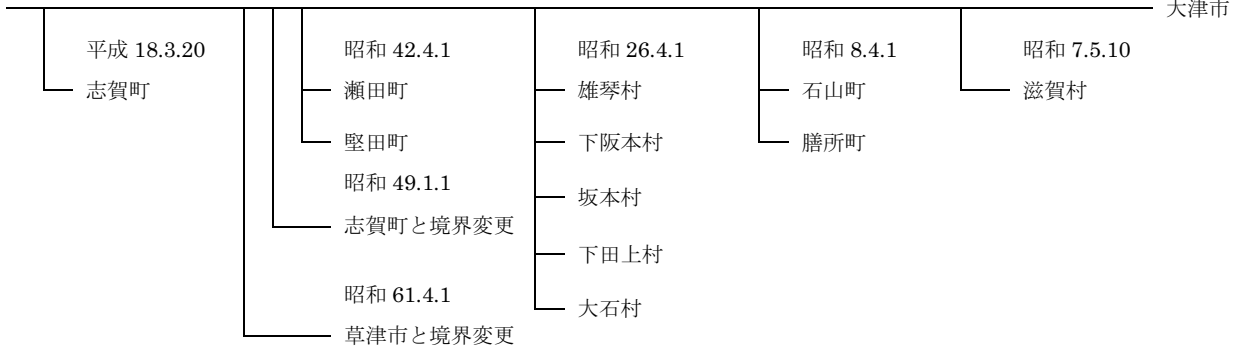
各市行政区域の変遷（平成 29 年 10 月 1 日現在）

（注）廃置分合及び境界変更による区域変遷（公有水面埋立を除く。）

滋賀県＝ 1 3 市

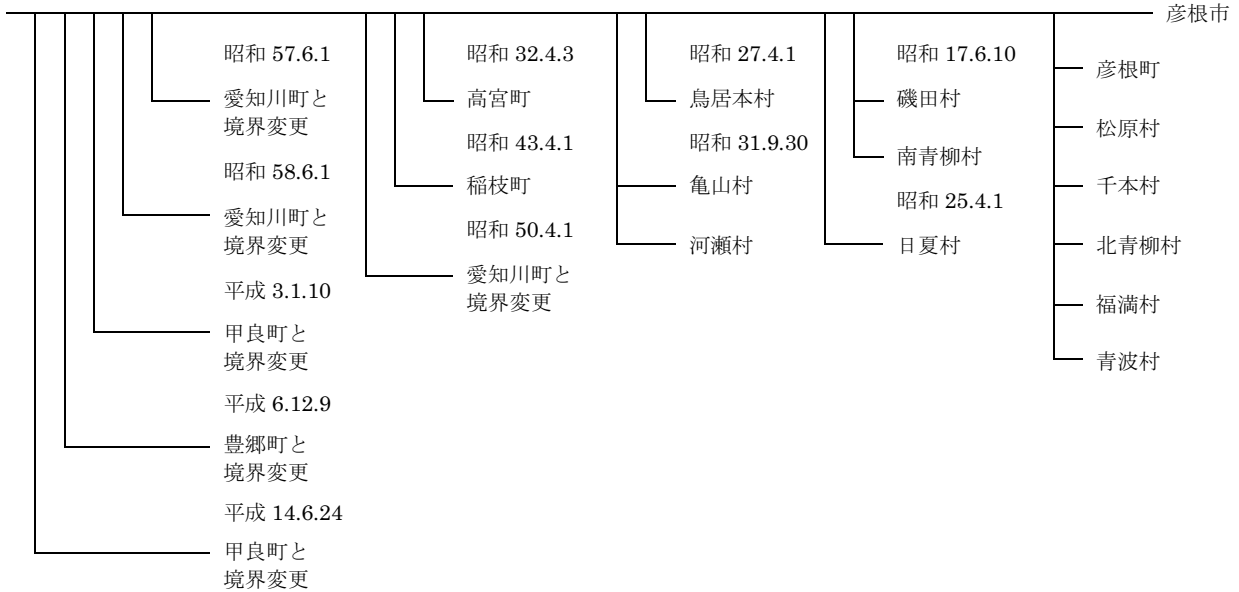
大津市

明治 31.10.1



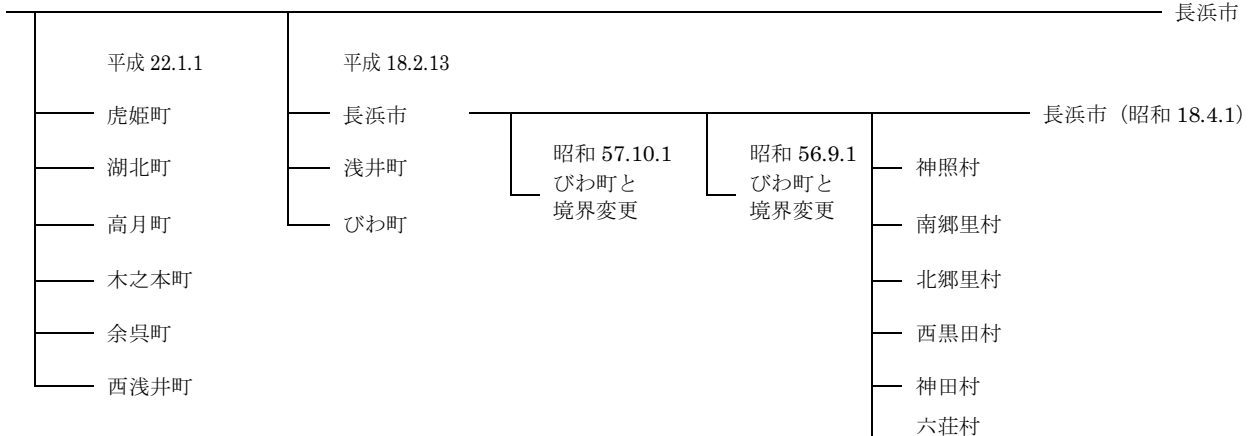
彦根市

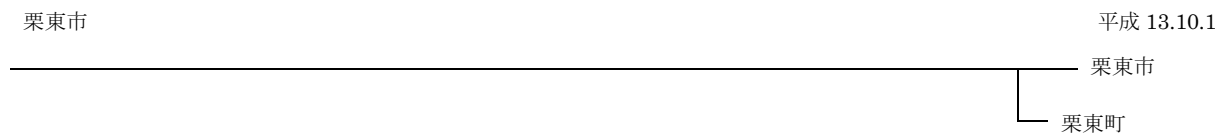
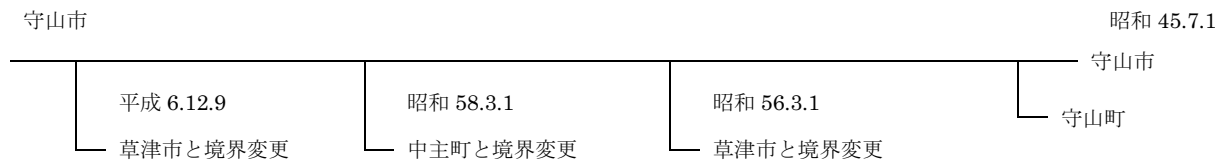
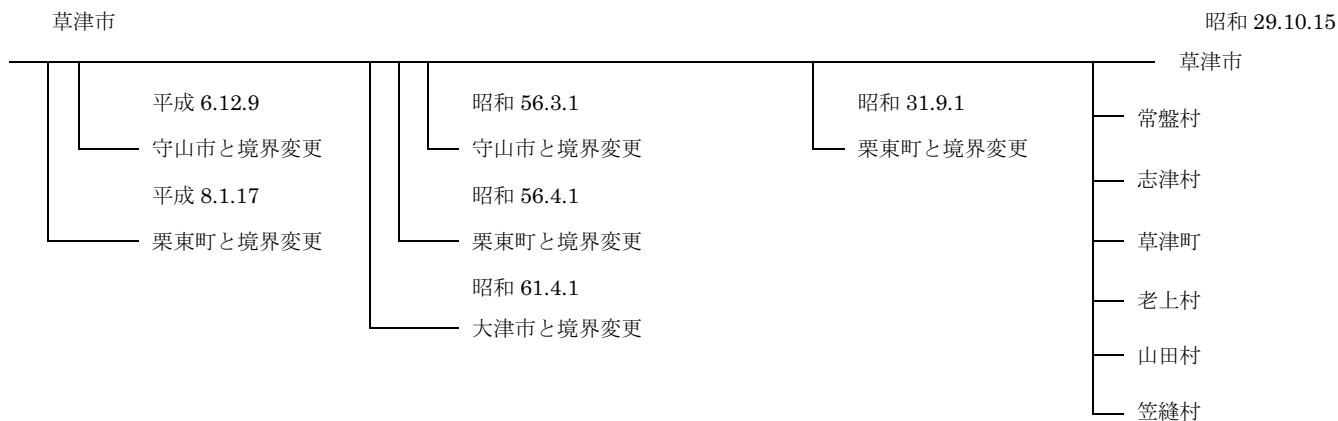
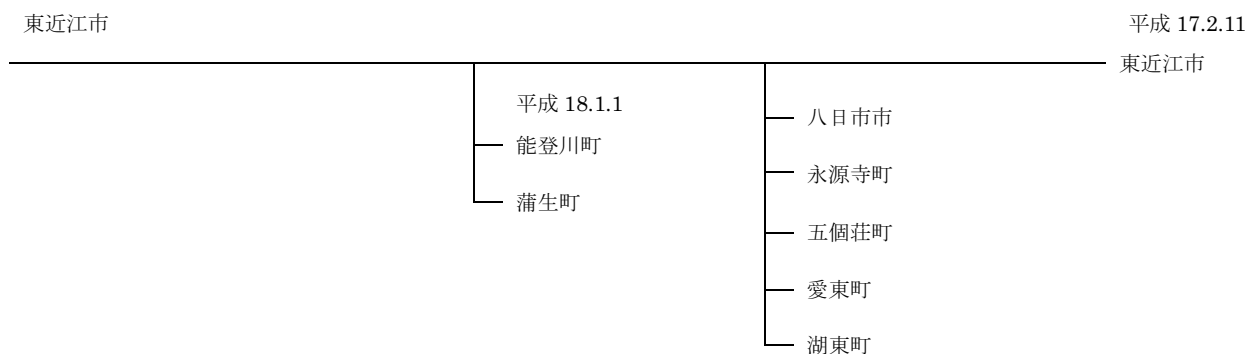
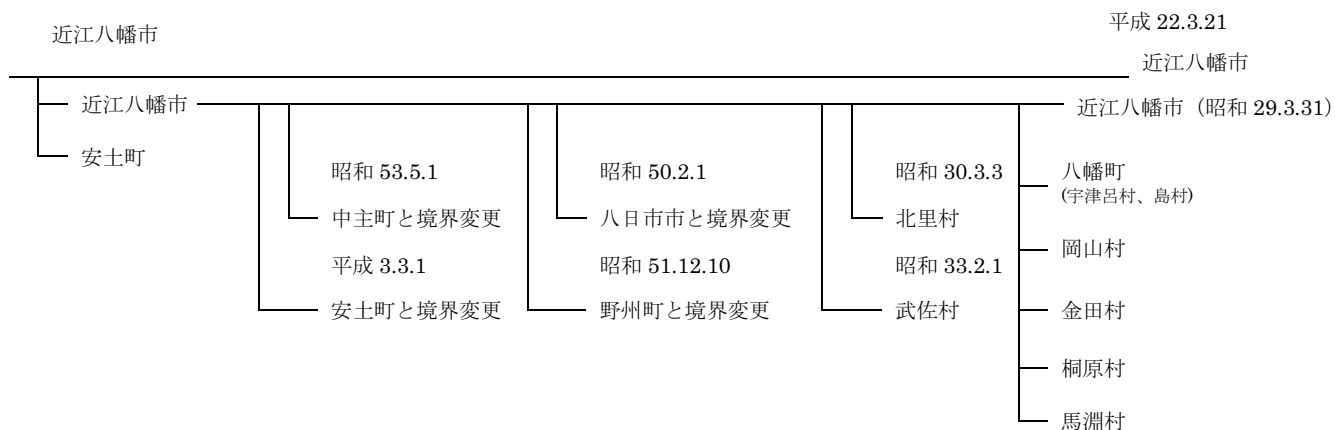
昭和 12.2.11



長浜市


平成 18.2.13





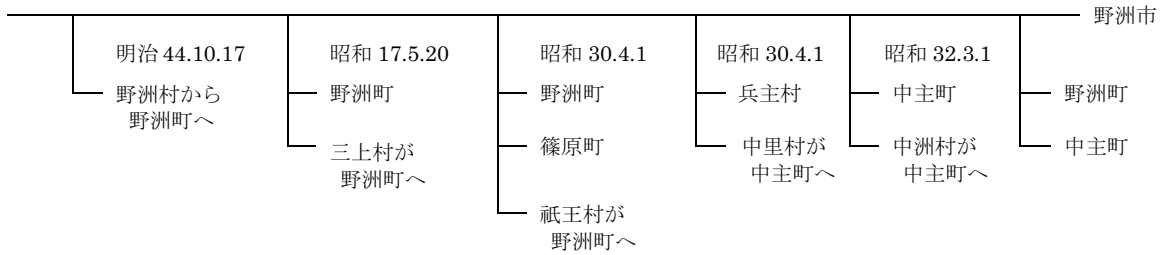
甲賀市

平成 16.10.1



野洲市

平成 16.10.1



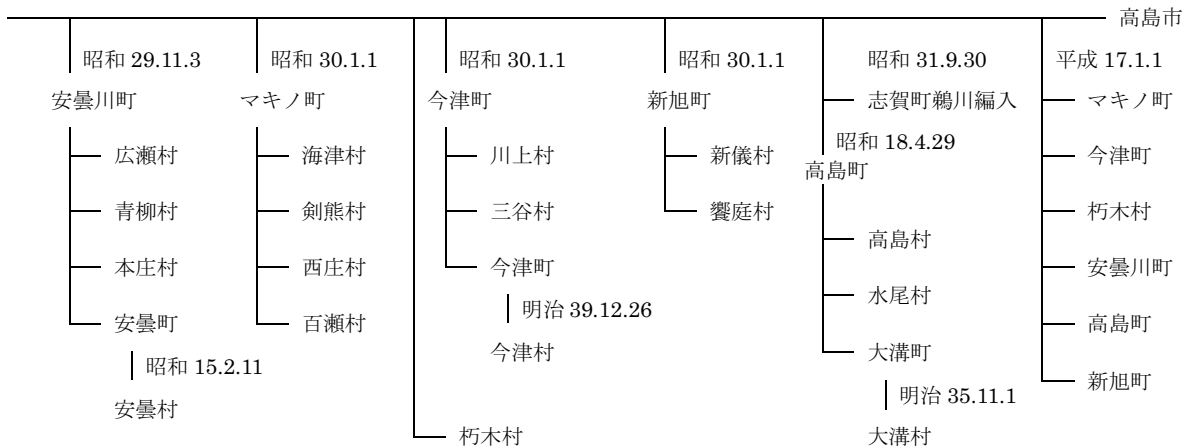
湖南市

平成 16.10.1



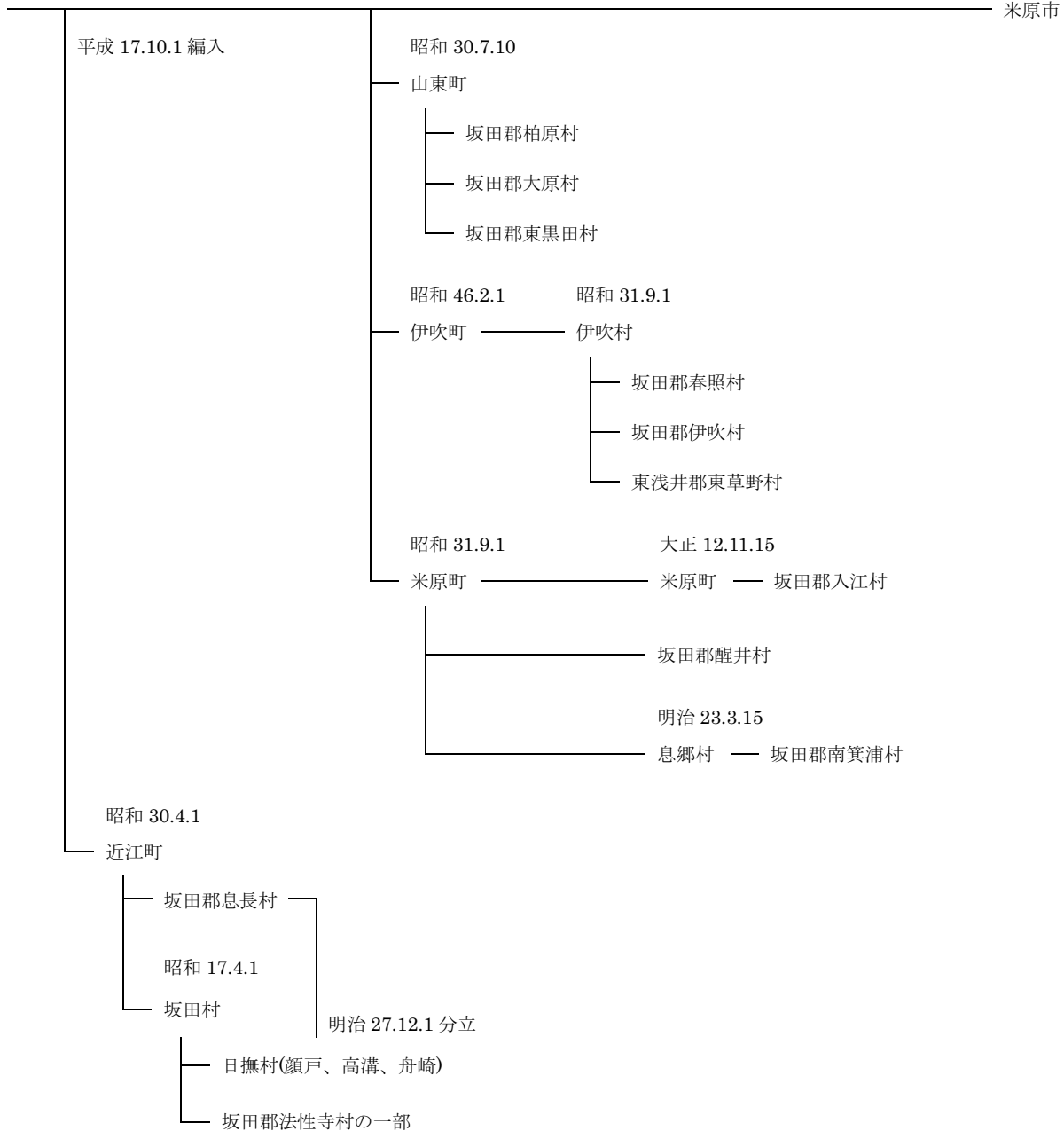
高島市

平成 17.1.1



米原市

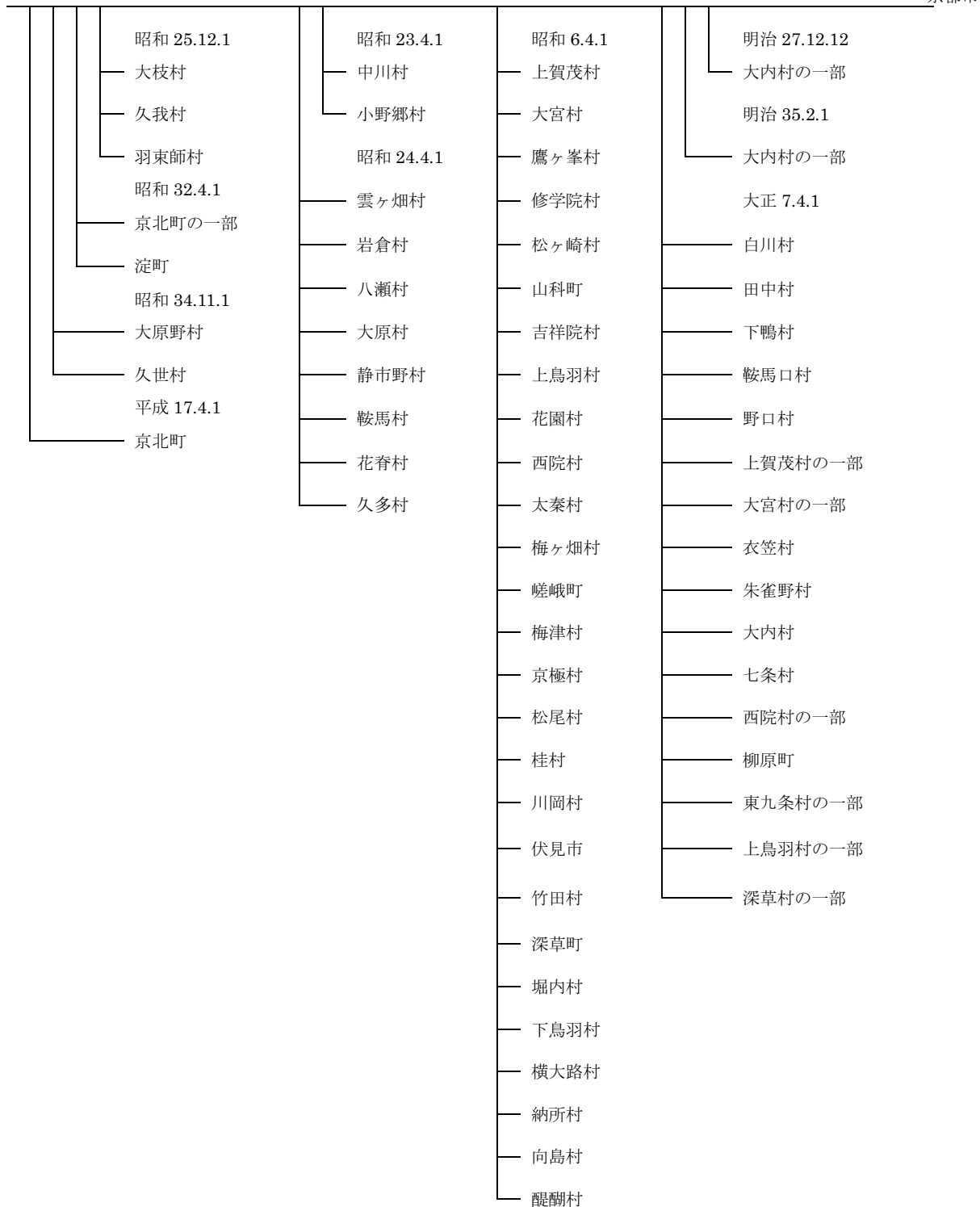
平成 17.2.14



# 京都府 = 15市

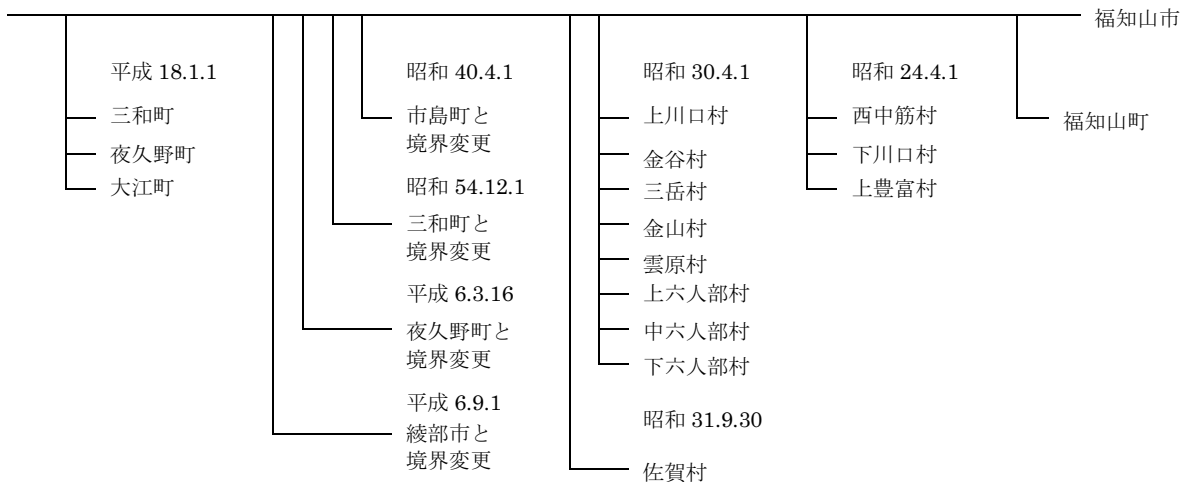
京都市

明治 22.4.1  
京都市




福知山市

昭和 12.4.1



昭和 18.5.27

舞鶴市




綾部市

昭和 25.8.1


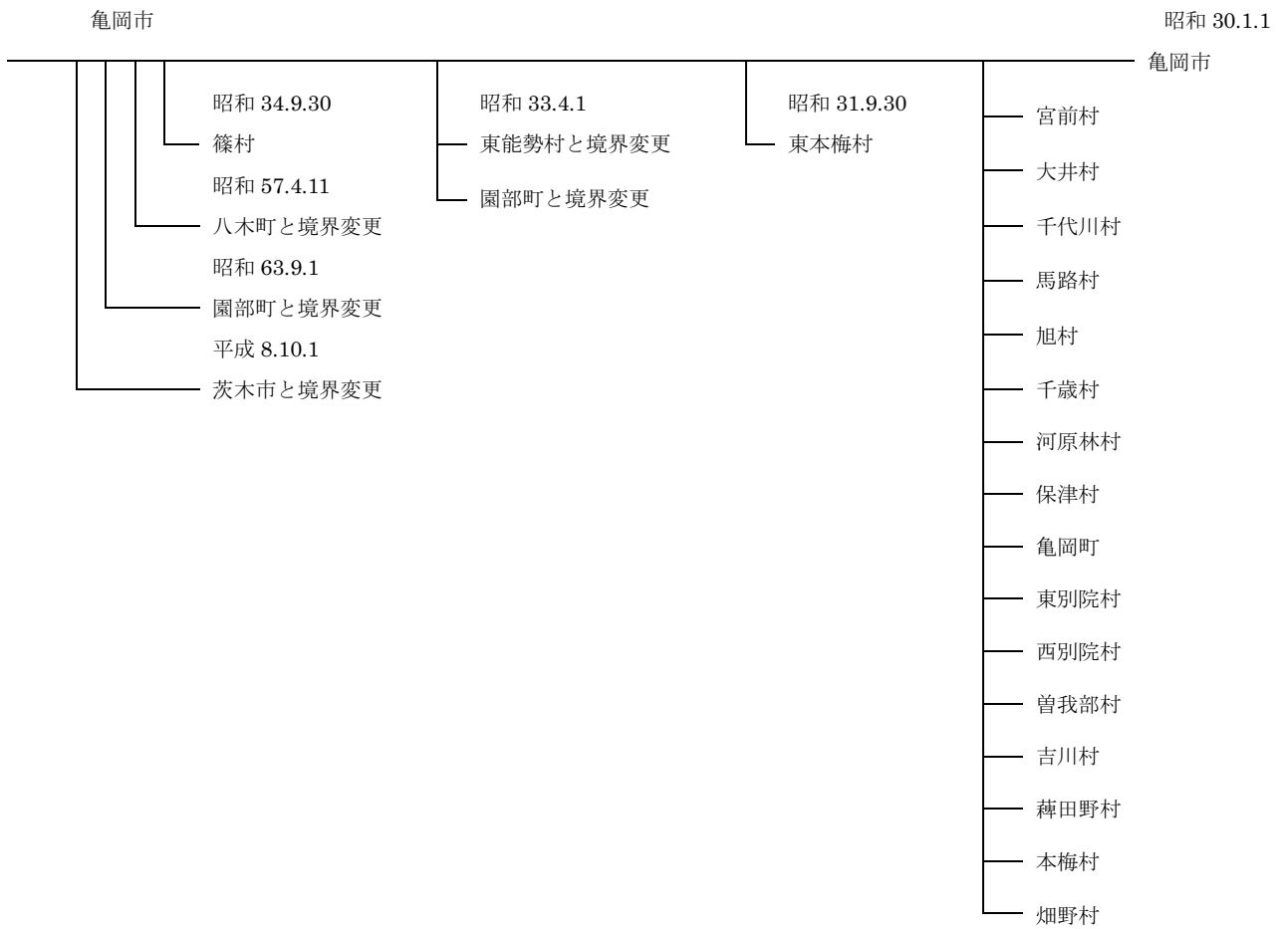




宇治市

昭和 26.3.1










# 大阪府 = 33市

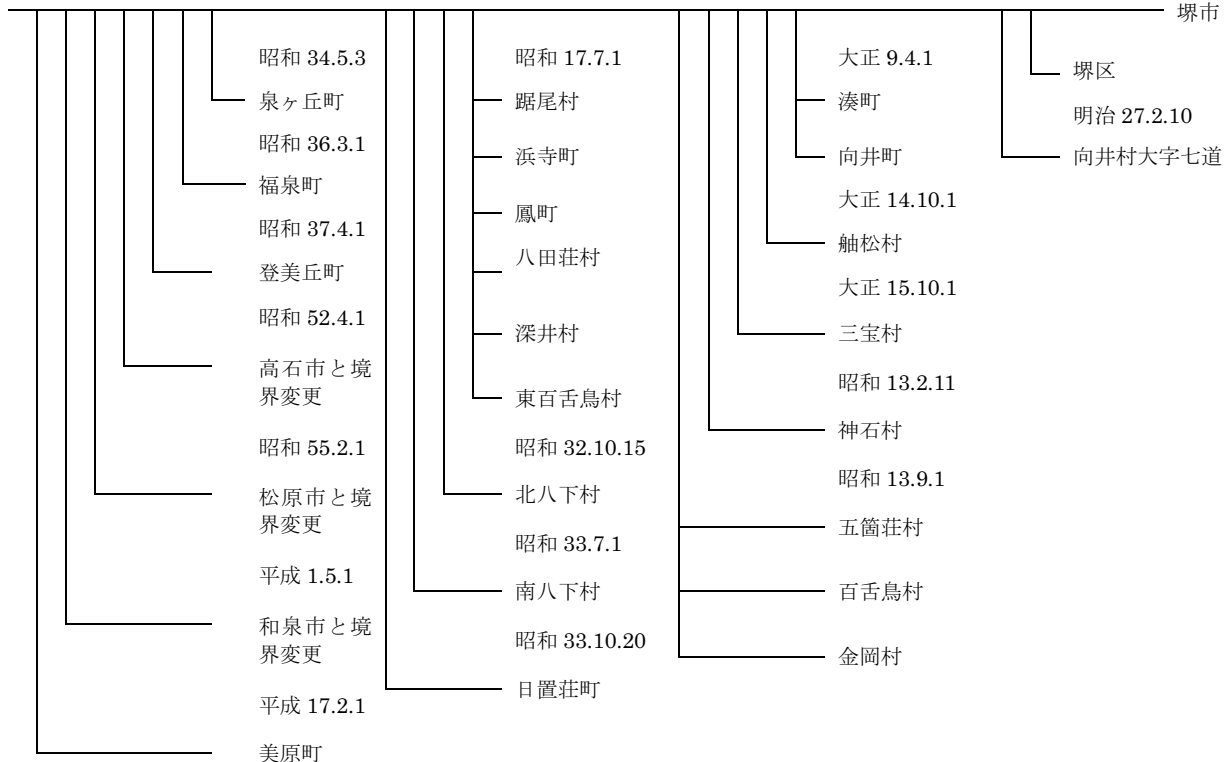
大阪市

明治 22.4.1



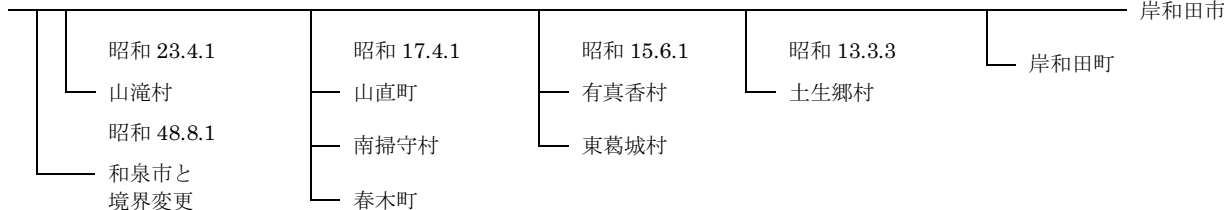
堺市

明治 22.4.1



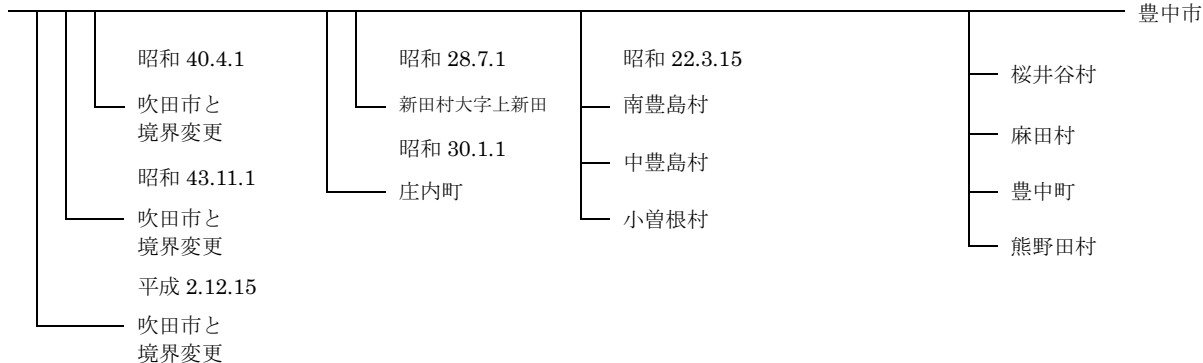
岸和田市

大正 11.11.1

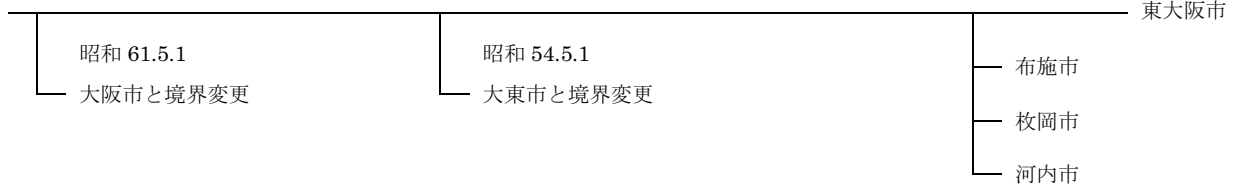


豊中市

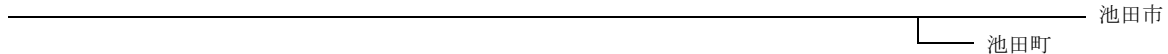
昭和 11.10.15



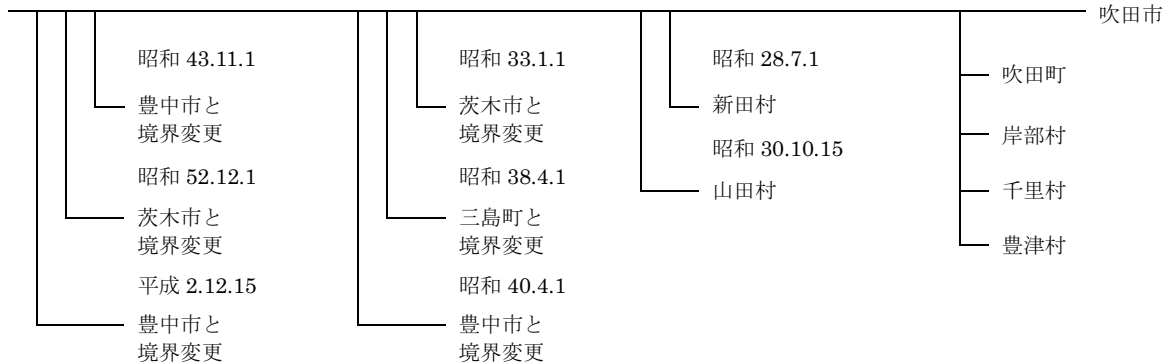
東大阪市 昭和 42.2.1



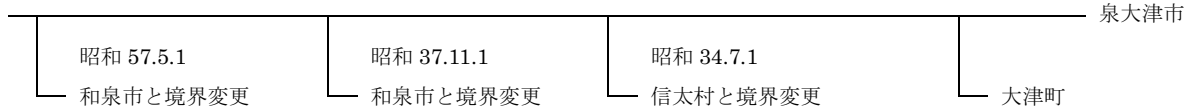
池田市 昭和 14.4.29



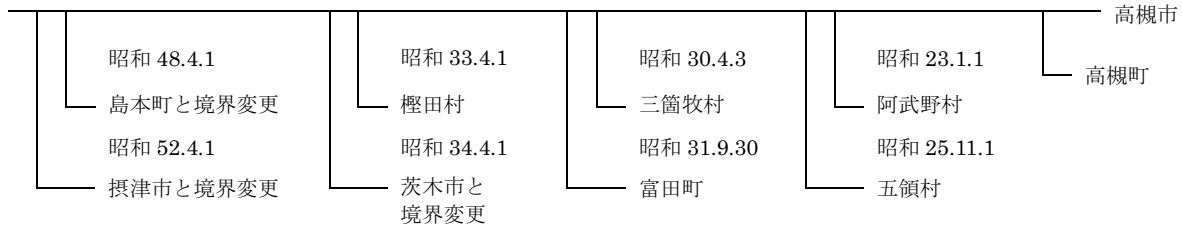
吹田市 昭和 15.4.1




泉大津市 昭和 17.4.1



高槻市 昭和 18.1.1

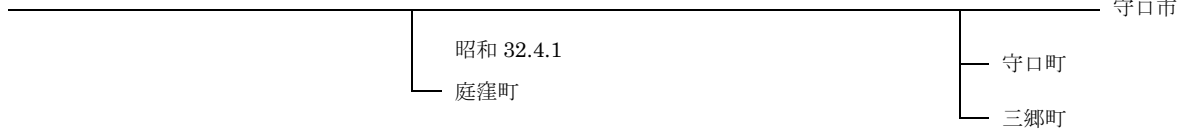


貝塚市 昭和 18.5.1




守口市

昭和 21.11.1



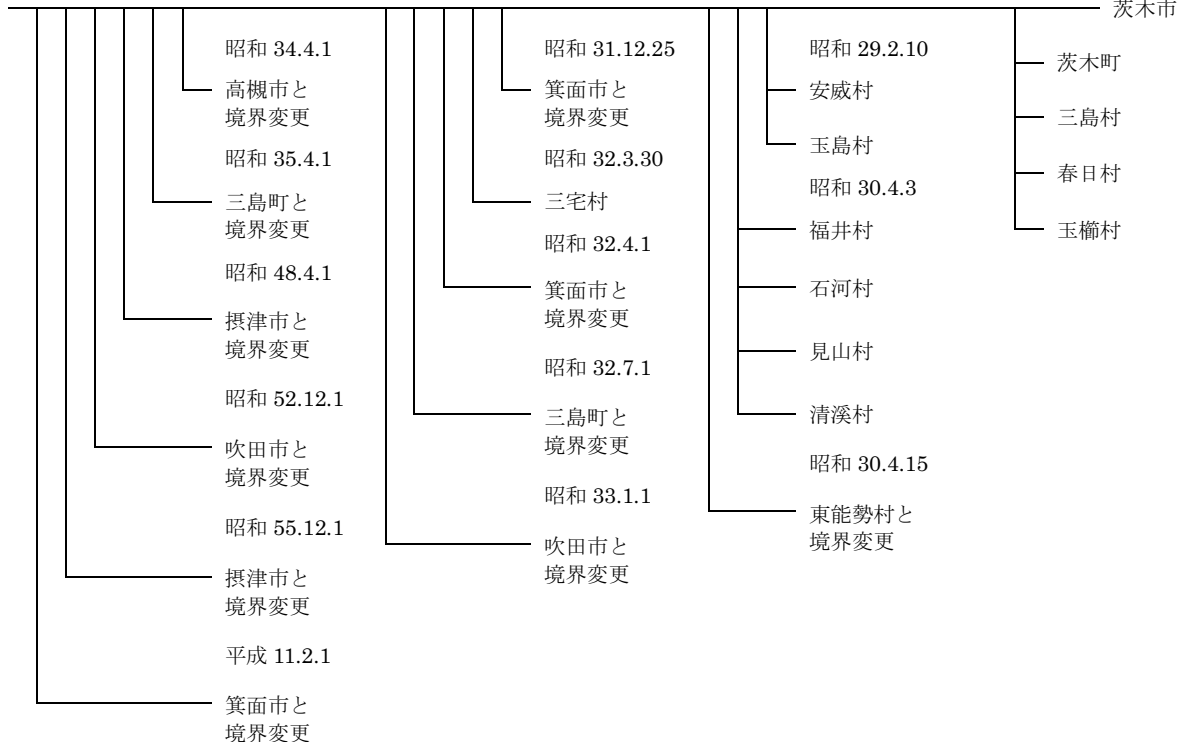
枚方市

昭和 22.8.1



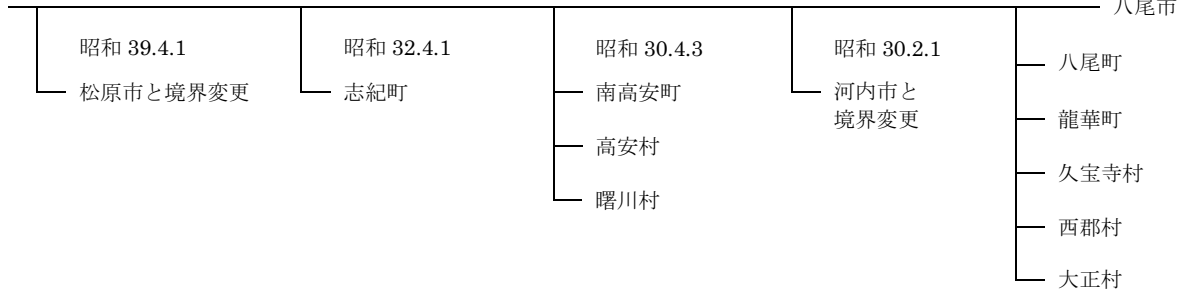
茨木市

昭和 23.1.1



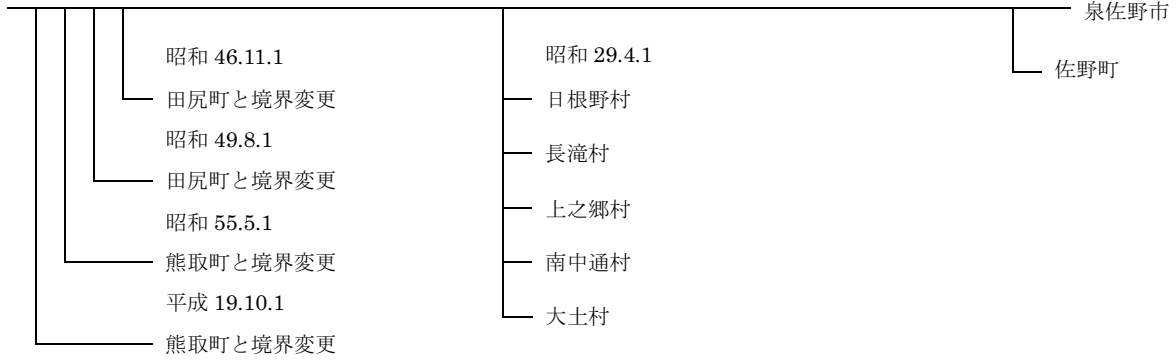
八尾市

昭和 23.4.1



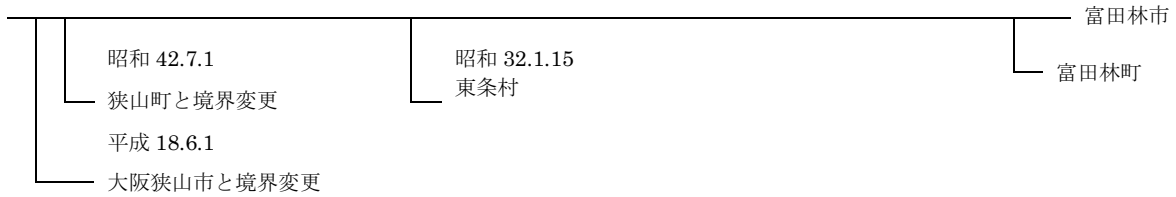
泉佐野市

昭和 23.4.1



富田林市

昭和 25.4.1




寝屋川市

昭和 26.5.3



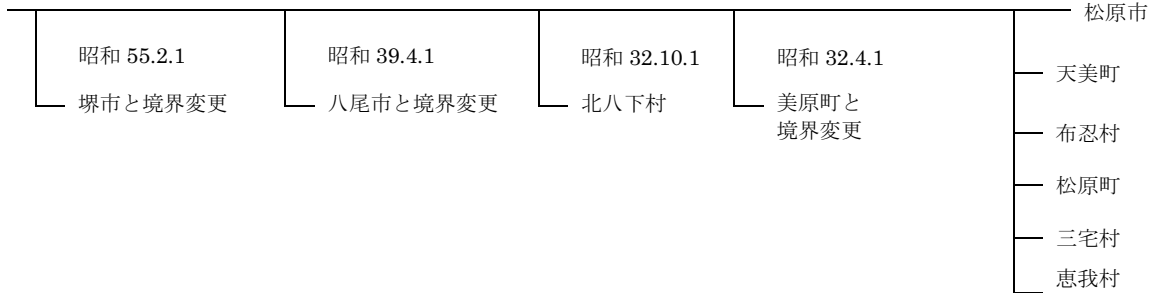
河内長野市

昭和 29.4.1



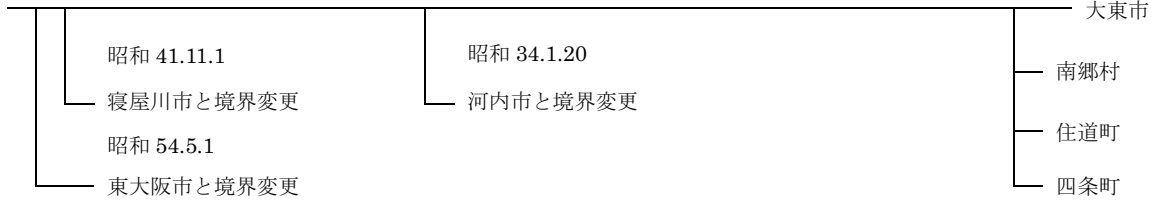
松原市

昭和 30.2.1



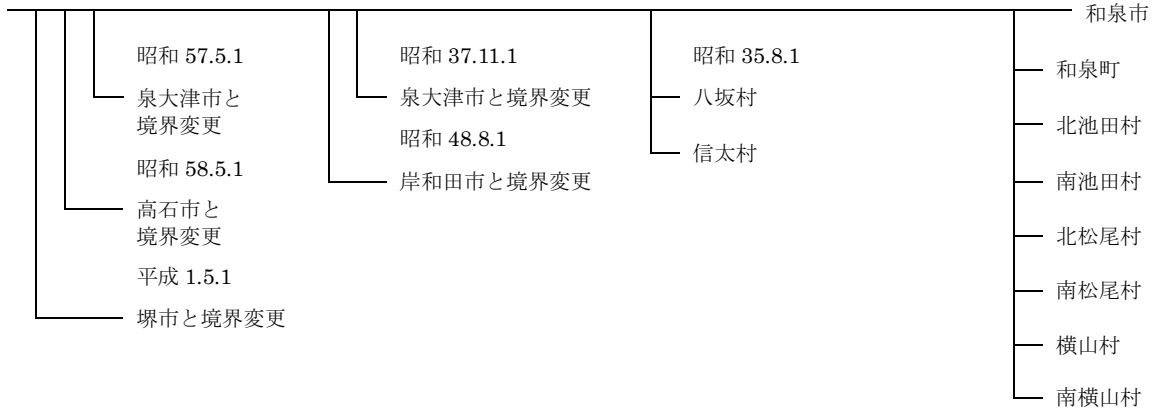
大東市

昭和 31.4.1



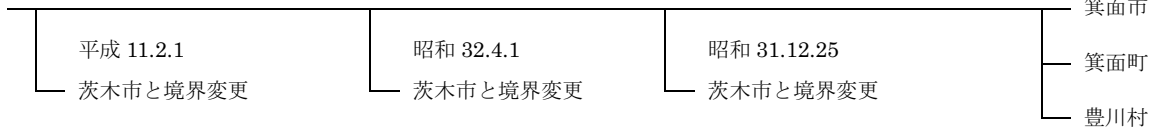
和泉市

昭和 31.9.1



箕面市

昭和 31.12.1




柏原市

昭和 33.10.1




羽曳野市

昭和 34.1.15

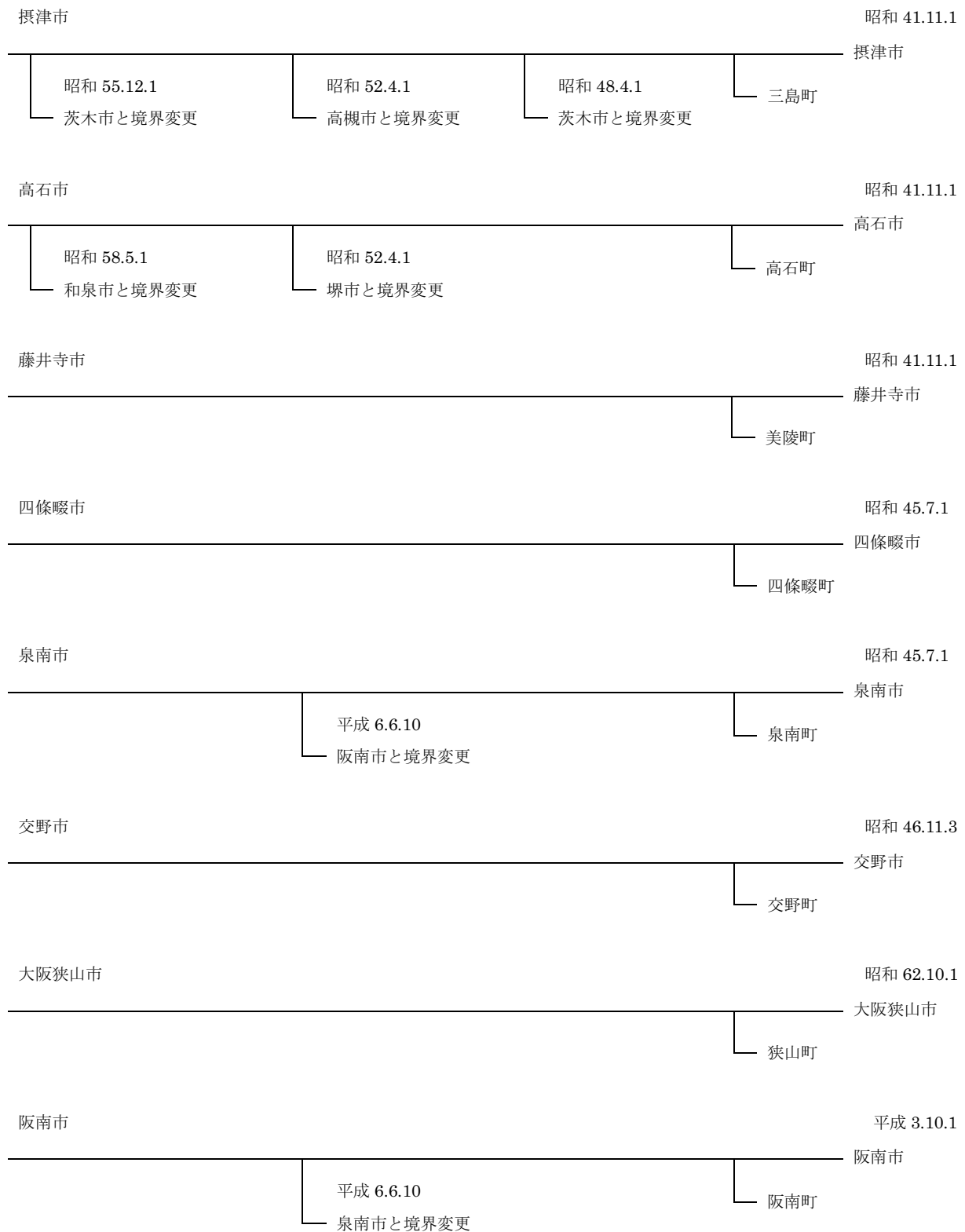


門真市

昭和 38.8.1



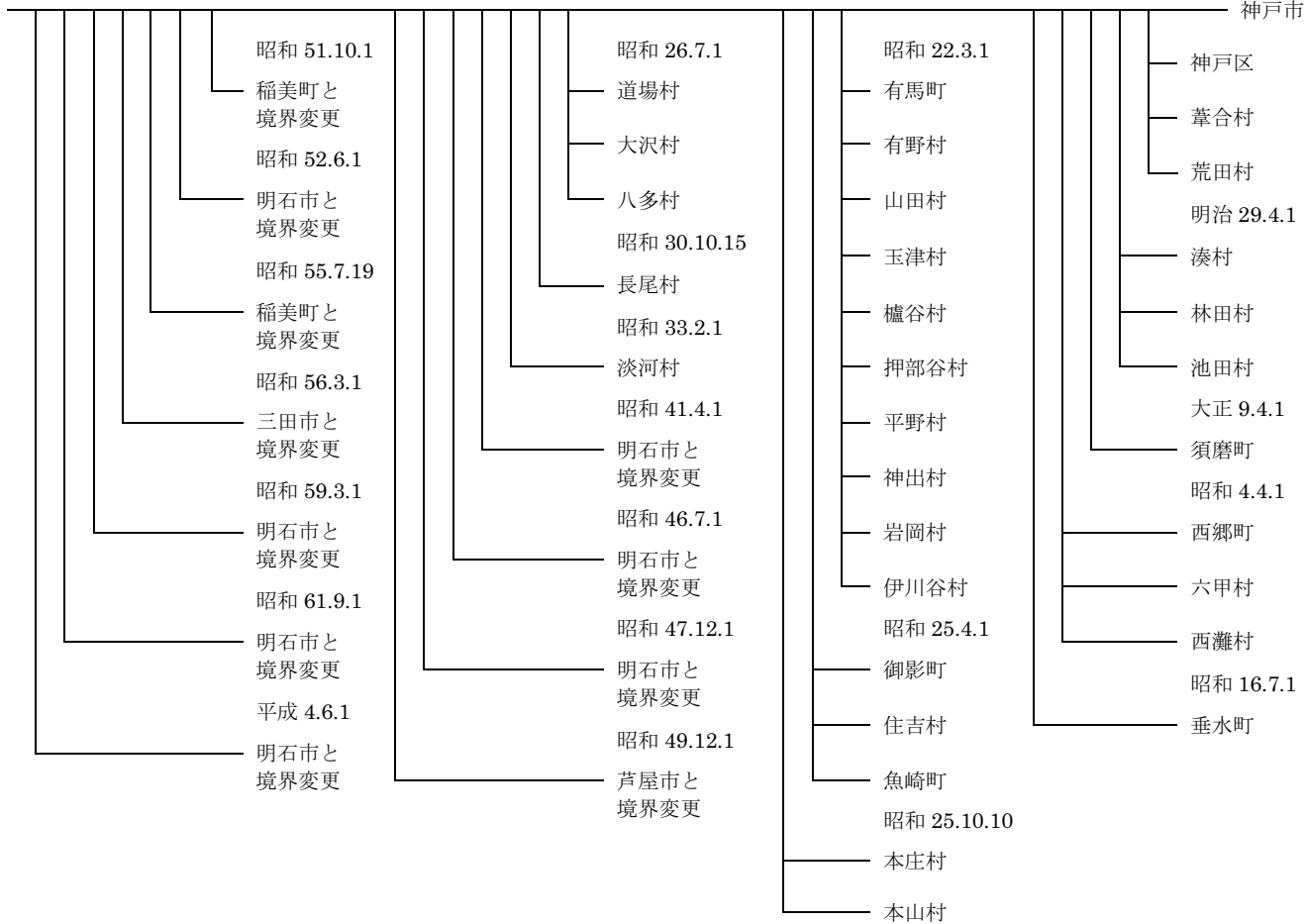




# 兵庫県 = 29 市

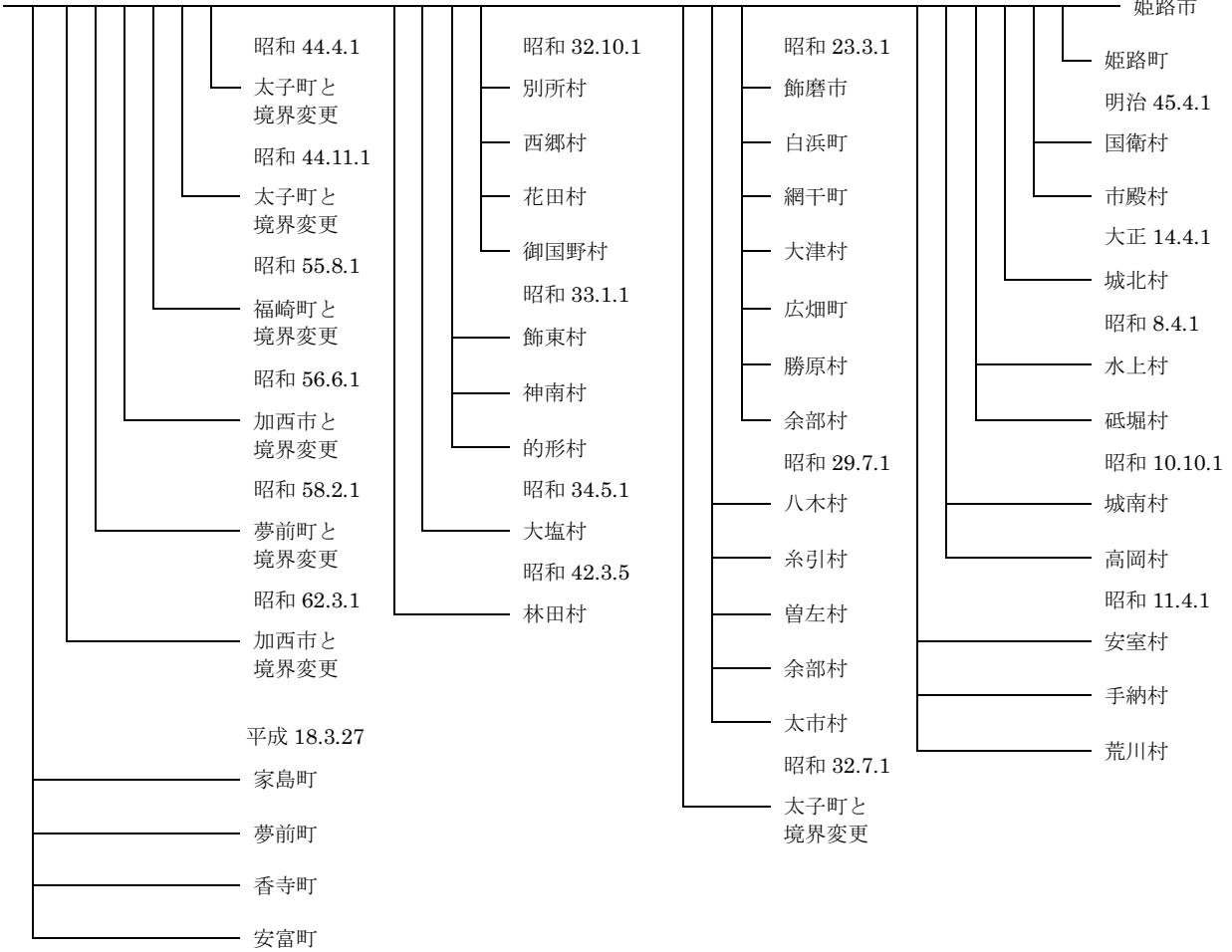
神戸市

明治 22.4.1



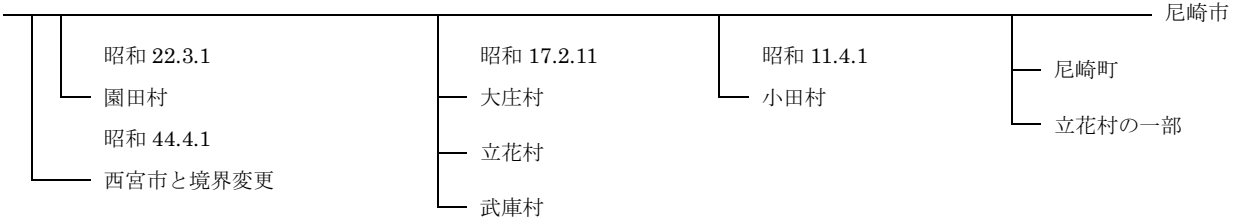
姫路市

明治 22.4.1



尼崎市

大正 5.4.1



明石市

大正 8.11.1



西宮市

大正 14.4.1

西宮市

昭和 35.8.1

芦屋市と境界変更

昭和 44.4.1

尼崎市と境界変更

昭和 46.2.1

芦屋市と境界変更

昭和 17.5.5

瓦木村

昭和 26.4.1

鳴尾村

塩瀬村

山口村

昭和 8.4.1

今津町

芝村

大社村

昭和 16.2.11

甲東村

西宮町

洲本市

平成 18.2.11

洲本市

洲本市

五色町

昭和 32.7.5

広田村の一部

昭和 30.3.31

中川原村

安乎村

由良町

昭和 22.1.20

上灘村

洲本町

洲本市 (昭和 15.2.11)

芦屋市

昭和 15.11.10

芦屋市

昭和 49.12.1

神戸市と境界変更

昭和 46.2.1

西宮市と境界変更

昭和 35.8.1

西宮市と境界変更

精道村

伊丹市

昭和 15.11.10

伊丹市

昭和 30.4.1

宝塚市と境界変更

昭和 22.3.1

神津村

伊丹町

稲野村

相生市

昭和 17.10.1

相生市

昭和 29.8.1

若狭野村

矢野村

昭和 26.8.10

揖保川町の一部

相生町

豊岡市

平成 17.4.1

豊岡市

豊岡市

城崎町

竹野町

日高町

出石町

但東町

昭和 51.9.1

日高町と境界変更

平成 7.3.1

出石町と境界変更

昭和 33.1.1

日高町と境界変更

昭和 45.11.10

日高町と境界変更

昭和 30.4.1

港村

奈左村

昭和 32.9.1

神美村

豊岡市

(昭和 25.4.1)

新田村

中筋村

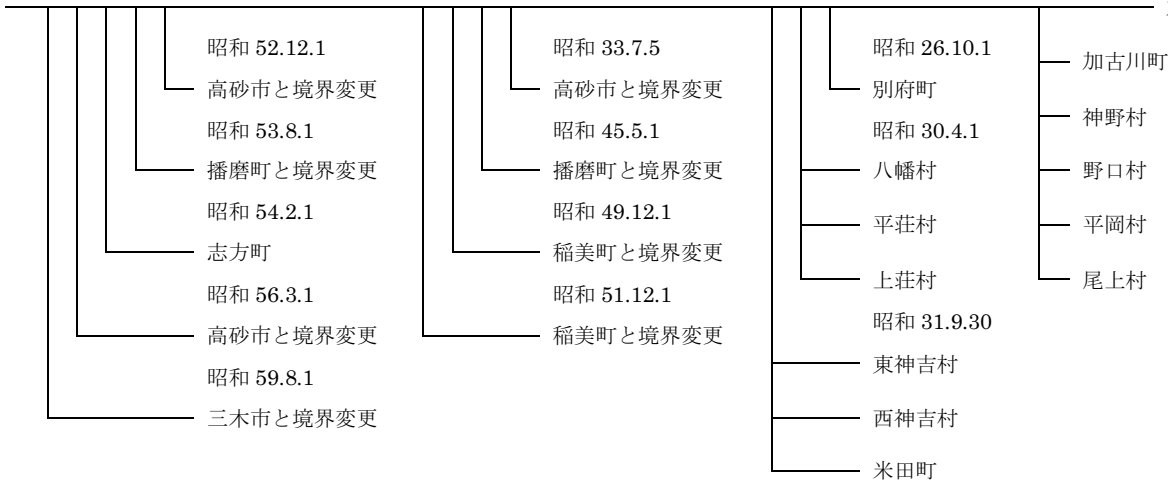
五荘村

豊岡町

加古川市

昭和 25.6.15

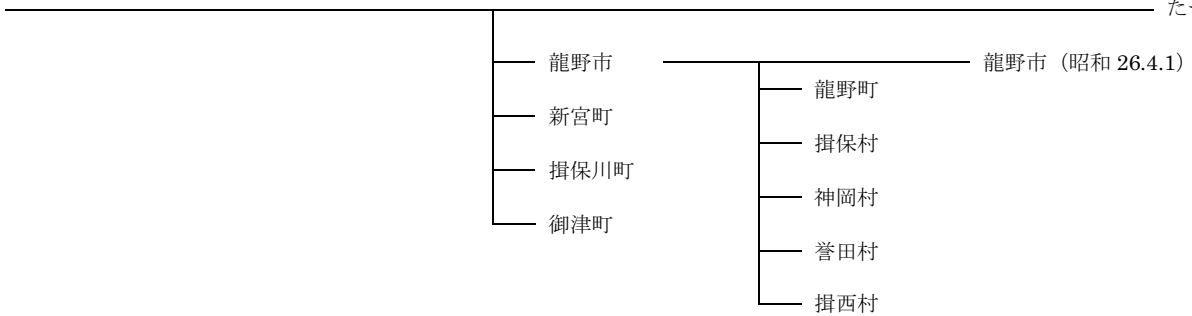
加古川市



たつの市

平成 17.10.1

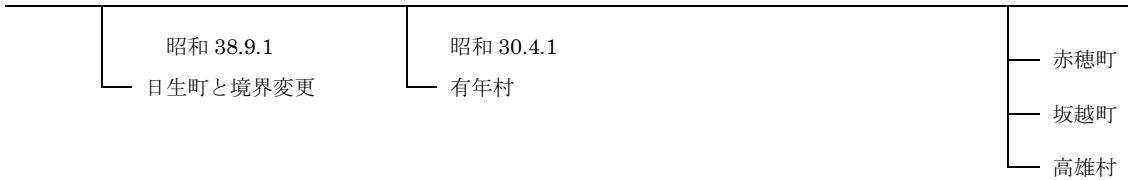
たつの市



赤穂市

昭和 26.9.1

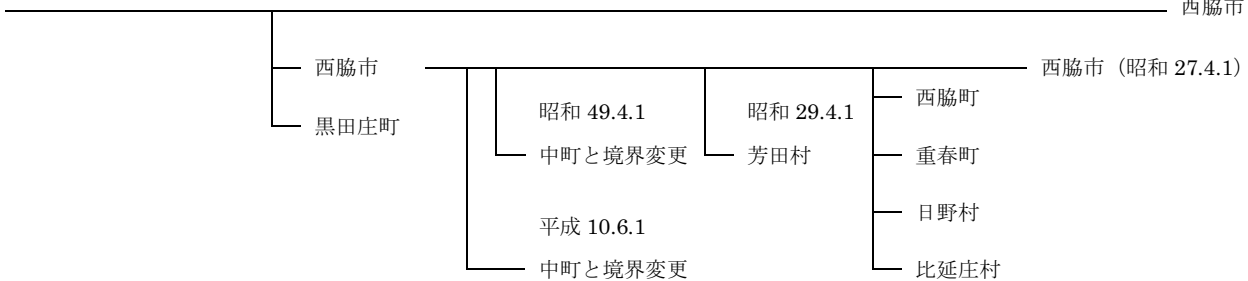
赤穂市



西脇市

平成 17.10.1

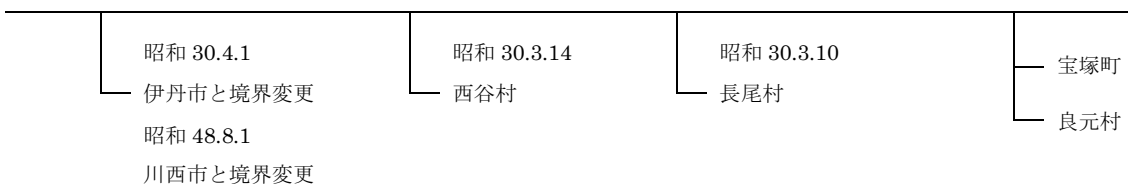
西脇市

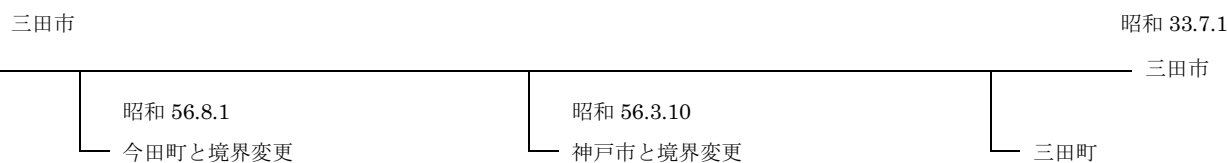
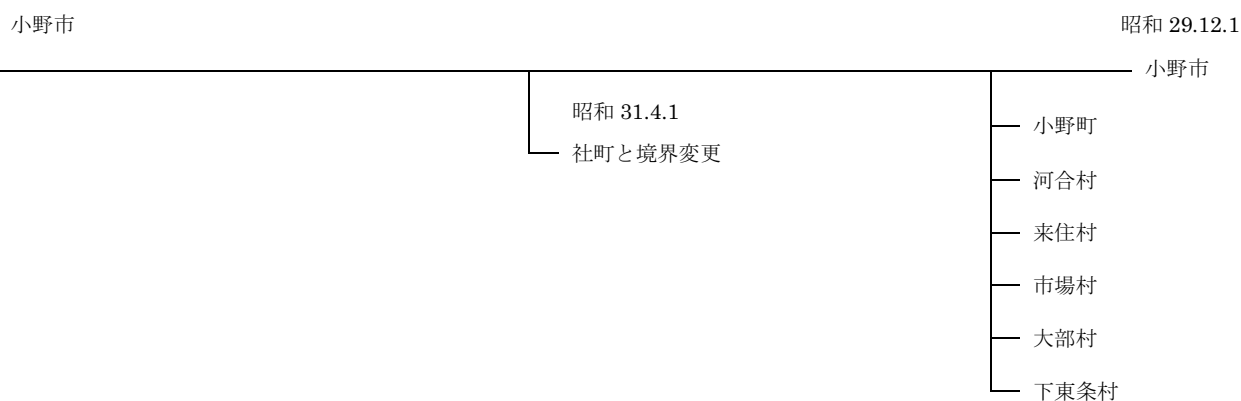
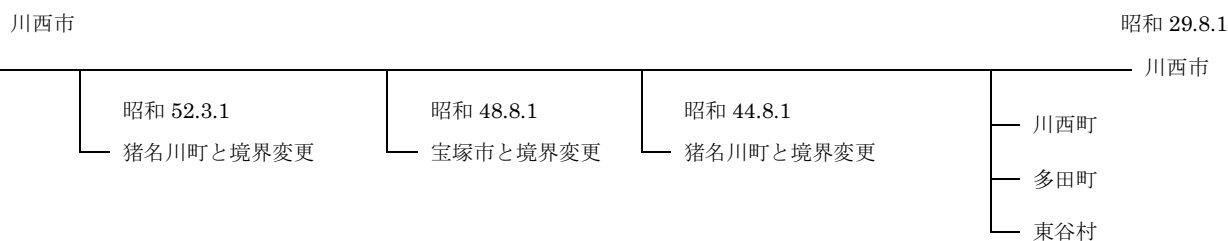
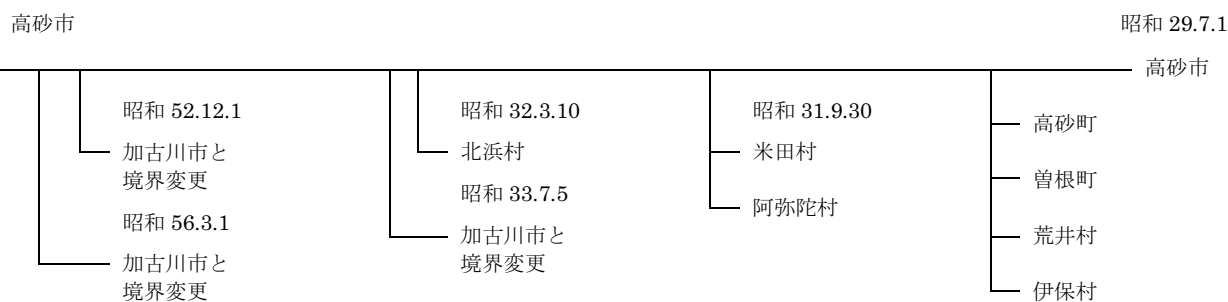
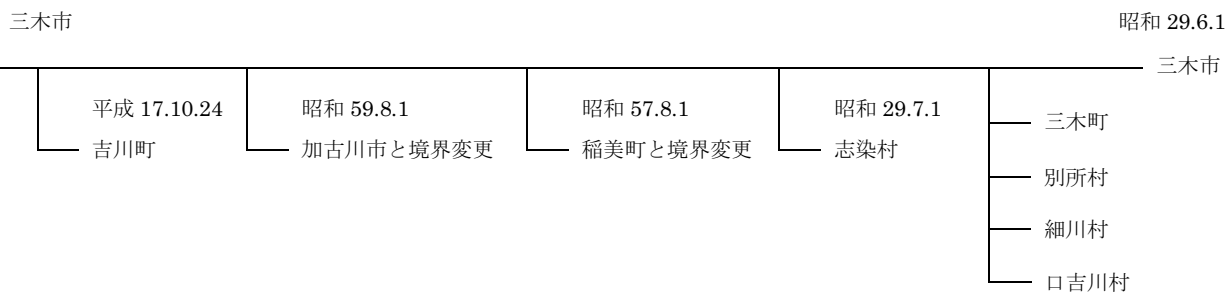


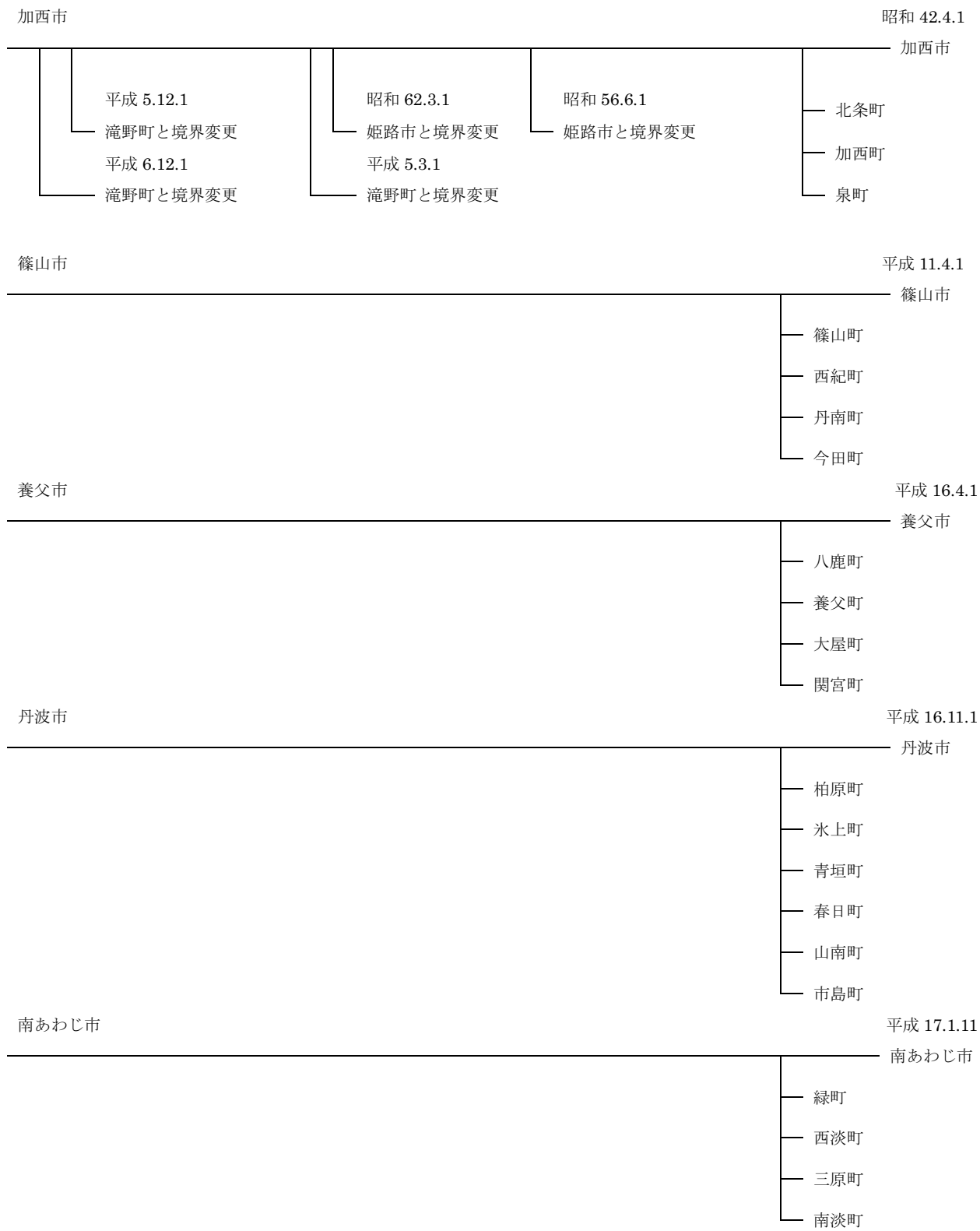
宝塚市

昭和 29.4.1

宝塚市








朝来市

平成 17.4.1




淡路市

平成 17.4.1



宍粟市

平成 17.4.1



加東市

平成 18.3.20

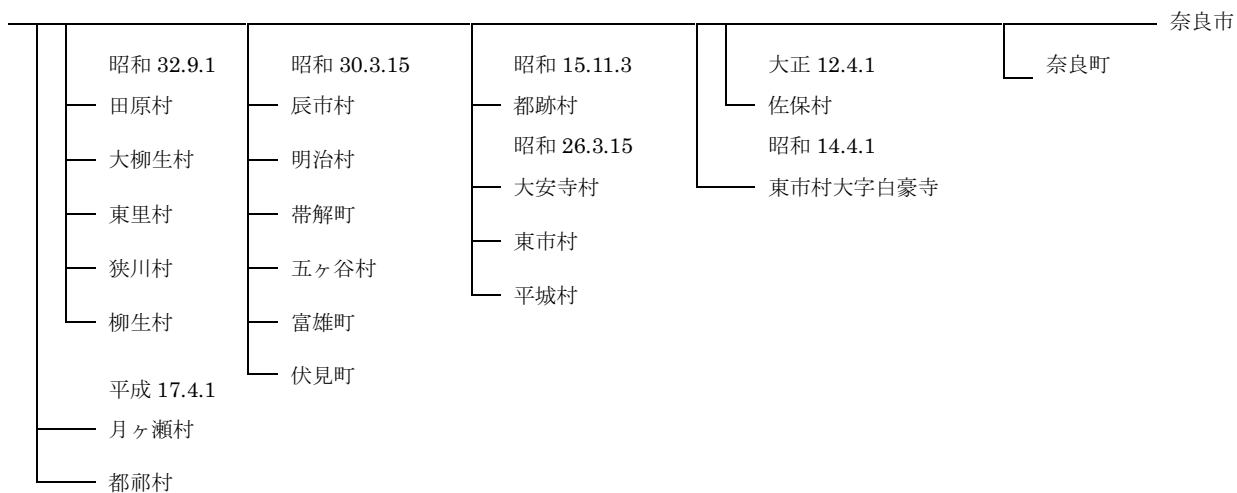




# 奈良県 = 12市

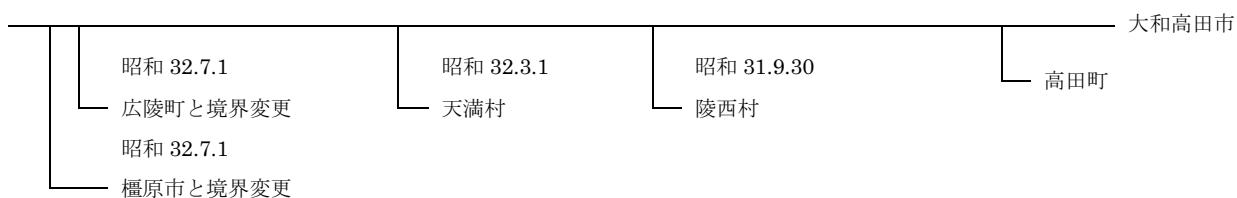
奈良市

明治 31.2.1




大和高田市

昭和 23.1.1




大和郡山市

昭和 29.1.1



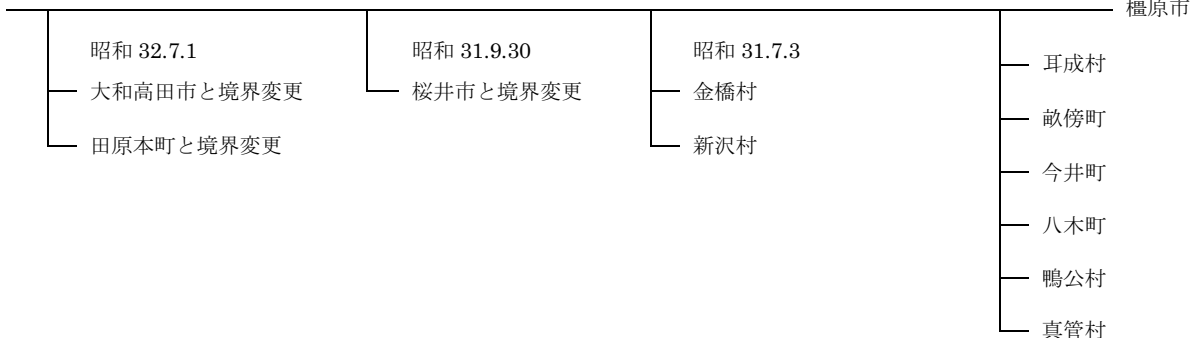
天理市

昭和 29.4.1



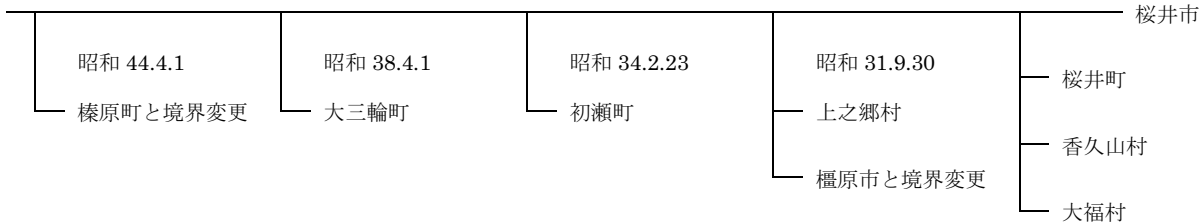
橿原市

昭和 31.2.11



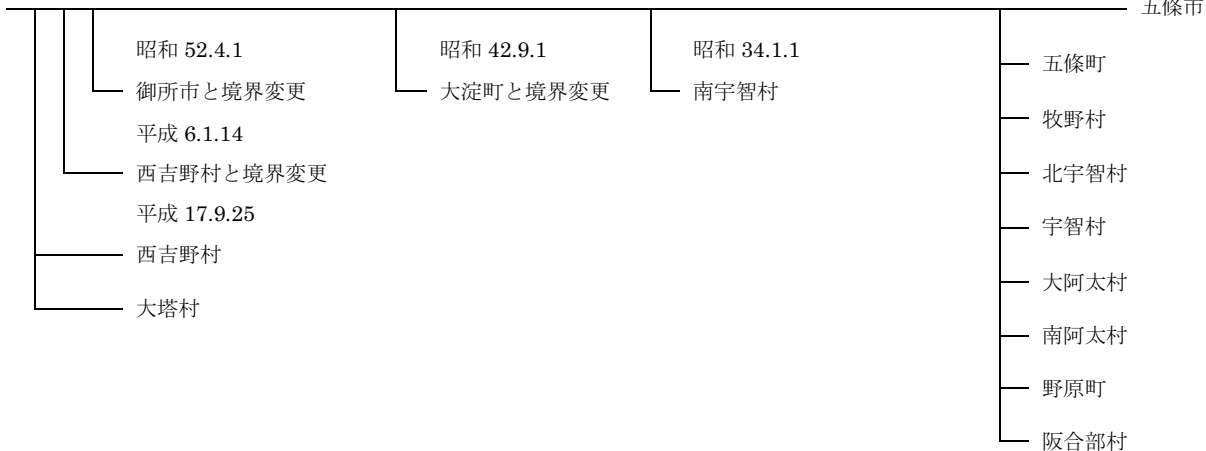
桜井市

昭和 31.9.1



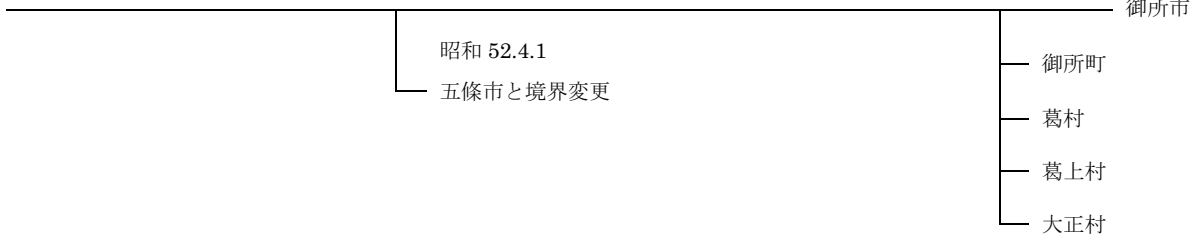
五條市

昭和 32.10.15



御所市

昭和 33.3.31



生駒市

昭和 46.11.1



香芝市

平成 3.10.1




葛城市

平成 16.10.1



宇陀市

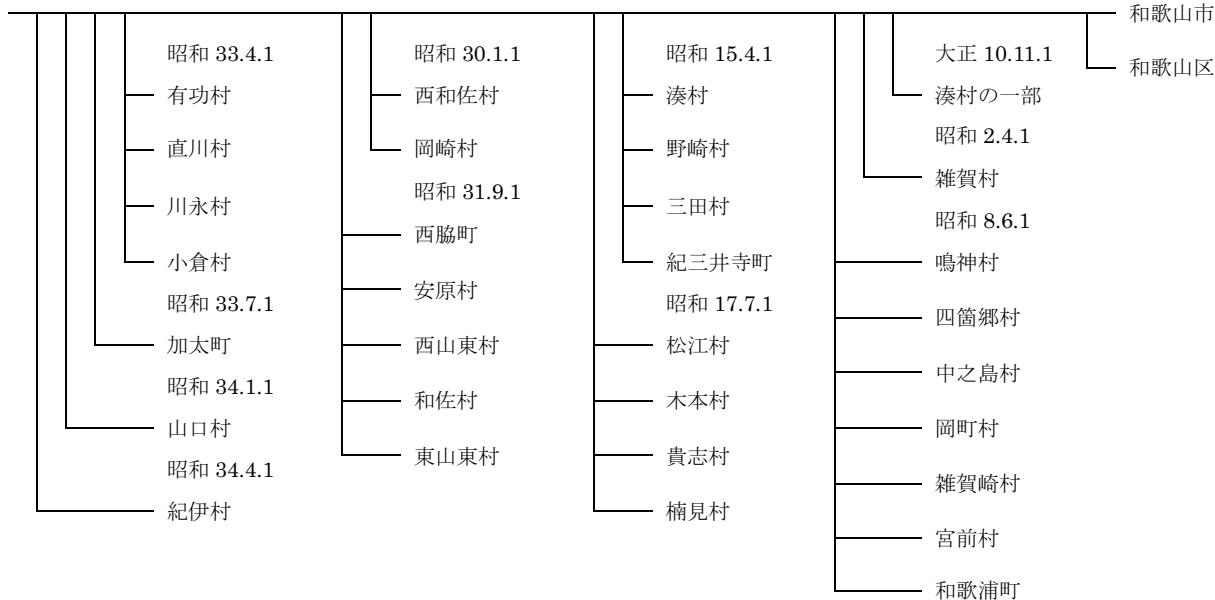
平成 18.1.1



# 和歌山県 = 9 市

和歌山市

明治 22.4.1




新宮市

平成 17.10.1



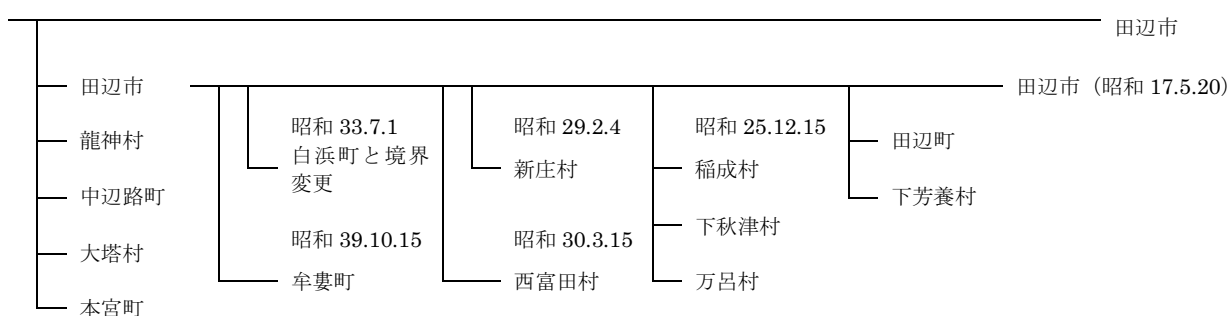
海南市

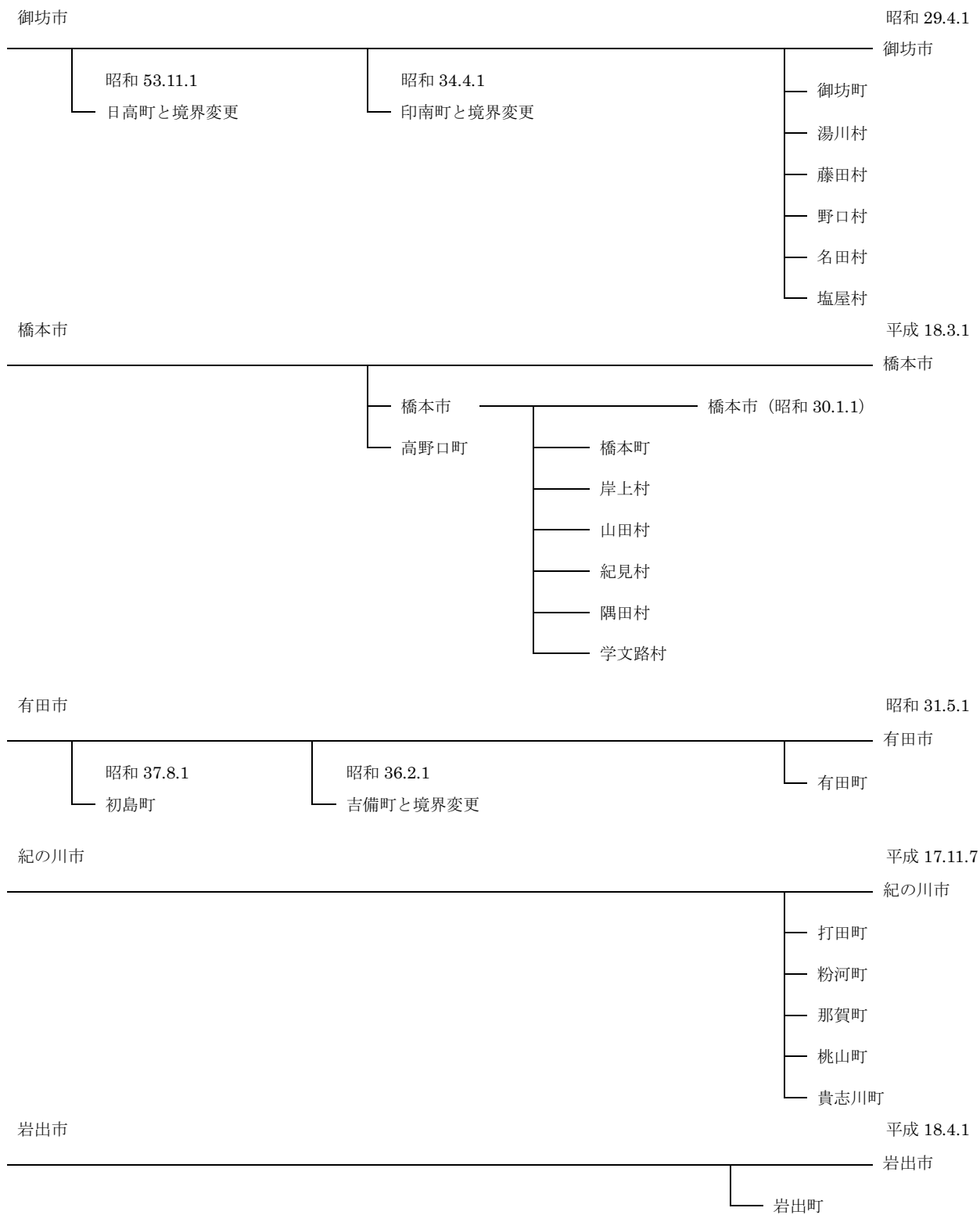
平成 17.4.1



田辺市

平成 17.5.1





平成30年度版  
近畿都市統計要覧

平成31年3月31日 印刷

平成31年3月31日 発行

編集

兵庫県豊岡市中央町2番4号

豊岡市総務部総務課内

発行

近畿都市統計協議会

兵庫県加古川市加古川町北在家2000番地

加古川市総務部総務課内