

＼ 市政モニターアンケート調査結果 ＼ みなさまの **声** を聞きました

＼ 全内容はこちら ＼
▽市ホームページ



令和5年度アンケート結果の一部を紹介！

令和5年度に実施した第11回と第12回「市政モニターアンケート調査」の結果の一部を紹介します。

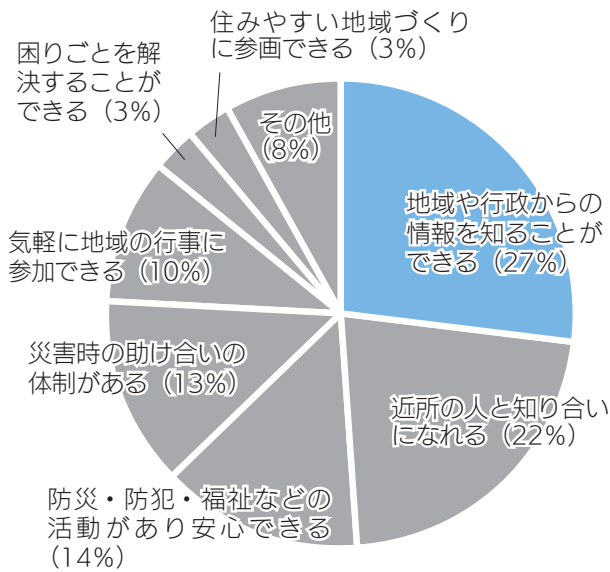
市政モニターアンケート調査とは、年2回、市民の皆さまから市政に関する意見や要望を聞き、行政施策の参考にするを目的に実施する調査です。第11回と第12回の対象者は、いずれも無作為に抽出した18歳以上の市民500人です。 **問合せ** 自治振興課へ

【第11回】回答者149人（回答率29.8%） 調査期間：令和5年5月15日～25日

【第12回】回答者186人（回答率37.2%） 調査期間：令和6年1月23日～2月16日

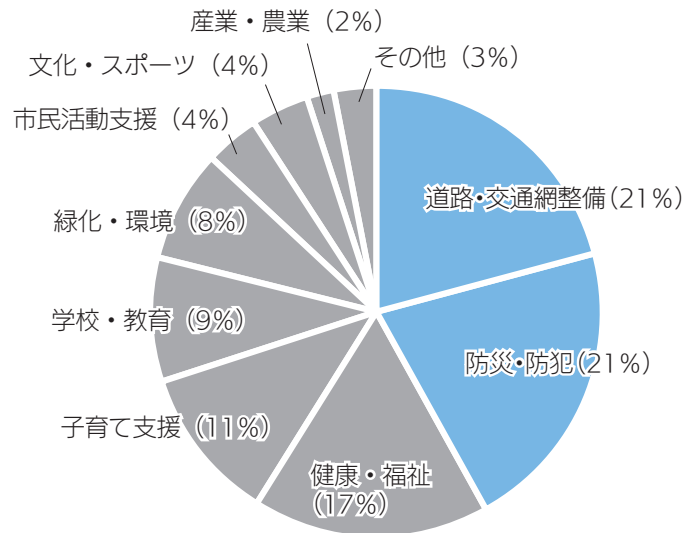
自治会・町会に加入してよかったことは？

※第11回と第12回の調査結果より（2回の平均値）



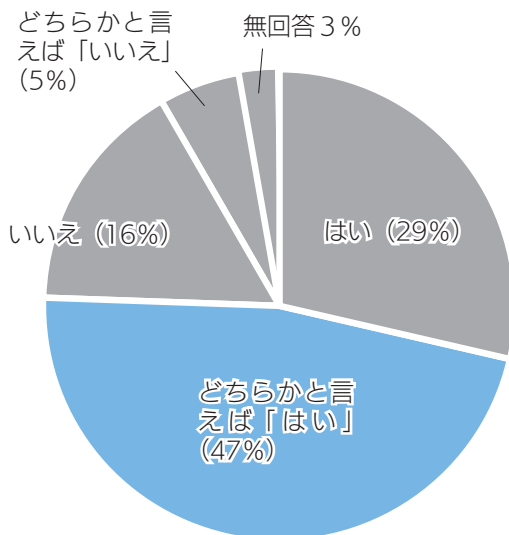
行政に期待する取り組みは？

※第11回と第12回の調査結果より（2回の平均値）



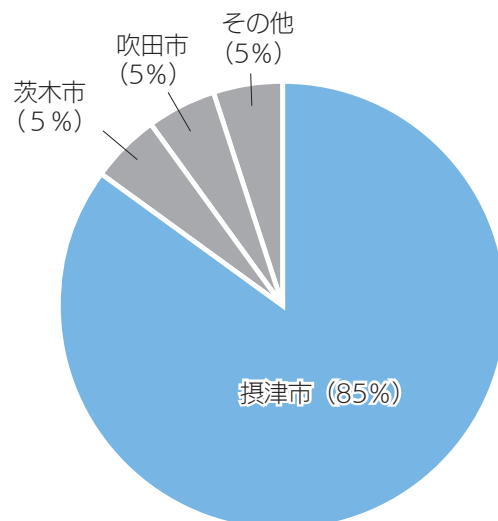
摂津市に住み続けたいですか？

※第11回の調査結果より



食料品や日用品をどの地域で購入しますか？

※第12回の調査結果より



アンケートにご協力ありがとうございました

調査結果は、今後の市政運営にかかる基礎資料として活用します。

アンケート調査は年2回実施します。自宅に調査票が届きましたら、ご協力をお願いします。