

平成29年度 全国体力・運動能力、運動習慣等調査 調査結果の概要 摂津市教育委員会

平成29年度全国体力・運動能力、運動習慣等調査について、結果概要がまとまりましたのでお知らせいたします。

【調査の概要】

○調査実施日 平成29年4月～7月

○調査の目的 ◇全国的な子どもの体力の状況を把握・分析し、教育施策の成果と課題を検証し、その改善を図る
◇取組みを通じて、子どもの体力向上に関する継続的な検証改善サイクルを確立する
◇学校における体育・健康に関する指導などの改善等に役立てる

○調査内容 ①新体力テスト8種目（中学生は持久走か20mシャトルランのどちらかを選択して実施）
②生活習慣・運動習慣等質問紙調査
③子どもの体力向上に係る取組みに関する質問

○調査参加者 小学校10校の5年生（男子390人、女子343人）・中学校5校の2年生（男子327人、女子304人）

※体力合計点とは、種目ごとの測定値を10点満点で換算し、計8種目の80点満点で数値化しています。
（小学校男・女、中学校男・女でそれぞれ換算規準が異なります。）
※H29大阪府の数値は、政令市を含んでいません。

【実技調査結果の概要（表面）】

- <小学校>
- ・男女とも「握力」は全国平均を上回った。
 - ・女子は「長座体前屈」「ソフトボール投げ」で全国平均を上回った。
 - ・男女あわせて、18項目中、11項目で昨年度よりも改善した。
- <中学校>
- ・男子は「20mシャトルラン」で全国平均を上回った。
 - ・女子は「持久走」「ハンドボール投げ」で全国平均を上回った。
 - ・男女あわせて、20項目中、4項目で昨年度よりも改善した。

【質問紙調査結果の概要（裏面）】

- ・①「運動やスポーツをすることは好きですか」、②「朝食は毎日食べますか」に肯定的な回答をした児童生徒は、全国と比較して低い。
- ・③「平日のテレビやDVD、ゲーム機、スマートフォン、パソコンの視聴時間」を3時間以上と回答した児童生徒は、全国と比較して高い。
- ・④「学校において、前年度の全国体力・運動能力、運動習慣等調査結果を踏まえて、授業等の工夫・改善を行った、行う予定」に肯定的な回答をした学校は、全国と比較して低い。

国の分析から、上記①～④の結果は体力合計点と相関があるとされており、本市としては今後、各校における体力向上に向けたプランに基づき、これらの項目の改善に取り組むよう各学校を支援してまいります。

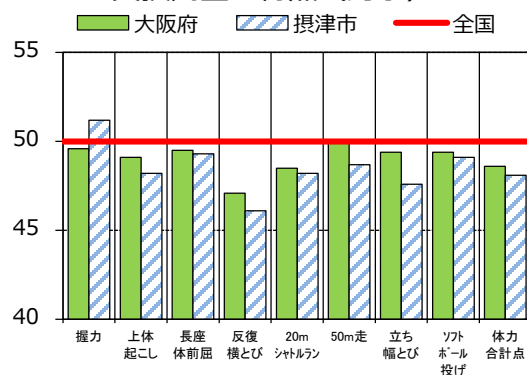
小学校

☆全国平均を上回った数値 ◎昨年度(摂津市)を上回った数値

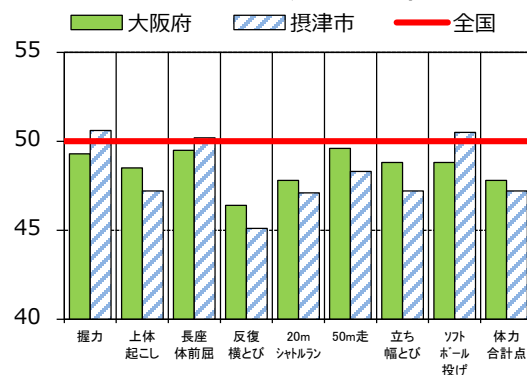
小学校5年		種目別平均								体力合計点
		握力	上体起こし	長座体前屈	反復横とび	20mシャトルラン	50m走	立ち幅とび	ソフトボール投げ	
		kg	回数	cm	回数	回数	秒	cm	m	
男子	H29全国	16.51	19.92	33.15	41.95	52.24	9.37	151.71	22.53	54.16
	H29大阪府	16.37	19.40	32.76	39.65	49.14	9.36	150.39	22.01	52.90
	H29摂津市	☆16.95	◎18.86	◎32.62	38.85	48.37	◎9.49	146.49	21.79	◎52.41
	H28摂津市	17.47	17.57	30.42	39.06	48.60	9.52	148.71	22.07	51.21
女子	H29全国	16.12	18.81	37.43	40.06	41.62	9.60	145.47	13.94	55.72
	H29大阪府	15.84	18.00	36.99	37.52	37.95	9.64	143.03	13.39	53.82
	H29摂津市	☆16.37	◎17.33	☆◎37.62	◎36.52	◎36.79	◎9.74	139.62	☆◎14.18	◎53.27
	H28摂津市	17.07	16.16	35.38	36.43	35.94	9.88	141.34	13.21	51.92

T得点は、全国平均値を「50」とした場合の大阪府、摂津市それぞれの平均を示しています。

実技調査T得点（男子）



実技調査T得点（女子）



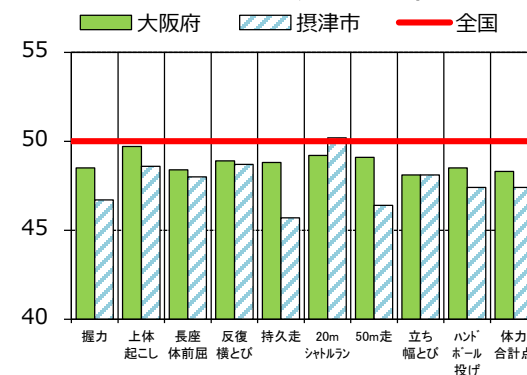
中学校

☆全国平均を上回った数値 ◎昨年度(摂津市)を上回った数値

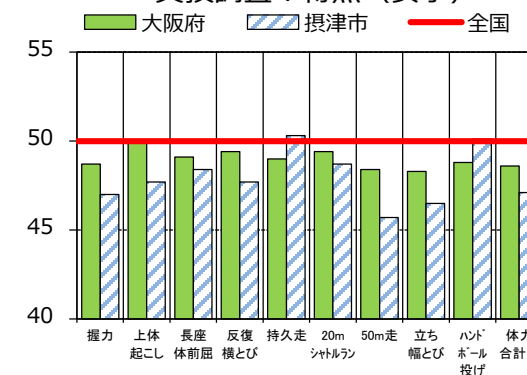
中学校2年		種目別平均								体力合計点	
		握力	上体起こし	長座体前屈	反復横とび	持久走	20mシャトルラン	50m走	立ち幅とび		ハンドボール投げ
		kg	回数	cm	回数	秒	回数	秒	cm		m
男子	H29全国	28.89	27.45	43.20	51.89	391.23	85.99	7.99	194.54	20.56	42.11
	H29大阪府	27.79	27.26	41.57	50.98	398.96	83.97	8.07	189.19	19.69	40.39
	H29摂津市	26.52	26.57	41.08	50.86	◎418.82	☆◎86.50	8.30	◎189.32	19.07	39.45
	H28摂津市	27.80	27.78	42.29	51.81	423.31	79.86	8.25	188.94	20.65	40.78
女子	H29全国	23.82	23.73	45.86	46.76	287.36	59.14	8.80	168.57	12.96	49.97
	H29大阪府	23.20	23.68	45.02	46.34	291.74	57.93	8.93	164.30	12.46	48.46
	H29摂津市	22.43	22.36	44.31	◎45.22	☆286.14	56.59	9.15	160.02	☆12.99	46.84
	H28摂津市	23.40	23.04	45.27	44.87	281.43	58.11	8.98	164.37	13.47	48.43

T得点は、全国平均値を「50」とした場合の大阪府、摂津市それぞれの平均を示しています。

実技調査T得点（男子）




実技調査T得点（女子）




小学校


①運動(体を動かす遊びをふくむ)やスポーツをすることは好きですか。 <「好き」「やや好き」と回答した割合>



②朝食は毎日食べますか。(学校が休みの日も含める) <「毎日食べる」と回答した割合>

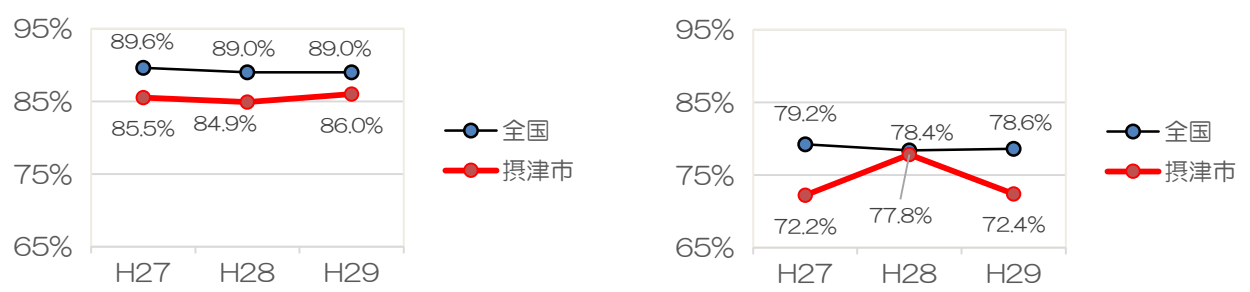


③平日のテレビやDVD、ゲーム機、スマートフォン、パソコンの視聴時間。 <3時間以上と回答した割合>




中学校

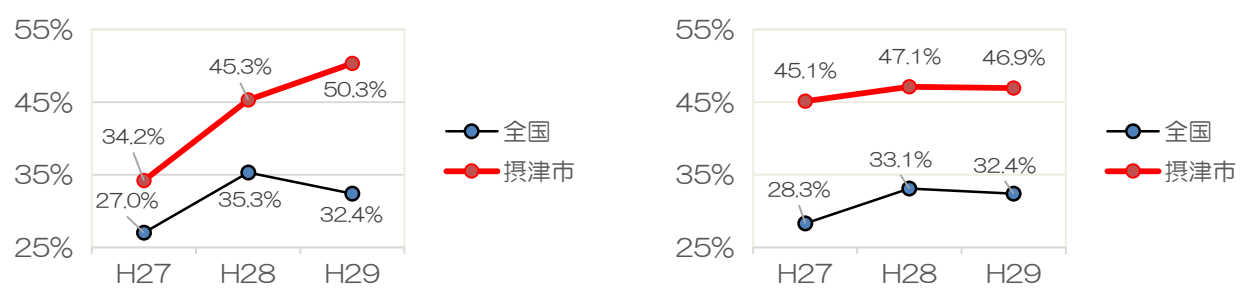
①運動(体を動かす遊びをふくむ)やスポーツをすることは好きですか。 <「好き」「やや好き」と回答した割合>



②朝食は毎日食べますか。(学校が休みの日も含める) <「毎日食べる」と回答した割合>

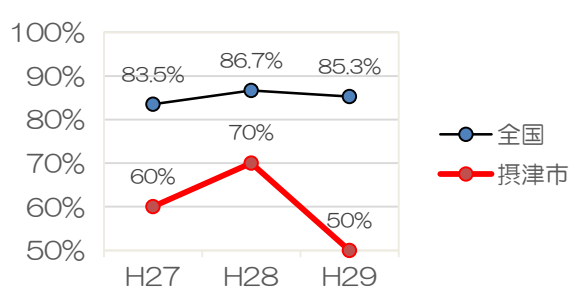


③平日のテレビやDVD、ゲーム機、スマートフォン、パソコンの視聴時間。 <3時間以上と回答した割合>



学校質問紙(小学校)

④貴校において、平成28年度全国体力・運動能力、運動習慣等調査結果を踏まえて、授業等の工夫・改善を行いましたか。(行う予定ですか) <「行った」「行う予定である」と回答した割合>



学校質問紙(中学校)

