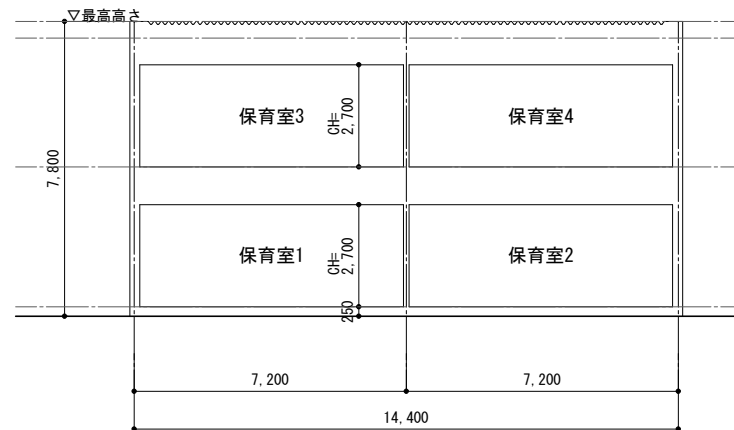
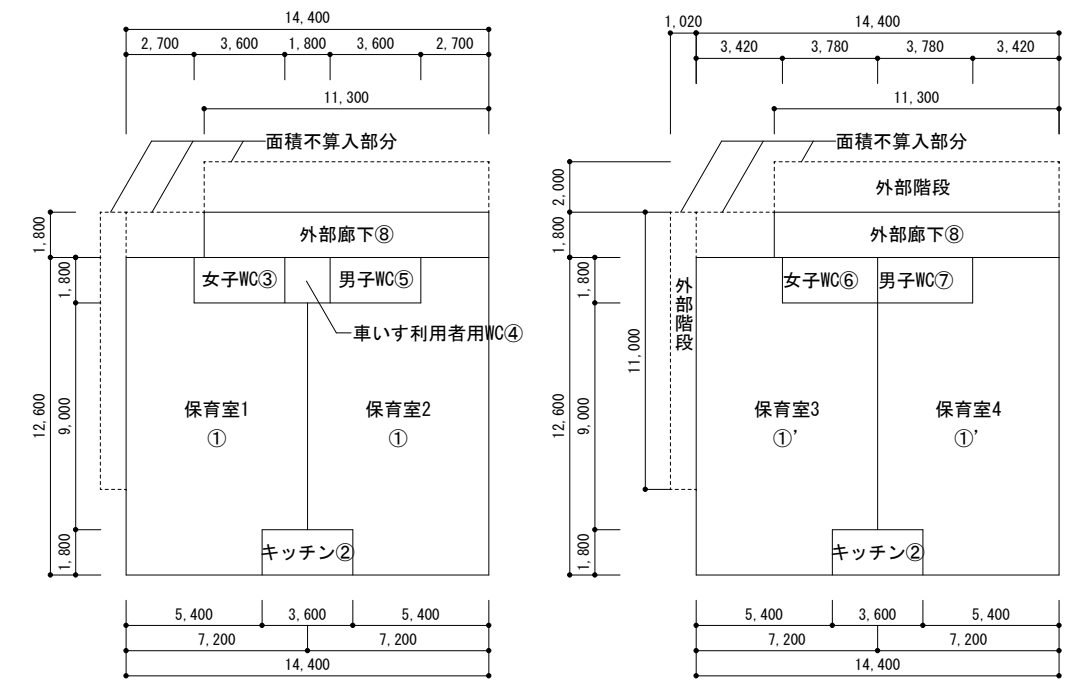


2階平面図 S=1/200

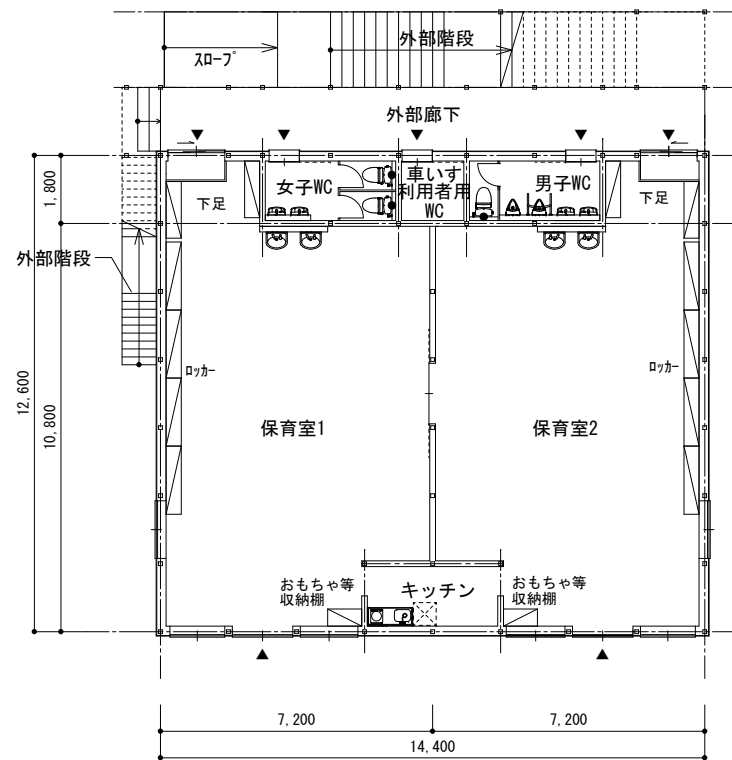


断面図 S=1/200




1階

2階



1階平面図 S=1/200



面積表

単位：㎡

室名	計算式	箇所数	面積
① 保育室1・2	$5.40 \times 1.8 + 9.00 \times 7.20 + 2.7 \times 1.8 = 79.38$	2	158.76
①' 保育室3・4	$5.40 \times 1.8 + 9.00 \times 7.20 + 3.42 \times 1.8 = 80.68$	2	161.36
小計			320.12
② キッチン	$3.60 \times 1.80 = 6.48$	2	12.96
小計			12.96
③ 女子WC	$3.60 \times 1.80 = 6.48$	1	6.48
④ 車いす利用者用WC	$1.80 \times 1.80 = 3.24$	1	3.24
⑤ 男子WC	$3.60 \times 1.80 = 6.48$	1	6.48
⑥ 女子WC	$3.78 \times 1.80 = 6.80$	1	6.80
⑦ 男子WC	$3.78 \times 1.80 = 6.80$	1	6.80
小計			29.80
⑧ 外部廊下	$11.30 \times 1.80 = 20.34$	2	40.68
小計			40.68
合計			403.56

保育室1、保育室2  $79.38 + 12.96/4 + 29.80/4 + 40.68/4 = 100.24 \text{ ㎡}$   
 保育室3、保育室4  $80.68 + 12.96/4 + 29.80/4 + 40.68/4 = 101.54 \text{ ㎡}$

本資料記載の敷地形状、建物形状等についてはあくまで参考とし、受注者決定後に設計内容を協議の上、設計業務を経て決定する。