

介護保険制度が令和3年8月分から変わります！

問合せ 高齢介護課 ☎ 06 (6383) 1379 へ

■ 介護保険施設における居住費・食費

介護保険施設への入所やショートステイを利用した際の、居住費および食費の軽減制度の基準が、介護保険法の改正により変更となります。変更後の基準は以下の表のとおりです。

利用者負担段階	所得要件	資産要件	居住費（1日あたり）				食費（1日あたり）
			ユニット型個室	ユニット型個室的多床室	従来型個室	多床室	
第1段階	生活保護受給者または世帯全員※1が市町村民税非課税で、老齢福祉年金受給者	預貯金等の合計額 単身 1,000万円以下 夫婦 2,000万円以下	820円	490円	490円 (320円) ※2	0円	300円
第2段階	世帯全員※1が市町村民税非課税で、課税年金収入額+非課税年金収入額+合計所得金額の合計が年間80万円以下	預貯金等の合計額 単身 650万円以下 夫婦 1,650万円以下	820円	490円	490円 (420円) ※2	370円	390円 (600円) ※3
第3段階①	世帯全員※1が市町村民税非課税で、課税年金収入額+非課税年金収入額+合計所得金額の合計が年間80万円を超え、120万円以下	預貯金等の合計額 単身 550万円以下 夫婦 1,550万円以下	1,310円	1,310円	1,310円 (820円) ※2	370円	650円 (1,000円) ※3
第3段階②	世帯全員※1が市町村民税非課税で、課税年金収入額+非課税年金収入額+合計所得金額の合計が年間120万円を超え	預貯金等の合計額 単身 500万円以下 夫婦 1,500万円以下	1,310円	1,310円	1,310円 (820円) ※2	370円	1,360円 (1,300円) ※3
第4段階(基準額)	第1～3段階に該当しない人		2,006円	1,668円	1,668円 (1,171円) ※2	377円 (855円) ※2	1,445円

※1 世帯を分離している配偶者および内縁関係の者を含む
 ※2 介護老人福祉施設に入所した場合または短期入所生活介護（ショートステイ）を利用した場合の居住費は（ ）の金額
 ※3 短期入所生活介護（ショートステイ）を利用した場合の食費は（ ）の金額
 ※64歳以下の第2号被保険者の資産要件は預貯金等の合計額が単身で1,000万円、夫婦で2,000万円以下となります
 ※資産要件の確認のため、通帳の写しなどの提出が必要です（生活保護受給者を除く）

負担限度額認定の対象となるサービス

- ・介護老人福祉施設サービス（地域密着型を含む）
- ・介護老人保健施設サービス
- ・介護医療院サービス
- ・介護療養型医療施設サービス
- ・短期入所生活介護、短期入所療養介護（ショートステイ）



■ 高額介護サービス費

高額介護サービス費とは、1カ月に支払った利用者負担の合計が負担限度額を超えたときに、超えた分が払い戻される制度です。一定年収以上の高所得者の負担限度額を以下のとおり一部変更します。

区分	負担の上限度額（月額）
課税所得 690万円（年収約 1,160万円）以上	140,100円（世帯）
課税所得 380万円（年収約 770万円）～課税所得 690万円（年収約 1,160万円）未満	93,000円（世帯）
課税所得 380万円（年収約 770万円）未満	44,400円（世帯）
世帯の全員が市町村民税非課税	24,600円（世帯）
前年の公的年金等収入金額 + その他の合計所得金額の合計が 80万円以下の人など	24,600円（世帯） 15,000円（個人）
生活保護受給者など	15,000円（個人）

新設

市政モニターアンケート調査結果

令和2年度に実施した「市政モニターアンケート調査」の結果の一部を調査項目別に紹介します。詳細は、市ホームページ（右記QRコード）に掲載していますのでご覧ください。



問合せ 自治振興課へ

市政モニターアンケート調査とは、年2回、市政に関する意見を聞き、行政施策の参考にすることを目的に実施する調査です。

対象者は18歳以上の市民500人です。

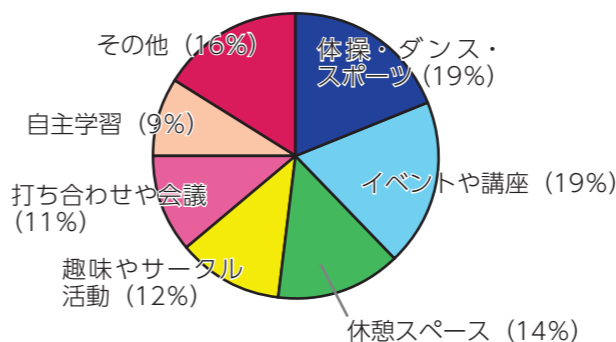
第5回：回答者175人（回答率35.0%）

第6回：回答者181人（回答率36.2%）

（調査項目1）

コミュニティ施設のあり方

●コミュニティ施設を利用する人の目的別割合



●「こんなコミュニティ施設があればいいな」と思う施設は？（事由記述・抜粋）

▷珈琲が飲め、読書できる施設▷視覚障害者がひとりでも利用できる施設▷避難所として使用できる施設▷防音装置が設置された施設▷WiFiなどネット環境が整った施設 など

（調査項目2）

市の取り組みへの意見

●普段感じている市の印象は？

Q. 毎月発行している広報紙での情報提供に満足ですか？

A. **82%**の人が満足と回答

Q. 災害時や日常生活で困った時、近所に頼れる人がいますか？

A. **54%**の人が、頼れる人がいると回答

Q. 地域で子どもを見守り育む環境が整っていると実感しますか？

A. **63%**の人が整っていると回答

Q. 摂津市に住み続けたいと思いますか？

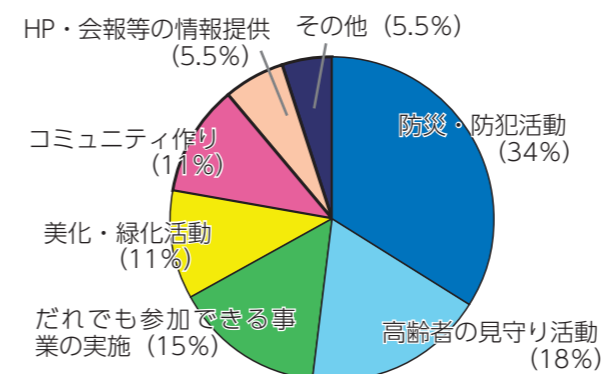
A. **74%**の人が住み続けたいと回答

（調査項目3）

自治会・町会

●自治会・町会に期待することは何ですか？

※年2回の結果を平均した数値

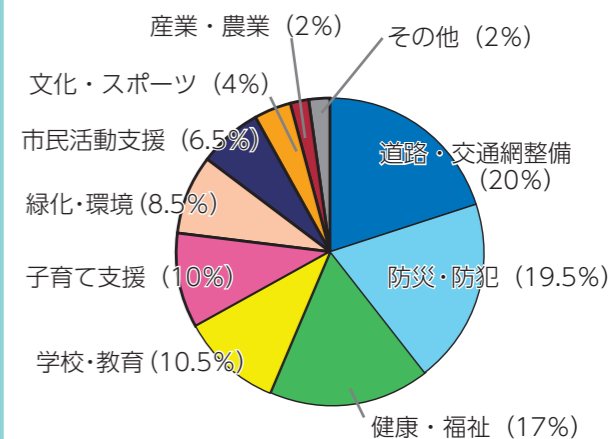


（調査項目4）

行政への期待

●今後、行政に期待する取り組みは何ですか？

※年2回の結果を平均した数値



モニターアンケート調査は年2回実施します。自宅に調査票が届きましたら、ご協力をお願いします。